

Musterring

KARA-SYSTEM



Liste des prix et des modèles

202203RMWMR –
Valable à compter du 01/03/2022



- En dehors de l'Allemagne, en raison de la différence des taux de T.V.A., des frais de transport et des coûts liés à l'exécution de la commande, les prix sont calculés conformément à la liste nationale en vigueur. Ces tarifs s'entendent TTC (taux de TVA légal).
- Nous nous réservons le droit d'apporter des modifications aux produits ainsi que des améliorations de qualité afin de suivre les progrès techniques ou pour préserver la capacité de livraison (forme/couleur/fonctionnalité/etc.) et/ou corriger les indications erronées.
- Planifiable avec le logiciel de planification par CAO furnplan.



Musterring

Finitions

Sens du placage des façades : horizontal.

Extérieur du corps et des façades :

GP 1 :

- Plaqué cœur de frêne
- Plaqué cœur de hêtre
- Laqué blanc
- Laqué crema
- Laqué taupe
- Laqué gris platine
- Laqué cachemire
- Laqué terra

GP 2 :

- Plaqué chêne sable
- Plaqué noyer nova
- Plaqué chêne graphite
- Plaqué chêne à nœuds
- Plaqué chêne à nœuds bourbon
- Laqué gris soie
- Laqué gris brillant
- Laqué gris
- Laqué gris olive
- Laqué macchiata NOUVEAU
- Laqué espresso
- Laqué noir
- Laqué graphite
- Laqué aubergine
- Laqué dark red
- Laqué rouge oxyde
- Laqué rouge brique
- Laqué rosewood
- Laqué marill NOUVEAU
- Laqué réséda
- Laqué ocean
- Laqué agave
- Laqué menthe

Sets d'entretien recommandés (www.musterring-care.com) :

- Finition laquée/plaquée : 4003 Nettoyant VERT pour meubles

Finition brillante :

- Toutes les finitions laquées sont disponibles en brillant.
- Corps et façade (suppléments, voir page 111 tableaux C/D)
- Portes coulissantes (suppléments, voir page 111 tableau C)
- Baguettes de finition des miroirs muraux (supplément, voir page 110 tableau F)
- Panneau arrière de l'étagère murale en L (supplément, voir page 110 tableau E)

Information sur le calcul des suggestions en finition brillante :

- Finition brillante façade (façade des éléments de corps)
- Finition brillante corps + façade (corps + façade des éléments de corps)
- Les autres suppléments finition brillante pour étagères murales et miroirs muraux sont mentionnés à part.

Intérieur du corps :

- Décor

Si des modèles individuels se composent de plusieurs coloris choisis dans GP 1 et GP 2, le tarif GP 2 est applicable.

Exemple : corps laqué blanc avec façade en noyer nova.

Vitrines :

- Portes avec panneau vitré transparent.
- Panneaux arrière de vitrines en standard laqués dans le coloris du corps ou avec placage horizontal.
- Panneaux arrière de vitrines dans une autre version laquée (GP 1 ou GP 2) ou avec placage horizontal possibles contre supplément (voir page 105).
- Finition standard des tablettes de vitrines : verre transparent.
- En option : tablettes de vitrines en bois (sans supplément, ces tablettes en bois sont fixes).

Éléments à poser :

Tous les éléments de corps sont également disponibles comme éléments à poser (même prix), hauteur moins 4,5 cm, ajouter A à la référence, par ex. 60067/A.

Éléments de joues :

Les éléments de corps de 39,6 cm de profondeur peuvent également être utilisés comme élément de joue (P 36,0 cm) entre deux joues de 36,0 cm de profondeur. Réduction de la profondeur (même profondeur que la joue) sans supplément. Les éléments extérieurs sont uniquement livrés avec revêtement contrecollé. Ajouter W à la référence, par ex. 60199LW.

En cas des joues de 45,6 cm de profondeur, les éléments de corps de 39,6 cm de profondeur sont positionnés en affleurement sur l'avant (rainure de plaque de recouvrement possible contre supplément, article 90285, voir page 109)

Plaques de recouvrement :


- Jusqu'à une longueur de 270,0 cm, les plaques de recouvrement et les plinthes d'un seul tenant sont livrées conformément à la commande (non applicable pour éléments intermédiaires muraux).
- Plaques de recouvrement séparées en option.
- Plaque de recouvrement épaisseur 1,6 cm, avec chant droit.

Aperçu du programme


■ Suggestions	Pages 4 - 40
■ Suggestions avec patins de socle	Pages 41 + 42
■ Système de joues	Pages 43 - 49
■ Éléments intermédiaires muraux	Pages 50 + 51
■ Système à portes coulissantes, panneau TV	Pages 52 - 55
■ Éléments intérieurs, panneau TV pivotant	Pages 56 - 58
■ Éléments de corps	Pages 58 - 82
■ Penderies	Page 83
■ Éléments muraux	Pages 83 - 93
■ Étagères murales	Page 94
■ Miroir mural	Page 94 - 95
■ Sièges	Page 95
■ Tables basses	Page 96
■ Tables de salle à manger	Pages 96 + 97
■ Tables fonctionnelles	Page 98
■ Poste de travail	Pages 98 - 100
■ Accessoires	Pages 101 - 106
■ Éclairage	Pages 107 + 108
■ Exécutions personnalisées	Page 109
■ Tableaux suppléments finition brillante	Pages 110 + 111
■ Bulletin de commande	Page 112

Poignées :

- Poignée T1 col. acier inoxydable (standard)
- Poignée B6 chrome brillant (en option)
- Poignée H7 en noir mat (en option)
- Poignée V3 blanc mat (en option)



Pour tiroirs



Pour portes



Pour portes vitrées

EMISSIONSKLASSE für Möbel

Emission class for furniture

Kastenmöbel / cabinet furniture

Hersteller-Nr. / manufacturer-no.

15015

Kollektion / collection / Modell / model

Kara-System

Prüfnummer / control number

201501508



Emissionsklasse für Möbel nach der RAL-Registrierung RAL-RG 437 der Deutschen Gütegemeinschaft Möbel • Emission class for furniture according to RAL-RG 437 • www.emissionslabel.de

EMISSIONSKLASSE für Möbel

Emission class for furniture

Tische / tables

Hersteller-Nr. / manufacturer-no.

15015

Kollektion / collection / Modell / model

Kara-System

Prüfnummer / control number

301501504



Emissionsklasse für Möbel nach der RAL-Registrierung RAL-RG 437 der Deutschen Gütegemeinschaft Möbel • Emission class for furniture according to RAL-RG 437 • www.emissionslabel.de

Plaques de recouvrement avec passe-câbles

Dans le cas des plaques de recouvrement avec passe-câbles intégré en standard, celui-ci est positionné au centre. Si vous ne souhaitez aucun passe-câbles, nous vous demandons de bien vouloir le préciser sous la référence « 92396 – sans passe-câbles prémonté ».

Sièges :

Formation de plis : le matériau de revêtement de ces sièges peut se détendre plus ou moins sous l'influence de la chaleur et de l'humidité corporelles ainsi que sous l'effet du poids, formant des « plis ». Il s'agit d'un processus naturel typique des sièges ayant une structure non serrée.



Planifiable avec le logiciel de planification par CAO *fumplan*
Informations auprès du Service Planification Musterring

- Système de corps en 9 hauteurs différentes et, jusqu'à 4,5 U de hauteur, en deux profondeurs.
- Meubles individuels.
- PSI – Perfect Sound Inside (voir liste supplémentaire « Détail des accessoires »).
- Miroir mural en 2 hauteurs et 13 largeurs.
- Vis de nivellement dans les socles pour ajuster les éléments de corps.
- Toutes les ferrures sont en métal, extrêmement solides et très résistantes.
- Panneau arrière en fibres dures, épaisseur 4 mm.
- Portes d'armoire : angle d'ouverture 110°.
- Chamnières avec réglage de la hauteur intégré.
- Brosse d'étanchéité pour les portes doubles.
- Butée frontale amortie.
- Tous les tiroirs et coulissants sur glissières métalliques de fond avec retour automatique et arrêt en douceur.
- Tous les tiroirs/coulissants en largeur 105,0 cm à 135,0 cm avec séparation amovible.
- Tous les tiroirs/coulissants d'un seul tenant en largeur 105,0 cm à 135,0 cm équipés d'une ouverture intégrale en standard.
- Tablette réglable à 5 niveaux, épaisseur 19 mm et sur taquets en métal.
- Éléments de corps entièrement démontables.
- Système à portes coulissantes.
- Système de joues jusqu'à 427,7 cm et en trois profondeurs.
- Solutions d'angle possibles.
- Livraison de joues en version séparation de pièce, joue à poser et joue murale contre supplément.
- Étagères intermédiaires avec ferrures coulissantes invisibles.
- Étagères intermédiaires de joues en panneau latté à partir de L 100,0 cm.
- Passage pour câbles avec brosse d'étanchéité.

Plusieurs types d'éclairage :

- Installations électriques avec label VDE.
- Spots encastrables DEL.
- Éclairage DEL des bords en verre (Line ou Point).
- Éclairage DEL des tablettes en verre (indirect).
- Tablette en verre avec éclairage, amovible et réglable en hauteur.
- Éclairage indirect DEL du corps.
- Éclairage DEL des tablettes en bois – hauteur fixe des tablettes.
- Éclairage DEL du compartiment pour appareils.
- Éclairage DEL pour élément mural.
- L'équipement nécessaire (transformateurs, câbles d'alimentation et interrupteur de pied) est compris dans le prix global.
- Tous les luminaires sont fournis avec une lampe de la classe d'énergie E – F (nouveau règlement, anciennement classe A – A+++).
- Télécommande radio pour éclairage.
- Si plusieurs lots d'éclairage sont commandés, nous nous réservons l'optimisation judicieuse du nombre de transformateurs. Indiquer SVP les circuits de commutation séparés.

Charge maximale :

- Tablette en bois / étagère intermédiaire – 12 kg par tablette.
 - Tablette en verre – 12 kg par étagère.
 - Tablette en acier – charge admise 25 kg. (recommandé en cas de fonds remplis de classeurs)
 - Tiroir – 15 kg par tiroir.
 - Élément mural – 30 kg par élément.
 - Étagère murale – 0,75 kg par 10 cm.
 - Dispositif de fixation TV – 35 kg.
 - Tablette télescopique confort – 25 kg.
 - Siège – 130 kg par siège.
- Exception : siège en bois avec accoudoir – 110 kg par siège.

Remarques importantes concernant la planification :

- Dès l'identification des besoins, pensez à clarifier certains points (spécificités architecturales, obstacles, dimensions et valeurs de charge) afin que le contrat puisse être exécuté à la perfection.
- Une fixation murale est indispensable pour pratiquement toutes les suggestions, planifications libres et éléments de corps à partir de 2 unités. Si la planification comprend des éléments à montage mural, il est impératif de tenir compte des valeurs maximales de charge et de la qualité du mur (mur en dur indispensable).
- Clarifiez les prestations électriques devant être préalablement effectuées pour branchements et appareils (les systèmes d'éclairage en suspension libre exigent la présence de passages pour câbles, encastrés ou apparents).
- Le certificat de qualité Musterring comprend les propriétés typiques des produits, les conditions de garantie, les instructions de sécurité, de service et d'entretien ainsi que des remarques importantes pour protéger vos sols (www.musterring.de). Nous déclinons toute responsabilité pour les marques ou traces d'usure en fonction de l'utilisation sur les sols fragiles.
- Un croquis d'agencement est absolument indispensable si des compositions libres sont prévues (voir bulletin de commande page 112).



5 ans de garantie

Les produits Musterring sont contrôlés en prélevant régulièrement des échantillons pour garantir la meilleure qualité. Seuls des matériaux minutieusement sélectionnés, tels que les panneaux de particules de la classe de qualité E1, sont employés dans la fabrication de ce produit.



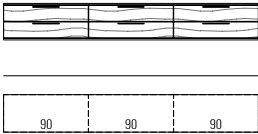
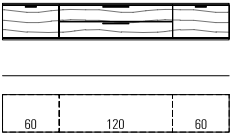
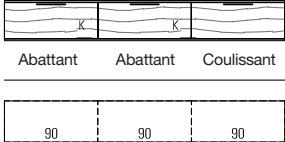
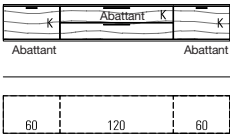
Protection de l'environnement

Nombreux sont les domaines où le bois est une matière première précieuse et renouvelable. C'est pourquoi nous veillons particulièrement à ce que les bois employés proviennent de l'exploitation forestière et que les procédés de fabrication ne nuisent pas inutilement à l'environnement.



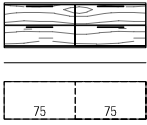
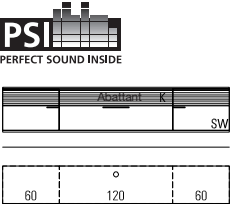
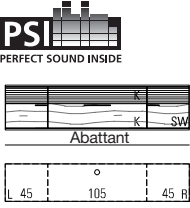
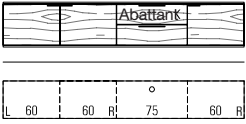
Suggestions

(agencement inverse également disponible au même prix = compléter la réf. par G, p. ex. 61548/G)

	Réf. / Dimensions Descriptif	GP 1	GP 2
	<p>57023 L 180,0 (90/90), P 39,6 cm 57024 L 270,0 (90/90/90), P 39,6 cm (ill.) 57025 L 180,0 (90/90), P 49,2 cm 57026 L 270,0 (90/90/90), P 49,2 cm</p> <p>Buffet suspendu 1 U 4/6 tiroirs H 38,4 cm</p> <p>Contre supplément : Compartimentage tiroir, voir page 104. Corps + façade en fin. brillante tabl. A/B page 110.</p>	<p>1715,- 2575,- 1907,- 2859,-</p>	<p>1806,- 2706,- 2005,- 3006,-</p>
	<p>57036 L 180,0 (60/60/60), P 39,6 cm 57037 L 195,0 (60/75/60), P 39,6 cm 57038 L 210,0 (60/90/60), P 39,6 cm 57039 L 225,0 (60/105/60), P 39,6 cm 57040 L 240,0 (60/120/60), P 39,6 cm (ill.) 57041 L 255,0 (60/135/60), P 39,6 cm 57042 L 180,0 (60/60/60), P 49,2 cm 57043 L 195,0 (60/75/60), P 49,2 cm 57044 L 210,0 (60/90/60), P 49,2 cm 57045 L 225,0 (60/105/60), P 49,2 cm 57046 L 240,0 (60/120/60), P 49,2 cm 57047 L 255,0 (60/135/60), P 49,2 cm</p> <p>Buffet suspendu 1 U 2 coulissants 1 U, 2 tiroirs H 38,4 cm</p> <p>Contre supplément : Tiroir intérieur derrière coulissants 1 U, voir page 103. Compartimentage tiroir, voir page 104. Corps + façade en fin. brillante tabl. A/B page 110.</p>	<p>1998,- 2077,- 2145,- 2295,- 2357,- 2419,- 2266,- 2344,- 2425,- 2641,- 2696,- 2768,-</p>	<p>2093,- 2178,- 2262,- 2409,- 2474,- 2533,- 2383,- 2468,- 2549,- 2771,- 2836,- 2901,-</p>
	<p>61927 L 270,0 (90/90/90), P 39,6 cm</p> <p>Buffet suspendu 1 U 2 abattants 1 U, 1 coulissant 1 U H 38,4 cm</p> <p>Contre supplément : 1 x 92373 Tiroirs intérieurs derrière coulissants 1 U / L 90,0 cm Corps + façade en fin. brillante tabl. A/B page 110.</p>	<p>2318,- 183,-</p>	<p>2435,- 183,-</p>
	<p>57103 L 180,0 cm (60/60/60), P 39,6 cm 57104 L 195,0 cm (60/75/60), P 39,6 cm 57105 L 210,0 cm (60/90/60), P 39,6 cm 57106 L 225,0 cm (60/105/60), P 39,6 cm 57107 L 240,0 cm (60/120/60), P 39,6 cm (ill.) 57108 L 255,0 cm (60/135/60), P 39,6 cm 57031 L 180,0 (60/60/60), P 49,2 cm 57032 L 195,0 (60/75/60), P 49,2 cm 57033 L 210,0 (60/90/60), P 49,2 cm 61956 L 225,0 (60/105/60), P 49,2 cm 57034 L 240,0 (60/120/60), P 49,2 cm 57035 L 255,0 (60/135/60), P 49,2 cm</p> <p>Buffet suspendu 1 U 2 abattants 1 U, 1 compartiment pour appareils avec abattant, 1 tiroir H 38,4 cm</p> <p>Contre supplément : 2 x 92705 Coulissant pour CD/DVD L 60 / P 49,2 cm Corps + façade en fin. brillante tabl. A/B page 110.</p>	<p>2223,- 2321,- 2425,- 2690,- 2774,- 2859,- 2403,- 2500,- 2605,- 2869,- 2954,- 3042,-</p>	<p>2334,- 2438,- 2543,- 2823,- 2911,- 3002,- 2523,- 2628,- 2735,- 3022,- 3104,- 3195,-</p>
		à 352,-	à 352,-

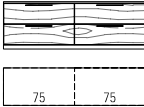
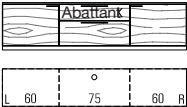
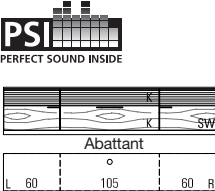
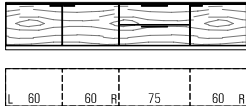
Suggestions

 (agencement inverse également disponible au même prix = compléter la réf. par **G**, p. ex. **61548/G**)

	Réf. / Dimensions Descriptif	GP 1	GP 2
	<p>57068 L 120,0 (60/60), P 39,6 cm 57069 L 150,0 (75/75), P 39,6 cm (ill.) 57070 L 180,0 (90/90), P 39,6 cm</p> <p>57071 L 120,0 (60/60), P 49,2 cm 57072 L 150,0 (75/75), P 49,2 cm 57073 L 180,0 (90/90), P 49,2 cm</p> <p>Buffet suspendu 1,25 U 4 coulissants 0,625 U H 47,2 cm</p> <p>Contre supplément : Compartimentage tiroir, voir page 104. Corps + façade en fin. brillante tabl. A/B page 110.</p>	<p>1379,- 1663,- 1832,-</p> <p>1630,- 1809,- 1992,-</p>	<p>1555,- 1744,- 1923,-</p> <p>1712,- 1897,- 2086,-</p>
	<p>57196 L 225,0 (60/105/60), P 39,6 cm 57195 L 240,0 (60/120/60), P 39,6 cm (ill.) 57197 L 255,0 (60/135/60), P 39,6 cm</p> <p>57198 L 225,0 (60/105/60), P 49,2 cm 57102 L 240,0 (60/120/60), P 49,2 cm 57199 L 255,0 (60/135/60), P 49,2 cm</p> <p>Buffet suspendu 1,25 U 1 porte avec cache acoustique 1 porte avec cache acoustique et agencement intérieur spécial acoustique 1 coulissant 0,75 U 1 compartiment barre de son avec cache acoustique y compris Push to open et agencement intérieur spécial acoustique H 47,2 cm</p> <p>Contre supplément : Compartimentage CD/DVD, voir page 103. Corps + façade en fin. brillante tabl. A/B page 110.</p>	<p>3782,- 3928,- 4078,-</p> <p>3782,- 3928,- 4078,-</p>	<p>3971,- 4121,- 4280,-</p> <p>3971,- 4121,- 4280,-</p>
	<p>57109 L 195,0 (45/105/45), P 39,6 cm (ill.) 57110 L 210,0 (45/120/45), P 39,6 cm 57111 L 225,0 (45/135/45), P 39,6 cm</p> <p>57077 L 195,0 (45/105/45), P 49,2 cm 57078 L 210,0 (45/120/45), P 49,2 cm 57079 L 225,0 (45/135/45), P 49,2 cm</p> <p>Buffet suspendu 1,25 U 1 porte avec cache acoustique 1 porte avec cache acoustique et agencement intérieur spécial acoustique 1 abattant 0,75 U 1 compartiment barre de son avec cache acoustique y compris Push to open et Agencement intérieur spécial acoustique H 47,2 cm</p> <p>Contre supplément : Corps + façade en fin. brillante tabl. A/B page 110.</p>	<p>3430,- 3570,- 3716,-</p> <p>3430,- 3570,- 3716,-</p>	<p>3606,- 3756,- 3902,-</p> <p>3606,- 3756,- 3902,-</p>
	<p>57112 L 240,0 (60/60/60/60), P 39,6 cm 57113 L 255,0 (60/60/75/60), P 39,6 cm (ill.) 57114 L 270,0 (60/60/90/60), P 39,6 cm</p> <p>57074 L 240,0 (60/60/60/60), P 49,2 cm 57075 L 255,0 (60/60/75/60), P 49,2 cm 57076 L 270,0 (60/60/90/60), P 49,2 cm</p> <p>Buffet suspendu 1,25 U 3 portes 1 coulissant 0,625 U 1 compartiment pour appareils avec abattant 0,625 U H 47,2 cm</p> <p>Contre supplément : Compartimentage CD/DVD, voir page 103. Corps + façade en fin. brillante tabl. A/B page 110.</p>	<p>2898,- 3002,- 3107,-</p> <p>3068,- 3172,- 3276,-</p>	<p>3045,- 3156,- 3260,-</p> <p>3218,- 3328,- 3436,-</p>

Suggestions

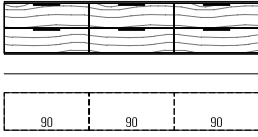
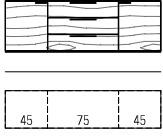
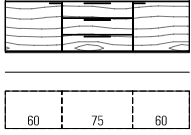
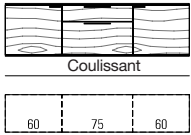
(agencement inverse également disponible au même prix = compléter la réf. par **G**, p. ex. **61548/G**)

	Réf. / Dimensions Descriptif	GP 1	GP 2
	<p>57080 L 120,0 (60/60), P 39,6 cm 57081 L 150,0 (75/75), P 39,6 cm (ill.) 57082 L 180,0 (90/90), P 39,6 cm</p> <p>57083 L 120,0 (60/60), P 49,2 cm 57084 L 150,0 (75/75), P 49,2 cm 57085 L 180,0 (90/90), P 49,2 cm</p> <p>Buffet 1,25 U 4 coulissants 0,625 U H 50,1 cm</p> <p>Contre supplément : Compartimentage tiroir, voir page 104. Corps + façade en fin. brillante tabl. A/B page 110.</p>	<p>1330,- 1467,- 1633,-</p> <p>1470,- 1630,- 1780,-</p>	<p>1399,- 1539,- 1715,-</p> <p>1545,- 1712,- 1871,-</p>
	<p>57115 L 180,0 (60/60/60), P 39,6 cm 57116 L 195,0 (60/75/60), P 39,6 cm (ill.) 57117 L 210,0 (60/90/60), P 39,6 cm 57118 L 225,0 (60/105/60), P 39,6 cm 57119 L 240,0 (60/120/60), P 39,6 cm</p> <p>57086 L 180,0 (60/60/60), P 49,2 cm 57087 L 195,0 (60/75/60), P 49,2 cm 57088 L 210,0 (60/90/60), P 49,2 cm 57089 L 225,0 (60/105/60), P 49,2 cm 57090 L 240,0 (60/120/60), P 49,2 cm</p> <p>Buffet 1,25 U 2 portes 1 abattant 1 coulissant 0,75 U H 50,1 cm</p> <p>Contre supplément : 1 x 90135 Repeater à infrarouge Compartimentage CD/DVD, voir page 103. Corps + façade en fin. brillante tabl. A/B page 110.</p>	<p>2106,- 2210,- 2308,- 2474,- 2559,-</p> <p>2217,- 2318,- 2422,- 2585,- 2667,-</p>	<p>2201,- 2497,- 2419,- 2595,- 2676,-</p> <p>2324,- 2621,- 2540,- 2712,- 2804,-</p>
	<p>57120 L 225,0 (60/105/60), P 39,6 cm (ill.) 57121 L 240,0 (60/120/60), P 39,6 cm 57122 L 255,0 (60/135/60), P 39,6 cm</p> <p>57097 L 225,0 (60/105/60), P 49,2 cm 57098 L 240,0 (60/120/60), P 49,2 cm 57099 L 255,0 (60/135/60), P 49,2 cm</p> <p>Buffet 1,25 U 1 porte avec cache acoustique 1 porte avec cache acoustique et agencement intérieur spécial acoustique 1 abattant 0,75 U 1 compartiment barre de son avec cache acoustique y compris Push to open et Agencement intérieur spécial acoustique H 50,1 cm</p> <p>Contre supplément : 1 x 92134 Repeater à infrarouge (1 récepteur / 2 émetteurs) Corps + façade en fin. brillante tabl. A/B page 110.</p>	<p>3430,- 3560,- 3684,-</p> <p>3430,- 3560,- 3684,-</p>	<p>3602,- 3736,- 3873,-</p> <p>3602,- 3736,- 3873,-</p>
	<p>57091 L 240,0 (60/60/60/60), P 39,6 cm 57092 L 255,0 (60/60/75/60), P 39,6 cm (ill.) 57093 L 270,0 (60/60/90/60), P 39,6 cm</p> <p>57094 L 240,0 (60/60/60/60), P 49,2 cm 57095 L 255,0 (60/60/75/60), P 49,2 cm 57096 L 270,0 (60/60/90/60), P 49,2 cm</p> <p>Buffet 1,25 U 3 portes 2 coulissants 0,625 U H 50,1 cm</p> <p>Contre supplément : Compartimentage tiroir, voir page 104. Corps + façade en fin. brillante tabl. A/B page 110.</p>	<p>2393,- 2461,- 2540,-</p> <p>2628,- 2706,- 2784,-</p>	<p>2507,- 2579,- 2667,-</p> <p>2764,- 2846,- 2918,-</p>

KARA-SYSTEM




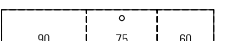

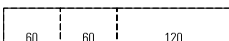


Suggestions

(agencement inverse également disponible au même prix = compléter la réf. par G, p. ex. 61548/G)

	Réf. / Dimensions Descriptif	GP 1	GP 2
	<p>57027 L 180,0 (90/90), P 39,6 cm 57028 L 270,0 (90/90/90), P 39,6 cm (ill.) 57029 L 180,0 (90/90), P 49,2 cm 57030 L 270,0 (90/90/90), P 49,2 cm</p> <p>Buffet suspendu 1,5 U 4/6 coulissants 0,75 U H 56,0 cm</p> <p>Contre supplément : Compartimentage tiroir, voir page 104. Corps + façade en fin. brillante tabl. A/B page 110.</p>	<p>1881,- 2820,- 2099,- 3156,-</p>	<p>1972,- 2960,- 2207,- 3312,-</p>
	<p>61549 L 150,0 (45/60/45), P 39,6 cm 61550 L 165,0 (45/75/45), P 39,6 cm (ill.) 61551 L 180,0 (45/90/45), P 39,6 cm 61552 L 210,0 (45/120/45), P 39,6 cm 61729 L 150,0 (45/60/45), P 49,2 cm 61730 L 165,0 (45/75/45), P 49,2 cm 61731 L 180,0 (45/90/45), P 49,2 cm 61732 L 210,0 (45/120/45), P 49,2 cm</p> <p>Buffet suspendu 1,5 U 2 portes 2 tablettes 3 tiroirs H 56,0 cm</p> <p>Contre supplément : Compartimentage tiroir, voir page 104. Éclairage DEL pour élément mural, voir page 107. Corps + façade en fin. brillante tabl. A/B page 110.</p>	<p>1982,- 2067,- 2178,- 2429,- 2191,- 2282,- 2461,- 2654,-</p>	<p>2083,- 2171,- 2282,- 2549,- 2302,- 2396,- 2582,- 2787,-</p>
	<p>61553 L 180,0 (60/60/60), P 39,6 cm 61554 L 195,0 (60/75/60), P 39,6 cm (ill.) 61555 L 210,0 (60/90/60), P 39,6 cm 61556 L 240,0 (60/120/60), P 39,6 cm 61733 L 180,0 (60/60/60), P 49,2 cm 61734 L 195,0 (60/75/60), P 49,2 cm 61735 L 210,0 (60/90/60), P 49,2 cm 61736 L 240,0 (60/120/60), P 49,2 cm</p> <p>Buffet suspendu 1,5 U 2 portes 2 tablettes 3 tiroirs H 56,0 cm</p> <p>Contre supplément : Compartimentage tiroir, voir page 104. Éclairage DEL pour élément mural, voir page 107. Corps + façade en fin. brillante tabl. A/B page 110.</p>	<p>2109,- 2194,- 2302,- 2553,- 2308,- 2422,- 2598,- 2791,-</p>	<p>2217,- 2305,- 2419,- 2683,- 2445,- 2540,- 2722,- 2927,-</p>
	<p>61561 L 180,0 (60/60/60), P 39,6 cm 61562 L 195,0 (60/75/60), P 39,6 cm (ill.) 61563 L 210,0 (60/90/60), P 39,6 cm 61564 L 240,0 (60/120/60), P 39,6 cm 61741 L 180,0 (60/60/60), P 49,2 cm 61742 L 195,0 (60/75/60), P 49,2 cm 61743 L 210,0 (60/90/60), P 49,2 cm 61744 L 240,0 (60/120/60), P 49,2 cm</p> <p>Buffet suspendu 1,5 U 2 portes, 2 tablettes, 1 tiroir, 1 coulissant 1 U H 56,0 cm</p> <p>Contre supplément : Compartimentage tiroir, voir page 104. Éclairage DEL pour élément mural, voir page 107. Corps + façade en fin. brillante tabl. A/B page 110.</p>	<p>2057,- 2112,- 2236,- 2461,- 2269,- 2357,- 2471,- 2690,-</p>	<p>2165,- 2240,- 2350,- 2582,- 2383,- 2474,- 2595,- 2820,-</p>


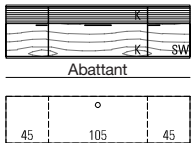
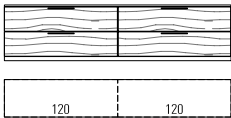
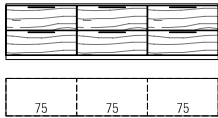
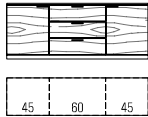
Suggestions

(agencement inverse également disponible au même prix = compléter la réf. par G, p. ex. 61548/G)

	Réf. / Dimensions Descriptif	GP 1	GP 2
 	<p>61565 L 210,0 (90/60/60), P 39,6 cm 61566 L 225,0 (90/75/60), P 39,6 cm 61520 L 240,0 (90/90/60), P 39,6 cm (ill.)</p> <p>61745 L 210,0 (90/60/60), P 49,2 cm 61747 L 225,0 (90/75/60), P 49,2 cm 61746 L 240,0 (90/90/60), P 49,2 cm</p> <p>Buffet suspendu 1,5 U 3 portes, 3 tablettes, 3 tiroirs H 56,0 cm</p> <p>Contre supplément : Compartimentage tiroir, voir page 104. Éclairage DEL pour élément mural, voir page 107. Corps + façade en fin. brillante tabl. A/B page 110.</p>	<p>2308,- 2409,- 2513,-</p> <p>2438,- 2527,- 2644,-</p> <p>2553,- 2647,- 2820,-</p>	<p>2438,- 2527,- 2644,-</p> <p>2680,- 2778,- 2963,-</p>
 	<p>57123 L 210,0 (90/60/60), P 39,6 cm 57124 L 225,0 (90/75/60), P 39,6 cm (ill.) 57125 L 240,0 (90/90/60), P 39,6 cm</p> <p>61879 L 210,0 (90/60/60), P 49,2 cm 61880 L 225,0 (90/75/60), P 49,2 cm 61881 L 240,0 (90/90/60), P 49,2 cm</p> <p>Buffet suspendu 1,5 U 3 portes, 2 tablettes, 1 compartiment pour appareils avec abattant, 2 tiroirs H 56,0 cm</p> <p>Contre supplément : 1 x 90135 Repeater à infrarouge Corps + façade en fin. brillante tabl. A/B page 110.</p>	<p>2703,- 2830,- 2941,-</p> <p>3381,- 3430,- 3475,-</p> <p>271,-</p>	<p>2836,- 2963,- 3084,-</p> <p>3550,- 3602,- 3651,-</p> <p>271,-</p>
 	<p>61548 L 180,0 (45/45/90), P 39,6 cm 61531 L 240,0 (60/60/120), P 39,6 cm (ill.)</p> <p>61726 L 180,0 (45/45/90), P 49,2 cm 61727 L 240,0 (60/60/120), P 49,2 cm</p> <p>Buffet suspendu 1,5 U 2 portes, 2 tablettes, 1 tiroir, 1 coulissant 1 U H 56,0 cm</p> <p>Contre supplément : Compartimentage tiroir, voir page 104. Éclairage DEL pour élément mural, voir page 107. Corps + façade en fin. brillante tabl. A/B page 110.</p>	<p>2109,- 2461,-</p> <p>2328,- 2690,-</p>	<p>2217,- 2582,-</p> <p>2452,- 2820,-</p>
 	<p>61843 L 180,0 (60/60/60), P 39,6 cm 61844 L 195,0 (60/75/60), P 39,6 cm 61845 L 210,0 (60/90/60), P 39,6 cm (ill.) 61846 L 240,0 (60/120/60), P 39,6 cm</p> <p>61847 L 180,0 (60/60/60), P 49,2 cm 61848 L 195,0 (60/75/60), P 49,2 cm 61849 L 210,0 (60/90/60), P 49,2 cm 61773 L 240,0 (60/120/60), P 49,2 cm</p> <p>Buffet suspendu 1,5 U 2 portes avec découpe en verre 2 étagères fixes 3 tiroirs H 56,0 cm</p> <p>Contre supplément : 1 x 90490 Lot de 2 spots DEL 2 x 90136 Miroir de fond 0,75 U / L 60 cm 2 x 92331 Autre coloris du panneau arrière 0,75 U / L 60 cm Télécommande radio, voir page 107. Compartimentage tiroir, voir page 104. Corps + façade en fin. brillante tabl. A/B page 110.</p>	<p>2481,- 2569,- 2667,- 2918,-</p> <p>2693,- 2804,- 2983,- 3179,-</p> <p>261,- à 104,- à 75,-</p>	<p>2605,- 2693,- 2804,- 3071,-</p> <p>2853,- 2947,- 3136,- 3338,-</p> <p>261,- à 104,- à 75,-</p>

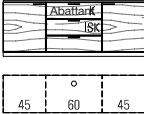
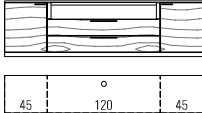
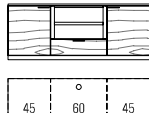
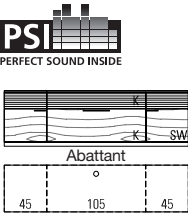
Suggestions

 (agencement inverse également disponible au même prix = compléter la réf. par **G**, p. ex. **61548/G**)

	Réf. / Dimensions Descriptif	GP 1	GP 2
 	<p>61938 L 195,0 (45/105/45), P 49,2 cm (ill.) 61939 L 210,0 (45/120/45), P 49,2 cm 61940 L 225,0 (45/135/45), P 49,2 cm</p> <p>Buffet suspendu 1,5 U 1 porte avec cache acoustique, 1 tablette, 1 porte avec cache acoustique et agencement intérieur spécial acoustique, 1 abattant 1 U, 1 compartiment barre de son avec cache acoustique, y compris Push to open et agencement intérieur spécial acoustique H 56,0 cm</p> <p>Contre supplément : 1 x 94094 Coulissant pour CD/DVD, cloison mitoyenne et étagère L 60/P 49,2/55,6 cm 1 x 94082 Étagère L 45/P 49,2 cm 1 x 94083 Étagère L 60/P 49,2 cm 1 x 94084 Étagère L 75/P 49,2 cm Corps + façade en fin. brillante tabl. A/B page 110.</p>	<p>3570,- 3716,- 3860,-</p> <p>372,- 78,- 91,- 114,-</p>	<p>3752,- 3905,- 4055,-</p> <p>372,- 78,- 91,- 114,-</p>
	<p>57001 L 150,0 (75/75), P 39,6 cm 57002 L 180,0 (90/90), P 39,6 cm 61995 L 210,0 (105/105), P 39,6 cm 61996 L 240,0 (120/120), P 39,6 cm (ill.) 61997 L 270,0 (135/135), P 39,6 cm</p> <p>57003 L 150,0 (75/75), P 49,2 cm 57004 L 180,0 (90/90), P 49,2 cm 61998 L 210,0 (105/105), P 49,2 cm 61999 L 240,0 (120/120), P 49,2 cm 61000 L 270,0 (135/135), P 49,2 cm</p> <p>Buffet 1,5 U 4 coulissants 0,75 U H 58,9 cm</p> <p>Contre supplément : Compartimentage tiroir, voir page 104.</p>	<p>1558,- 1757,- 2070,- 2207,- 2341,-</p> <p>1712,- 1917,- 2269,- 2406,- 2543,-</p>	<p>1637,- 1848,- 2171,- 2315,- 2455,-</p> <p>1800,- 2015,- 2383,- 2523,- 2670,-</p>
	<p>57005 L 180,0 (60/60/60), P 39,6 cm 57006 L 225,0 (75/75/75), P 39,6 cm (ill.) 57007 L 270,0 (90/90/90), P 39,6 cm</p> <p>57008 L 180,0 (60/60/60), P 49,2 cm 57009 L 225,0 (75/75/75), P 49,2 cm 57010 L 270,0 (90/90/90), P 49,2 cm</p> <p>Buffet 1,5 U 6 coulissants 0,75 U H 58,9 cm</p> <p>Contre supplément : Compartimentage tiroir, voir page 104. Corps + façade en fin. brillante tabl. A/B page 110.</p>	<p>2119,- 2341,- 2644,-</p> <p>2328,- 2569,- 2875,-</p>	<p>2220,- 2455,- 2778,-</p> <p>2445,- 2696,- 3025,-</p>
	<p>61882 L 135,0 (45/45/45), P 39,6 cm 61883 L 150,0 (45/60/45), P 39,6 cm (ill.) 61884 L 165,0 (45/75/45), P 39,6 cm 61885 L 180,0 (45/90/45), P 39,6 cm 61886 L 195,0 (45/105/45), P 39,6 cm 61887 L 210,0 (45/120/45), P 39,6 cm 61888 L 225,0 (45/135/45), P 39,6 cm</p> <p>61889 L 135,0 (45/45/45), P 49,2 cm 61890 L 150,0 (45/60/45), P 49,2 cm 61891 L 165,0 (45/75/45), P 49,2 cm 61892 L 180,0 (45/90/45), P 49,2 cm 61893 L 195,0 (45/105/45), P 49,2 cm 61894 L 210,0 (45/120/45), P 49,2 cm 61895 L 225,0 (45/135/45), P 49,2 cm</p> <p>Buffet 1,5 U 2 portes, 2 tablettes, 3 tiroirs H 58,9 cm</p> <p>Contre supplément : Compartimentage tiroir, voir page 104. Corps + façade en fin. brillante tabl. A/B page 110.</p>	<p>1741,- 1816,- 1897,- 2008,- 2181,- 2259,- 2334,-</p> <p>1920,- 2002,- 2086,- 2197,- 2399,- 2478,- 2559,-</p>	<p>1826,- 1901,- 1995,- 2099,- 2282,- 2370,- 2452,-</p> <p>2015,- 2099,- 2191,- 2308,- 2517,- 2601,- 2683,-</p>


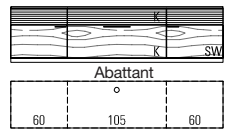
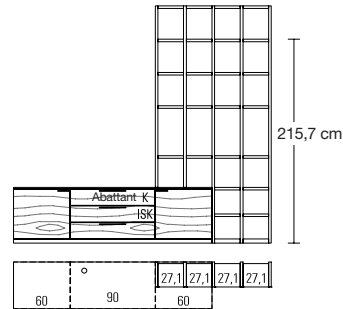
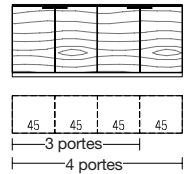
Suggestions

(agencement inverse également disponible au même prix = compléter la réf. par **G**, p. ex. **61548/G**)

	Réf. / Dimensions Descriptif	GP 1	GP 2
	<p>57126 L 150,0 (45/60/45), P 39,6 cm (ill.) 57127 L 165,0 (45/75/45), P 39,6 cm 57128 L 180,0 (45/90/45), P 39,6 cm 57129 L 195,0 (45/105/45), P 39,6 cm 57130 L 210,0 (45/120/45), P 39,6 cm 57131 L 225,0 (45/135/45), P 39,6 cm</p> <p>61896 L 150,0 (45/60/45), P 49,2 cm 61897 L 165,0 (45/75/45), P 49,2 cm 61898 L 180,0 (45/90/45), P 49,2 cm 61899 L 195,0 (45/105/45), P 49,2 cm 61900 L 210,0 (45/120/45), P 49,2 cm 61901 L 225,0 (45/135/45), P 49,2 cm</p> <p>Buffet 1,5 U 2 portes, 2 tablettes, 1 compartiment pour appareils avec abattant, 1 coulissant avec 2 façades, ouverture intégrale et tiroir intérieur H 58,9 cm</p> <p>Contre supplément : 1 x 90135 Repeater à infrarouge Compartimentage CD/DVD, voir page 103. Corps + façade en fin. brillante tabl. A/B page 110.</p>	<p>2187,- 2305,- 2429,- 2660,- 2748,- 2830,- 2360,- 2487,- 2608,- 2967,- 3022,- 3074,-</p> <p>271,-</p>	<p>2282,- 2409,- 2536,- 2781,- 2872,- 2963,- 2478,- 2611,- 2735,- 3117,- 3172,- 3227,-</p> <p>271,-</p>
	<p>57200 L 150,0 (45/60/45), P 39,6 cm 57201 L 165,0 (45/75/45), P 39,6 cm 57202 L 180,0 (45/90/45), P 39,6 cm 57203 L 210,0 (45/120/45), P 39,6 cm (ill.)</p> <p>61604 L 150,0 (45/60/45), P 49,2 cm 61605 L 165,0 (45/75/45), P 49,2 cm 61606 L 180,0 (45/90/45), P 49,2 cm 61607 L 210,0 (45/120/45), P 49,2 cm</p> <p>Buffet 1,5 U 2 portes 2 tablettes 1 compartiment pour appareils (dimensions intérieures du compartiment: H 15,0 cm, P 42,7 cm) 2 tiroirs H 58,9 cm</p> <p>Contre supplément : Tiroir intérieur, voir page 103. Compartimentage tiroir, voir page 104. Corps + façade en fin. brillante tabl. A/B page 110.</p>	<p>2060,- 2152,- 2275,- 2533,- 2158,- 2259,- 2380,- 2641,-</p>	<p>2152,- 2256,- 2380,- 2654,- 2269,- 2370,- 2494,- 2771,-</p>
	<p>57204 L 150,0 (45/60/45), P 39,6 cm (ill.) 57205 L 165,0 (45/75/45), P 39,6 cm 57206 L 180,0 (45/90/45), P 39,6 cm</p> <p>61902 L 150,0 (45/60/45), P 49,2 cm 61903 L 165,0 (45/75/45), P 49,2 cm 61904 L 180,0 (45/90/45), P 49,2 cm</p> <p>Buffet 1,5 U 2 portes, 2 tablettes, 1 tiroir, 1 étagère intermédiaire (fixe) H 58,9 cm</p> <p>Contre supplément : Éclairage DEL du compartiment pour appareils, voir page 107. Corps + façade en fin. brillante tabl. A/B page 110.</p>	<p>2044,- 2135,- 2243,- 2139,- 2233,- 2341,-</p>	<p>2132,- 2233,- 2347,- 2249,- 2344,- 2465,-</p>
	<p>61932 L 195,0 (45/105/45), P 49,2 cm (ill.) 61933 L 210,0 (45/120/45), P 49,2 cm 61934 L 225,0 (45/135/45), P 49,2 cm</p> <p>Buffet 1,5 U 1 porte avec cache acoustique, 1 tablette, 1 porte avec cache acoustique et agencement intérieur spécial acoustique, 1 abattant 1 U, 1 compartiment barre de son avec cache acoustique, y compris Push to open et agencement intérieur spécial acoustique H 58,9 cm</p> <p>Contre supplément : 1 x 94094 Coulissant pour CD/DVD, cloison mitoyenne et étagère L 60/P 49,2/55,6 cm 1 x 94082 Étagère L 45/P 49,2 cm 1 x 94083 Étagère L 60/P 49,2 cm 1 x 94084 Étagère L 75/P 49,2 cm 1 x 92134 Repeater à infrarouge (1 récepteur / 2 émetteurs) Corps + façade en fin. brillante tabl. A/B page 110.</p>	<p>3387,- 3521,- 3654,- 372,- 78,- 91,- 114,- 329,-</p>	<p>3557,- 3697,- 3840,- 372,- 78,- 91,- 114,- 329,-</p>


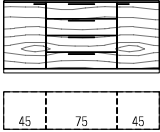
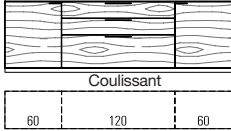
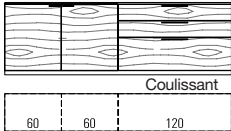
Suggestions

(agencement inverse également disponible au même prix = compléter la réf. par **G**, p. ex. **61548/G**)

	Réf. / Dimensions Descriptif	GP 1	GP 2
 	<p>61935 L 225,0 (60/105/60), P 49,2 cm (ill.) 61936 L 240,0 (60/120/60), P 49,2 cm 61937 L 255,0 (60/135/60), P 49,2 cm</p> <p>Buffet 1,5 U 1 porte avec cache acoustique, 1 tablette, 1 porte avec cache acoustique et agencement intérieur spécial acoustique, 1 abattant 1 U, 1 compartiment barre de son avec cache acoustique, y compris Push to open et agencement intérieur spécial acoustique H 58,9 cm</p> <p>Contre supplément : 1 x 94094 Coulissant pour CD/DVD, cloison mitoyenne et étagère L 60/P 49,2/55,6 cm 1 x 94082 Étagère L 45/P 49,2 cm 1 x 94083 Étagère L 60/P 49,2 cm 1 x 94084 Étagère L 75/P 49,2 cm 1 x 92134 Repeater à infrarouge (1 récepteur / 2 émetteurs) Corps + façade en fin. brillante tabl. A/B page 110.</p>	<p>3602,- 3733,- 3866,-</p> <p>372,-</p> <p>78,- 91,- 114,- 329,-</p>	<p>3788,- 3925,- 4062,-</p> <p>372,-</p> <p>78,- 91,- 114,- 329,-</p>
	<p>61833 Combinaison de buffet 1,5 U avec étagère H 215,7 cm, 6 U 57133 Étagère à poser H 215,7 cm 61834 Combinaison de buffet 1,5 U avec étagère H 250,9 cm, 7 U (ill.) 57134 Étagère à poser H 250,9 cm</p> <p>Combinaison de buffet avec étagère 2 portes, 2 tablettes, 1 compartiment pour appareils avec abattant, 1 coulissant avec 2 façades, ouverture intégrale et tiroir intérieur, 1 étagère à poser L 272,9, P 49,2 cm</p> <p>Contre supplément : 1 x 90825 Compartimentage CD/DVD L 90 cm 1 x 90135 Repeater à infrarouge 1 x 91342 Finition brillante : façade 1 x 91902 Corps + façade en fin. brillante</p>	<p>5372,- 2520,-</p> <p>5588,- 2869,-</p> <p>222,- 271,- 430,- 1148,-</p>	<p>5650,- 2637,-</p> <p>5884,- 3009,-</p> <p>222,- 271,- 430,- 1148,-</p>
 <p>3 portes : 3e porte avec charnières à droite</p>	<p>61608 L 135,0 (45/45/45), P 39,6 cm, 3 portes 61609 L 180,0 (60/60/60), P 39,6 cm, 3 portes 61612 L 180,0 (45/45/45/45), P 39,6 cm, 4 portes (ill.) 61613 L 240,0 (60/60/60/60), P 39,6 cm, 4 portes</p> <p>61610 L 135,0 (45/45/45), P 49,2 cm, 3 portes 61611 L 180,0 (60/60/60), P 49,2 cm, 3 portes 61614 L 180,0 (45/45/45/45), P 49,2 cm, 4 portes 61508 L 240,0 (60/60/60/60), P 49,2 cm, 4 portes</p> <p>Buffet 2 U 3/4 portes 3/4 tablettes H 76,5 cm</p> <p>Contre supplément : Tiroir intérieur, voir page 103. Corps + façade en fin. brillante tabl. A/B page 110.</p>	<p>1728,- 1923,- 2305,- 2598,-</p> <p>1888,- 2112,- 2517,- 2778,-</p>	<p>1813,- 2047,- 2419,- 2725,-</p> <p>1979,- 2223,- 2644,- 2911,-</p>

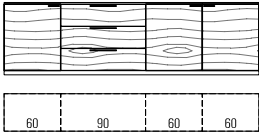
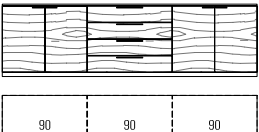
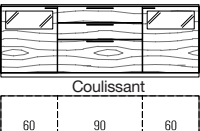
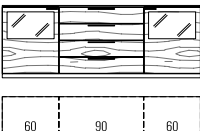
Suggestions

(agencement inverse également disponible au même prix = compléter la réf. par G, p. ex. 61548/G)

	Réf. / Dimensions Descriptif	GP 1	GP 2
	<p>57060 L 225,0 (75/75/75), P 39,6 cm 57061 L 270,0 (90/90/90), P 39,6 cm (ill.)</p> <p>57062 L 225,0 (75/75/75), P 49,2 cm 57063 L 270,0 (90/90/90), P 49,2 cm</p> <p>Buffet 2 U 9 coulissants 0,66 U H 76,5 cm</p> <p>Contre supplément : Compartimentage tiroir, voir page 104. Corps + façade en fin. brillante tabl. A/B page 110.</p>	<p>2686,- 3035,-</p> <p>2957,- 3325,-</p>	<p>2820,- 3188,-</p> <p>3107,- 3478,-</p>
	<p>61622 L 150,0 (45/60/45), P 39,6 cm 61623 L 165,0 (45/75/45), P 39,6 cm (ill.) 61624 L 180,0 (45/90/45), P 39,6 cm 61625 L 210,0 (45/120/45), P 39,6 cm</p> <p>61626 L 150,0 (45/60/45), P 49,2 cm 61627 L 165,0 (45/75/45), P 49,2 cm 61628 L 180,0 (45/90/45), P 49,2 cm 61629 L 210,0 (45/120/45), P 49,2 cm</p> <p>Buffet 2 U 2 portes 2 tablettes 4 tiroirs H 76,5 cm</p> <p>Contre supplément : Tiroir intérieur, voir page 103. Compartimentage tiroir, voir page 104. Corps + façade en fin. brillante tabl. A/B page 110.</p>	<p>2005,- 2099,- 2220,- 2500,-</p> <p>2194,- 2298,- 2422,- 2755,-</p>	<p>2103,- 2207,- 2334,- 2644,-</p> <p>2305,- 2409,- 2540,- 2885,-</p>
	<p>61615 L 180,0 (60/60/60), P 39,6 cm 61616 L 195,0 (60/75/60), P 39,6 cm 61617 L 210,0 (60/90/60), P 39,6 cm 61618 L 240,0 (60/120/60), P 39,6 cm (ill.)</p> <p>61619 L 180,0 (60/60/60), P 49,2 cm 61620 L 195,0 (60/75/60), P 49,2 cm 61515 L 210,0 (60/90/60), P 49,2 cm 61621 L 240,0 (60/120/60), P 49,2 cm</p> <p>Buffet 2 U 2 portes 2 tablettes 2 tiroirs 1 coulissant 1 U H 76,5 cm</p> <p>Contre supplément : Tiroir intérieur, voir page 103. Compartimentage tiroir, voir page 104. Corps + façade en fin. brillante tabl. A/B page 110.</p>	<p>2096,- 2191,- 2305,- 2572,-</p> <p>2292,- 2393,- 2500,- 2797,-</p>	<p>2201,- 2302,- 2422,- 2699,-</p> <p>2406,- 2510,- 2634,- 2944,-</p>
	<p>61630 L 210,0 (60/60/90), P 39,6 cm 61631 L 240,0 (60/60/120), P 39,6 cm (ill.)</p> <p>61632 L 210,0 (60/60/90), P 49,2 cm 61511 L 240,0 (60/60/120), P 49,2 cm</p> <p>Buffet 2 U 2 portes 2 tablettes 2 tiroirs 1 coulissant 1 U H 76,5 cm</p> <p>Contre supplément : Tiroir intérieur, voir page 103. Compartimentage tiroir, voir page 104. Corps + façade en fin. brillante tabl. A/B page 110.</p>	<p>2305,- 2572,-</p> <p>2500,- 2797,-</p>	<p>2422,- 2693,-</p> <p>2634,- 2944,-</p>


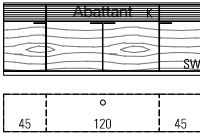

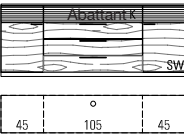
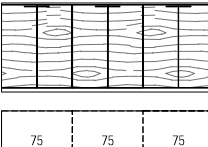
Suggestions

(agencement inverse également disponible au même prix = compléter la réf. par **G**, p. ex. **61548/G**)

	Réf. / Dimensions Descriptif	GP 1	GP 2
	<p>61917 L 240,0 (60/60/60/60), P 39,6 cm 61918 L 255,0 (60/75/60/60), P 39,6 cm 61877 L 270,0 (60/90/60/60), P 39,6 cm (ill.) 61919 L 240,0 (60/60/60/60), P 49,2 cm 61920 L 255,0 (60/75/60/60), P 49,2 cm 61921 L 270,0 (60/90/60/60), P 49,2 cm</p> <p>Buffet 2 U 3 portes, 3 tablettes, 3 coulissants 0,66 U H 76,5 cm</p> <p>Contre supplément : Tiroir intérieur, voir page 103. Compartimentage tiroir, voir page 104. Corps + façade en fin. brillante tabl. A/B page 110.</p>	<p>2748,- 2846,- 2960,- 3006,- 3107,- 3227,-</p>	<p>2882,- 2986,- 3107,- 3159,- 3260,- 3387,-</p>
	<p>57223 L 225,0 (75/75/75), P 39,6 cm 57224 L 270,0 (90/90/90), P 39,6 cm (ill.) 57225 L 225,0 (75/75/75), P 49,2 cm 57226 L 270,0 (90/90/90), P 49,2 cm</p> <p>Buffet 2 U 4 portes, 2 tablettes, 4 tiroirs H 76,5 cm</p> <p>Contre supplément : Tiroir intérieur, voir page 103. Compartimentage tiroir, voir page 104. Corps + façade en fin. brillante tabl. A/B page 110.</p>	<p>2566,- 2856,- 2787,- 3077,-</p>	<p>2703,- 3002,- 2924,- 3224,-</p>
	<p>61822 L 195,0 (60/75/60), P 39,6 cm 61823 L 210,0 (60/90/60), P 39,6 cm (ill.) 61824 L 240,0 (60/120/60), P 39,6 cm 61825 L 195,0 (60/75/60), P 49,2 cm 61826 L 210,0 (60/90/60), P 49,2 cm 61789 L 240,0 (60/120/60), P 49,2 cm</p> <p>Buffet 2 U 2 portes avec découpe en verre 2 tablettes 2 étagères fixes 2 tiroirs 1 coulissant 1 U H 76,5 cm</p> <p>Contre supplément : 1 x 90490 Lot de 2 spots DEL 2 x 90136 Miroir de fond 0,75 U / L 60 cm 2 x 92331 Autre coloris du panneau arrière 0,75 U / L 60 cm Tiroir intérieur, voir page 103. Compartimentage tiroir, voir page 104. Corps + façade en fin. brillante tabl. A/B page 110.</p>	<p>2543,- 2657,- 2918,- 2745,- 2862,- 3156,- 261,- à 104,- à 75,-</p>	<p>2670,- 2791,- 3071,- 2879,- 3006,- 3319,- 261,- à 104,- à 75,-</p>
	<p>61850 L 180,0 (60/60/60), P 39,6 cm 61851 L 195,0 (60/75/60), P 39,6 cm 61776 L 210,0 (60/90/60), P 39,6 cm (ill.) 61852 L 240,0 (60/120/60), P 39,6 cm 61853 L 180,0 (60/60/60), P 49,2 cm 61854 L 195,0 (60/75/60), P 49,2 cm 61855 L 210,0 (60/90/60), P 49,2 cm 61856 L 240,0 (60/120/60), P 49,2 cm</p> <p>Buffet 2 U 2 portes avec découpe en verre 2 étagères fixes 4 tiroirs H 76,5 cm</p> <p>Contre supplément : 1 x 90490 Lot de 2 spots DEL 2 x 92464 Éclairage indirect DEL du corps 1 U 2 x 90114 Miroir de fond 1 U / L 60 cm 2 x 91059 Autre coloris du panneau arrière 1 U / L 60 cm Télécommande radio, voir page 107. Compartimentage tiroir, voir page 104. Corps + façade en fin. brillante tabl. A/B page 110.</p>	<p>2500,- 2601,- 2719,- 3012,- 2693,- 2807,- 2937,- 3260,- 261,- à 316,- à 114,- à 78,-</p>	<p>2624,- 2725,- 2856,- 3165,- 2839,- 2947,- 3077,- 3426,- 261,- à 316,- à 114,- à 78,-</p>

Suggestions

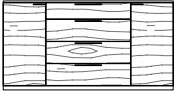

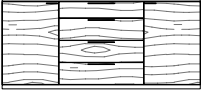


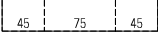
(agencement inverse également disponible au même prix = compléter la réf. par **G**, p. ex. **61548/G**)

	Réf. / Dimensions Descriptif	GP 1	GP 2
 	57135 L 210,0 (45/120/45), P 39,6 cm (ill.) 57136 L 240,0 (60/120/60), P 39,6 cm 61944 L 210,0 (45/120/45), P 49,2 cm 61945 L 240,0 (60/120/60), P 49,2 cm	3671,- 3912,- 3671,- 3912,-	3853,- 4108,- 3853,- 4108,-
	<p>Buffet 2 U 1 porte avec cache acoustique, 1 tablette, 1 porte avec cache acoustique et agencement intérieur spécial acoustique, 2 portes, 2 tablettes L 60, 1 compartiment barre de son avec cache acoustique, y compris Push to open et agencement intérieur spécial acoustique H 76,5 cm</p> <p>Contre supplément : 1 x 90135 Repeater à infrarouge (pour la transmission du signal infrarouge de la télécommande à l'élément à abattant) 1 x 92134 Repeater à infrarouge (1 récepteur / 2 émetteurs) (si les appareils sont placés dans l'élément de porte gauche) 1 x 92125 Accessoires caisson de basses (caisson de basses dans élément de porte droit) Corps + façade en fin. brillante tabl. A/B page 110.</p>	271,- 329,- 163,-	271,- 329,- 163,-
 	57137 L 195,0 (45/105/45), P 39,6 cm (ill.) 57138 L 210,0 (45/120/45), P 39,6 cm 57139 L 225,0 (45/135/45), P 39,6 cm 61949 L 195,0 (45/105/45), P 49,2 cm 61950 L 210,0 (45/120/45), P 49,2 cm 61951 L 225,0 (45/135/45), P 49,2 cm	3853,- 3984,- 4111,- 3853,- 3984,- 4111,-	4049,- 4183,- 4316,- 4049,- 4183,- 4316,-
	<p>Buffet 2 U 1 porte avec cache acoustique, 1 tablette, 1 porte avec cache acoustique et agencement intérieur spécial acoustique, 3 tiroirs, 1 compartiment barre de son avec cache acoustique, y compris Push to open et agencement intérieur spécial acoustique H 76,5 cm</p> <p>Contre supplément : 1 x 90135 Repeater à infrarouge Corps + façade en fin. brillante tabl. A/B page 110.</p>	271,-	271,-
	57145 L 225,0 (75/75/75), P 39,6 cm (ill.) 57146 L 270,0 (90/90/90), P 39,6 cm 57147 L 225,0 (75/75/75), P 49,2 cm 57148 L 270,0 (90/90/90), P 49,2 cm	2654,- 2921,- 2849,- 3139,-	2794,- 3074,- 2989,- 3289,-
	<p>Buffet 2,5 U 6 portes 6 tablettes H 94,1 cm</p> <p>Contre supplément : Corps + façade en fin. brillante tabl. A/B page 110.</p>		

KARA-SYSTEM

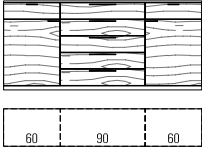
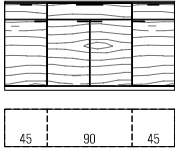
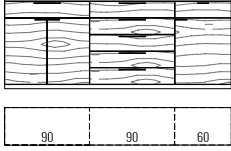
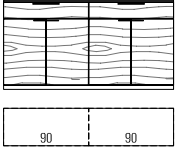
Suggestions

(agencement inverse également disponible au même prix = compléter la réf. par G, p. ex. 61548/G)

	Réf. / Dimensions Descriptif	GP 1	GP 2
 	<p>57165 L 135,0 (45/45/45), P 39,6 cm 57166 L 150,0 (45/60/45), P 39,6 cm 57167 L 165,0 (45/75/45), P 39,6 cm 57168 L 180,0 (45/90/45), P 39,6 cm (ill.)</p> <p>57169 L 135,0 (45/45/45), P 49,2 cm 57170 L 150,0 (45/60/45), P 49,2 cm 57171 L 165,0 (45/75/45), P 49,2 cm 57172 L 180,0 (45/90/45), P 49,2 cm</p> <p>Buffet 2,5 U 2 portes 4 tablettes 1 tiroir 3 coulissants 0,66 U H 94,1 cm</p> <p>Contre supplément : Compartimentage tiroir, voir page 104. Corps + façade en fin. brillante tabl. A/B page 110.</p>	<p>2047,- 2158,- 2142,- 2262,- 2256,- 2380,- 2390,- 2520,-</p> <p>2266,- 2380,- 2360,- 2478,- 2481,- 2601,- 2618,- 2748,-</p>	
 	<p>57173 L 165,0 (60/45/60), P 39,6 cm 57174 L 180,0 (60/60/60), P 39,6 cm 57175 L 195,0 (60/75/60), P 39,6 cm 57176 L 210,0 (60/90/60), P 39,6 cm (ill.)</p> <p>57177 L 165,0 (60/45/60), P 49,2 cm 57178 L 180,0 (60/60/60), P 49,2 cm 57179 L 195,0 (60/75/60), P 49,2 cm 57180 L 210,0 (60/90/60), P 49,2 cm</p> <p>Buffet 2,5 U 2 portes 4 tablettes 1 tiroir, 3 coulissants 0,66 U H 94,1 cm</p> <p>Contre supplément : Compartimentage tiroir, voir page 104. Corps + façade en fin. brillante tabl. A/B page 110.</p>	<p>2220,- 2334,- 2315,- 2435,- 2429,- 2549,- 2562,- 2693,-</p> <p>2452,- 2572,- 2549,- 2670,- 2667,- 2794,- 2807,- 2944,-</p>	
 	<p>57149 L 135,0 (45/45/45), P 39,6 cm 57150 L 150,0 (45/60/45), P 39,6 cm 57151 L 165,0 (45/75/45), P 39,6 cm (ill.) 57152 L 180,0 (45/90/45), P 39,6 cm</p> <p>57153 L 135,0 (45/45/45), P 49,2 cm 57154 L 150,0 (45/60/45), P 49,2 cm 57155 L 165,0 (45/75/45), P 49,2 cm 57156 L 180,0 (45/90/45), P 49,2 cm</p> <p>Buffet 2,5 U 2 portes 2 tablettes 7 tiroirs H 94,1 cm</p> <p>Contre supplément : Compartimentage tiroir, voir page 104. Corps + façade en fin. brillante tabl. A/B page 110.</p>	<p>2227,- 2337,- 2321,- 2442,- 2438,- 2566,- 2579,- 2706,-</p> <p>2442,- 2562,- 2540,- 2667,- 2660,- 2794,- 2807,- 2944,-</p>	

Suggestions

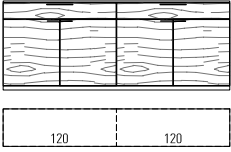
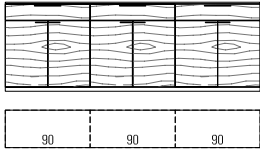
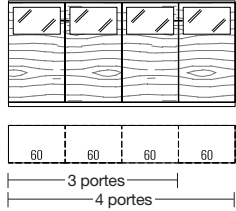
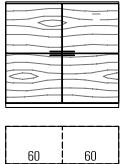
(agencement inverse également disponible au même prix = compléter la réf. par G, p. ex. 61548/G)

	Réf. / Dimensions Descriptif	GP 1	GP 2
	<p>57157 L 165,0 (60/45/60), P 39,6 cm 57158 L 180,0 (60/60/60), P 39,6 cm 57159 L 195,0 (60/75/60), P 39,6 cm 57160 L 210,0 (60/90/60), P 39,6 cm (ill.)</p> <p>57161 L 165,0 (60/45/60), P 49,2 cm 57162 L 180,0 (60/60/60), P 49,2 cm 57163 L 195,0 (60/75/60), P 49,2 cm 57164 L 210,0 (60/90/60), P 49,2 cm</p> <p>Buffet 2,5 U 2 portes 2 tablettes 7 tiroirs H 94,1 cm</p> <p>Contre supplément : Compartimentage tiroir, voir page 104. Corps + façade en fin. brillante tabl. A/B page 110.</p>	<p>2412,- 2510,- 2624,- 2768,-</p> <p>2530,- 2637,- 2761,- 2901,-</p> <p>2644,- 2745,- 2862,- 3006,-</p> <p>2778,- 2882,- 3009,- 3159,-</p>	
	<p>57181 L 165,0 (45/75/45), P 39,6 cm 57182 L 180,0 (45/90/45), P 39,6 cm (ill.) 57183 L 195,0 (60/75/60), P 39,6 cm 57184 L 210,0 (60/90/60), P 39,6 cm</p> <p>57185 L 165,0 (45/75/45), P 49,2 cm 57186 L 180,0 (45/90/45), P 49,2 cm 57187 L 195,0 (60/75/60), P 49,2 cm 57188 L 210,0 (60/90/60), P 49,2 cm</p> <p>Buffet 2,5 U 4 portes 3 tablettes 3 tiroirs H 94,1 cm</p> <p>Contre supplément : Compartimentage tiroir, voir page 104. Corps + façade en fin. brillante tabl. A/B page 110.</p>	<p>2341,- 2429,- 2527,- 2615,-</p> <p>2461,- 2559,- 2654,- 2751,-</p> <p>2527,- 2621,- 2729,- 2823,-</p> <p>2647,- 2748,- 2862,- 2963,-</p>	
	<p>57189 L 210,0 (90/60/60), P 39,6 cm 57190 L 225,0 (90/75/60), P 39,6 cm 57191 L 240,0 (90/90/60), P 39,6 cm (ill.)</p> <p>57192 L 210,0 (90/60/60), P 49,2 cm 57193 L 225,0 (90/75/60), P 49,2 cm 57194 L 240,0 (90/90/60), P 49,2 cm</p> <p>Buffet 2,5 U 3 portes 2 tablettes 7 tiroirs H 94,1 cm</p> <p>Contre supplément : Compartimentage tiroir, voir page 104. Corps + façade en fin. brillante tabl. A/B page 110.</p>	<p>2794,- 2908,- 3048,-</p> <p>2941,- 3061,- 3205,-</p> <p>3032,- 3152,- 3293,-</p> <p>3182,- 3306,- 3456,-</p>	
	<p>57015 L 150,0 (75/75), P 39,6 cm 57016 L 180,0 (90/90), P 39,6 cm (ill.)</p> <p>57017 L 150,0 (75/75), P 49,2 cm 57018 L 180,0 (90/90), P 49,2 cm</p> <p>Buffet 2,5 U 4 portes, 2 tablettes, 2 tiroirs H 94,1 cm</p> <p>Contre supplément : Compartimentage tiroir, voir page 104. Corps + façade en fin. brillante tabl. A/B page 110.</p>	<p>1943,- 2122,-</p> <p>2041,- 2230,-</p> <p>2077,- 2266,-</p> <p>2178,- 2380,-</p>	

KARA-SYSTEM

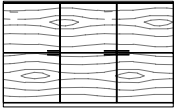

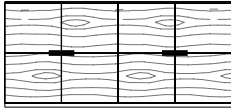

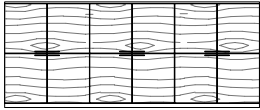
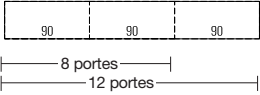
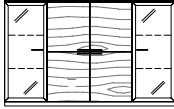
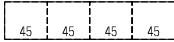
Suggestions

(agencement inverse également disponible au même prix = compléter la réf. par G, p. ex. 61548/G)

	Réf. / Dimensions Descriptif	GP 1	GP 2
	<p>57143 L 240,0 (120/120), P 39,6 cm (ill.)</p> <p>57144 L 240,0 (120/120), P 49,2 cm</p> <p>Buffet 2,5 U 4 portes 4 tablettes L 60 cm 2 tiroirs H 94,1 cm</p> <p>Contre supplément : Compartimentage tiroir, voir page 104. Corps + façade en fin. brillante tabl. A/B page 110.</p>	2487,- 2703,-	2611,- 2839,-
	<p>57019 L 225,0 (75/75/75), P 39,6 cm</p> <p>57020 L 270,0 (90/90/90), P 39,6 cm (ill.)</p> <p>57021 L 225,0 (75/75/75), P 49,2 cm</p> <p>57022 L 270,0 (90/90/90), P 49,2 cm</p> <p>Buffet 2,5 U 6 portes, 3 tablettes, 3 tiroirs H 94,1 cm</p> <p>Contre supplément : Compartimentage tiroir, voir page 104. Corps + façade en fin. brillante tabl. A/B page 110.</p>	2918,- 3188,- 3110,- 3390,-	3064,- 3348,- 3263,- 3560,-
 <p>3 portes : porte extérieure de droite avec charnières à droite</p>	<p>61805 L 135,0 (45/45/45), P 39,6 cm, 3 portes</p> <p>61807 L 180,0 (60/60/60), P 39,6 cm, 3 portes</p> <p>57209 L 180,0 (45/45/45/45), P 39,6 cm, 4 portes</p> <p>57210 L 240,0 (60/60/60/60), P 39,6 cm, 4 portes (ill.)</p> <p>61806 L 135,0 (45/45/45), P 49,2 cm, 3 portes</p> <p>61808 L 180,0 (60/60/60), P 49,2 cm, 3 portes</p> <p>57211 L 180,0 (45/45/45/45), P 49,2 cm, 4 portes</p> <p>57212 L 240,0 (60/60/60/60), P 49,2 cm, 4 portes</p> <p>Buffet haut 3 U 3/4 portes avec découpe en verre 3/4 étagères fixes 3/4 tablettes H 111,7 cm</p> <p>Contre supplément : Spots DEL, voir page 107. Éclairage indirect DEL du corps, voir page 108. Miroir de fond, voir page 105. Autre coloris du panneau arrière, voir page 105. Tiroir intérieur, voir page 103. Télécommande radio, voir page 107. Corps + façade en fin. brillante tabl. A/B page 110.</p>	2817,- 3165,- 3381,- 3769,- 3042,- 3394,- 3625,- 4039,-	2960,- 3328,- 3540,- 3954,- 3192,- 3566,- 3811,- 4241,-
	<p>61647 L 90,0 (45/45), P 39,6 cm</p> <p>61648 L 120,0 (60/60), P 39,6 cm (ill.)</p> <p>61649 L 90,0 (45/45), P 49,2 cm</p> <p>61527 L 120,0 (60/60), P 49,2 cm</p> <p>Buffet haut 3 U 4 portes 4 tablettes H 111,7 cm</p> <p>Contre supplément : Tiroir intérieur, voir page 103. Corps + façade en fin. brillante tabl. A/B page 110.</p>	1434,- 1640,- 1555,- 1777,-	1503,- 1721,- 1637,- 1865,-

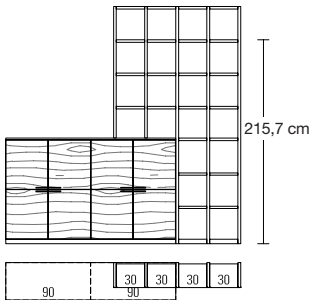
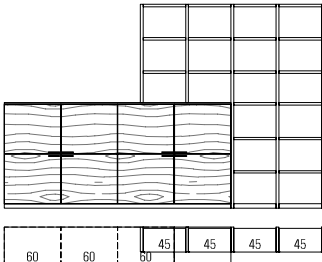
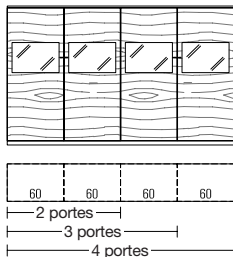
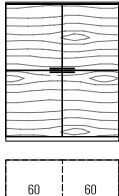
Suggestions

(agencement inverse également disponible au même prix = compléter la réf. par G, p. ex. 61548/G)

	Réf. / Dimensions Descriptif	GP 1	GP 2
 	<p>61651 L 135,0 (45/45/45), P 39,6 cm 61652 L 180,0 (60/60/60), P 39,6 cm (ill.) 61653 L 135,0 (45/45/45), P 49,2 cm 61654 L 180,0 (60/60/60), P 49,2 cm</p> <p>Buffet haut 3 U 6 portes 6 tablettes H 111,7 cm</p> <p>Contre supplément : Tiroir intérieur, voir page 103. Corps + façade en fin. brillante tabl. A/B page 110.</p>	<p>2142,- 2461,- 2337,- 2660,-</p>	<p>2249,- 2582,- 2455,- 2794,-</p>
 	<p>61828 L 180,0 (45/45/45/45), P 39,6 cm 61785 L 240,0 (60/60/60/60), P 39,6 cm (ill.) 61829 L 180,0 (45/45/45/45), P 49,2 cm 61827 L 240,0 (60/60/60/60), P 49,2 cm</p> <p>Buffet haut 3 U 8 portes 8 tablettes H 111,7 cm</p> <p>Contre supplément : Tiroir intérieur, voir page 103. Corps + façade en fin. brillante tabl. A/B page 110.</p>	<p>2859,- 3270,- 3117,- 3550,-</p>	<p>3002,- 3439,- 3270,- 3726,-</p>
 	<p>57065 L 180,0 (90/90), P 39,6 cm, 8 portes 57220 L 270,0 (90/90/90), P 39,6 cm, 12 portes (ill.) 57100 L 180,0 (90/90), P 49,2 cm, 8 portes 57221 L 270,0 (90/90/90), P 49,2 cm, 12 portes</p> <p>Buffet haut 3 U 8/12 portes 4/6 tablettes H 111,7 cm</p> <p>Contre supplément : Tiroir intérieur, voir page 103. Corps + façade en fin. brillante tabl. A/B page 110.</p>	<p>2285,- 3430,- 2438,- 3651,-</p>	<p>2403,- 3599,- 2562,- 3834,-</p>
 	<p>61509 L 180,0 (45/45/45/45), P 39,6 cm (ill.) 61706 L 210,0 (60/45/45/60), P 39,6 cm 61655 L 180,0 (45/45/45/45), P 49,2 cm 61707 L 210,0 (60/45/45/60), P 49,2 cm</p> <p>Buffet haut 3 U 4 portes 4 tablettes 2 portes vitrées à cadre 4 tablettes en verre H 111,7 cm</p> <p>Contre supplément : Éclairage/télécommande radio, voir pages 107/108. Miroir de fond, voir page 105. Autre coloris du panneau arrière, voir page 105. Tiroir intérieur, voir page 103. Corps + façade en fin. brillante tabl. A/B page 110.</p>	<p>2950,- 3224,- 3162,- 3364,-</p>	<p>3077,- 3381,- 3322,- 3534,-</p>

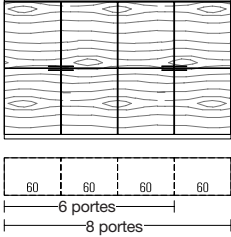
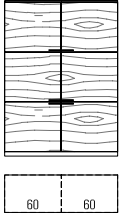
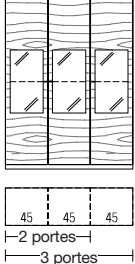
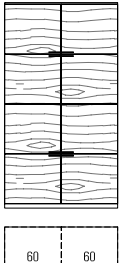
Suggestions

(agencement inverse également disponible au même prix = compléter la réf. par **G**, p. ex. **61548/G**)

	Réf. / Dimensions Descriptif	GP 1	GP 2
	<p>61803 Combinaison de buffet haut 3 U avec étagère H 215,7 cm, 6 U</p> <p>57140 Étagère à poser H 215,7 cm</p> <p>61804 Combinaison de buffet haut 3 U avec étagère H 250,9 cm, 7 U (ill.)</p> <p>57141 Étagère à poser H 250,9 cm</p> <p>Combinaison de buffet haut avec étagère 8 portes, 4 tablettes, 1 étagère à poser L 248,7, P 39,6 cm</p> <p>Contre supplément : 1 x 91343 Finition brillante : façade 1 x 91900 Corps + façade en fin. brillante Tiroir intérieur 1,5 U, voir page 103. Éclairage DEL des tablettes en bois, voir page 47.</p>	<p>4417,- (PA) 2334,-</p> <p>4734,- (PA) 2683,-</p> <p>466,- 994,-</p>	<p>4655,- (PA) 2442,-</p> <p>4998,- (PA) 2817,-</p> <p>466,- 994,-</p>
	<p>61878 Combinaison de buffet haut</p> <p>57142 Étagère à poser</p> <p>Combinaison de buffet haut 3 U avec étagère 6 U 8 portes, 8 tablettes, 1 étagère à poser L 338,7, H 215,7, P 39,6 cm</p> <p>Contre supplément : 4 x 90468 Lot de 3 tiroirs intérieurs L 60 cm (derrière portes) 1 x 91681 Finition brillante : façade 1 x 91744 Corps + façade en fin. brillante 3 U/L 240 cm</p>	<p>5855,- 2549,-</p> <p>à 518,- 675,- 1392,-</p>	<p>6126,- 2657,-</p> <p>à 518,- 675,- 1392,-</p>
 <p>3 portes : porte extérieure de droite avec charnières à droite</p>	<p>61869 L 120,0 (60/60), P 39,6 cm, 2 portes</p> <p>61811 L 180,0 (60/60/60), P 39,6 cm, 3 portes</p> <p>61768 L 240,0 (60/60/60/60), P 39,6 cm, 4 portes (ill.)</p> <p>61870 L 120,0 (60/60), P 49,2 cm, 2 portes</p> <p>61812 L 180,0 (60/60/60), P 49,2 cm, 3 portes</p> <p>61857 L 240,0 (60/60/60/60), P 49,2 cm, 4 portes</p> <p>Buffet haut 4 U 2/3/4 portes avec découpe en verre 2/3/4 tablettes 4/6/8 étagères fixes H 146,9 cm</p> <p>Contre supplément : 1 x 90147 Lot de 4 tiroirs intérieurs L 60 cm (derrière portes) Spots DEL, voir page 107. Éclairage indirect DEL du corps, voir page 108. Miroir de fond, voir page 105. Autre coloris du panneau arrière, voir page 105. Télécommande radio, voir page 107. Corps + façade en fin. brillante tabl. A/B page 110.</p>	<p>2109,- 3165,- 4222,-</p> <p>2269,- 3394,- 4531,-</p> <p>675,-</p>	<p>2217,- 3328,- 4424,-</p> <p>2383,- 3570,- 4763,-</p> <p>675,-</p>
	<p>61656 L 90,0 (45/45), P 39,6 cm</p> <p>61657 L 120,0 (60/60), P 39,6 cm (ill.)</p> <p>61658 L 90,0 (45/45), P 49,2 cm</p> <p>61659 L 120,0 (60/60), P 49,2 cm</p> <p>Buffet haut 4 U 4 portes 4 tablettes H 146,9 cm</p> <p>Contre supplément : Tiroir intérieur, voir page 103. Corps + façade en fin. brillante tabl. A/B page 110.</p>	<p>1620,- 1871,-</p> <p>1764,- 2024,-</p>	<p>1702,- 1923,-</p> <p>1855,- 2112,-</p>

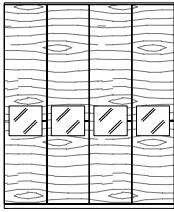
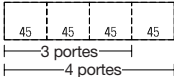
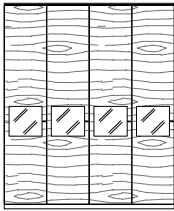

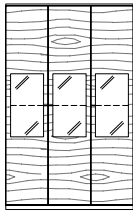
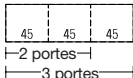
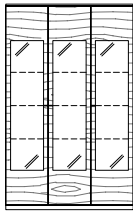
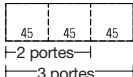
Suggestions

(agencement inverse également disponible au même prix = compléter la réf. par G, p. ex. 61548/G)

	Réf. / Dimensions Descriptif	GP 1	GP 2
 <p>60 60 60 60 6 portes 8 portes</p> <p>6 portes : portes extérieures de droite avec charnières à droite</p>	<p>61660 L 180,0 (60/60/60), P 39,6 cm, 6 portes 61662 L 240,0 (60/60/60/60), P 39,6 cm, 8 portes (ill.) 61661 L 180,0 (60/60/60), P 49,2 cm, 6 portes 61663 L 240,0 (60/60/60/60), P 49,2 cm, 8 portes</p> <p>Buffet haut 4 U 6/8 portes 6/8 tablettes H 146,9 cm</p> <p>Contre supplément : Tiroir intérieur, voir page 103. Corps + façade en fin. brillante tabl. A/B page 110.</p>	<p>2804,- 3736,- 3038,- 4039,-</p>	<p>2944,- 3925,- 3192,- 4235,-</p>
 <p>60 60</p>	<p>61664 L 90,0 (45/45), P 39,6 cm 61665 L 120,0 (60/60), P 39,6 cm (ill.) 61666 L 90,0 (45/45), P 49,2 cm 61667 L 120,0 (60/60), P 49,2 cm</p> <p>Buffet haut 4,5 U 6 portes 6 tablettes H 164,5 cm</p> <p>Contre supplément : Tiroir intérieur, voir page 103. Corps + façade en fin. brillante tabl. A/B page 110.</p>	<p>1806,- 2090,- 1907,- 2197,-</p>	<p>1891,- 2194,- 2005,- 2308,-</p>
 <p>45 45 45 2 portes 3 portes</p>	<p>61668 L 90,0 (45/45) cm, 2 portes 61670 L 120,0 (60/60) cm, 2 portes 61669 L 135,0 (45/45/45) cm, 3 portes (ill.) 61671 L 180,0 (60/60/60) cm, 3 portes</p> <p>Vitrine 5 U 2/3 portes avec découpe en verre, 2/3 tablettes en verre 4/6 étagères fixes, 4/6 tablettes H 182,1, P 39,6 cm</p> <p>Contre supplément : Éclairage/télécommande radio, voir pages 107/108. Miroir de fond, voir page 105. Autre coloris du panneau arrière, voir page 105. Tiroir intérieur, voir page 103. Corps + façade en fin. brillante tabl. A/B page 110.</p>	<p>2080,- 2354,- 3120,- 3534,-</p>	<p>2184,- 2471,- 3270,- 3707,-</p>
 <p>60 60</p>	<p>61872 L 120,0 (60/60) cm</p> <p>Composée de : 8 portes, 8 tablettes H 217,3, P 39,6 cm</p> <p>Contre supplément : Tiroir intérieur, voir page 103. Corps + façade en fin. brillante tabl. A/B page 110.</p>	<p>2422,-</p>	<p>2540,-</p>

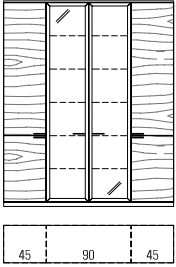
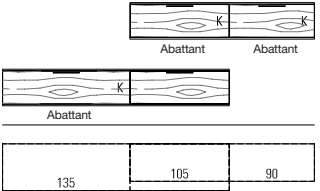
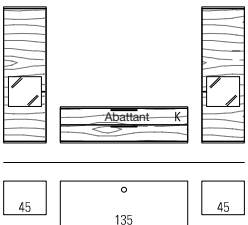
Suggestions

(agencement inverse également disponible au même prix = compléter la réf. par **G**, p. ex. **61548/G**)

	Réf. / Dimensions Descriptif	GP 1	GP 2
 	<p>57059 L 135,0 (45/45/45) cm, 3 portes</p> <p>57064 L 180,0 (60/60/60) cm, 3 portes</p> <p>61959 L 180,0 (45/45/45/45) cm, 4 portes (ill.)</p> <p>61994 L 240,0 (60/60/60/60) cm, 4 portes</p> <p>Vitrine 6 U 3/4 portes avec découpe en verre, 9/12 tablettes, 6/8 étagères fixes</p> <p>H 217,3, P 39,6 cm</p> <p>Contre supplément : 1 x 90492 Lot de 4 spots DEL 4 x 92464 Éclairage indirect DEL du corps 1 U 4 x 90113 Miroir de fond 1 U / L 45 cm 4 x 90114 Miroir de fond 1 U / L 60 cm 4 x 91058 Autre coloris du panneau arrière 1 U / L 45 cm 4 x 91059 Autre coloris du panneau arrière 1 U / L 60 cm 1 x 90146 Lot de 4 tiroirs intérieurs L 45 cm (derrière portes) 1 x 90147 Lot de 4 tiroirs intérieurs L 60 cm (derrière portes) Corps + façade en fin. brillante tabl. A/B page 110. Télécommande radio, voir page 107.</p>	<p>3211,- (PA)</p> <p>3641,- (PA)</p> <p>4218,- (PA)</p> <p>4887,- (PA)</p>	<p>3371,- (PA)</p> <p>3834,- (PA)</p> <p>4408,- (PA)</p> <p>5128,- (PA)</p>
 	<p>57066 L 180,0 (90/90) cm</p> <p>Vitrine 6 U 4 portes avec découpe en verre 6 tablettes 4 étagères fixes</p> <p>H 217,3, P 39,6 cm</p> <p>Contre supplément : 1 x 90492 Lot de 4 spots DEL 2 x 92464 Éclairage indirect DEL du corps 1 U 2 x 90256 Miroir de fond 1 U / L 90 cm 2 x 91061 Autre coloris du panneau arrière 1 U / L 90 cm 1 x 90149 Lot de 4 tiroirs intérieurs L 90 cm (derrière portes) Corps + façade en fin. brillante tabl. A/B page 110. Télécommande radio, voir page 107.</p>	<p>3553,-</p> <p>417,- à 316,- à 196,- à 153,- 802,-</p>	<p>3739,-</p> <p>417,- à 316,- à 196,- à 153,- 802,-</p>
 	<p>61680 L 90,0 (45/45) cm, 2 portes</p> <p>61682 L 120,0 (60/60) cm, 2 portes</p> <p>61681 L 135 (45/45/45) cm, 3 portes (ill.)</p> <p>61683 L 180,0 (60/60/60) cm, 3 portes</p> <p>Vitrine 6 U 2/3 portes avec découpe en verre, 2/3 tablettes en verre 4/6 tablettes, 4/6 étagères fixes</p> <p>H 217,3, P 39,6 cm</p> <p>Contre supplément : Éclairage/télécommande radio, voir pages 107/108. Miroir de fond, voir page 105. Autre coloris du panneau arrière, voir page 105. Tiroir intérieur, voir page 103. Corps + façade en fin. brillante tabl. A/B page 110.</p>	<p>2302,- 2621,-</p> <p>3449,- 3935,-</p>	<p>2412,- 2755,-</p> <p>3622,- 4130,-</p>
 	<p>61688 L 90,0 (45/45) cm, 2 portes</p> <p>61689 L 120,0 (60/60) cm, 2 portes</p> <p>61690 L 135,0 (45/45/45) cm, 3 portes (ill.)</p> <p>61512 L 180,0 (60/60/60) cm, 3 portes</p> <p>Vitrine 6 U 2/3 portes avec découpe en verre, 6/9 tablettes en verre 4/6 étagères fixes</p> <p>H 217,3, P 39,6 cm</p> <p>Contre supplément : Éclairage/télécommande radio, voir pages 107/108. Miroir de fond, voir page 105. Autre coloris du panneau arrière, voir page 105. Tiroir intérieur, voir page 103. Corps + façade en fin. brillante tabl. A/B page 110.</p>	<p>2390,- 2722,-</p> <p>3602,- 3886,-</p>	<p>2500,- 2862,-</p> <p>3778,- 4082,-</p>

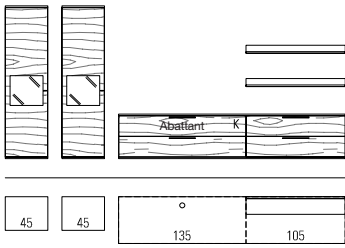
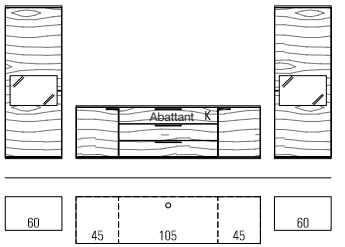
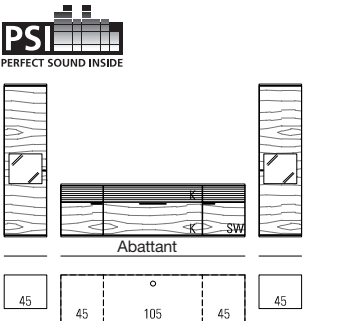
Suggestions

(agencement inverse également disponible au même prix = compléter la réf. par G, p. ex. 61548/G)

	Réf. / Dimensions Descriptif	GP 1	GP 2
	<p>57215 L 165,0 (45/75/45) cm 57216 L 180,0 (45/90/45) cm (ill.)</p> <p>Vitrine 6 U 4 portes, 8 tablettes, 2 portes vitrées à cadre, 5 tablettes en verre H 217,3, P 39,6 cm</p> <p>Contre supplément : Éclairage/télécommande radio, voir pages 107/108. Miroir de fond, voir page 105. Autre coloris du panneau arrière, voir page 105. Tiroir intérieur, voir page 103. Corps + façade en fin. brillante tabl. A/B page 110.</p>	<p>3641,- 3782,-</p>	<p>3837,- 3980,-</p>
	<p>57048</p> <p>Composée de : 1 x 29981, 1 x 29973, 1 x 61142, 1 x 60013 L 330,0, H 129,3, P 49,2 cm</p> <p>Contre supplément : 1 x 92705 Coulissant pour CD/DVD L 60 / P 49,2 cm 1 x 92300 Tiroirs intérieurs derrière coulissants 1 U/L 105 cm 1 x 91195 Dispositif de fixation TV avec plaque de fixation murale et bandeau en bois 1 x 90135 Repeater à infrarouge 1 x 91344 Finition brillante : façade 1 x 91905 Corps + façade en fin. brillante 1 x 91877 Finition brillante : bandeau en bois</p>	<p>3449,- (PA)</p> <p>352,- 313,- 639,- 271,- 509,- 1408,- 153,-</p>	<p>3641,- (PA)</p> <p>352,- 313,- 675,- 271,- 509,- 1408,- 153,-</p>
	<p>57049</p> <p>Composée de : 1 x 61041, 1 x 28005, 1 x 61042 L 255,0, H 144,0, P 49,2 cm</p> <p>Contre supplément : 2 x 90489 Lot de 1 spot DEL 2 x 92464 Éclairage indirect DEL du corps 1 U 2 x 90113 Miroir de fond 1 U / L 45 cm 2 x 91058 Autre coloris du panneau arrière 1 U / L 45 cm 1 x 91195 Dispositif de fixation TV avec plaque de fixation murale et bandeau en bois 1 x 90135 Repeater à infrarouge 1 x 91344 Finition brillante : façade 1 x 91904 Corps + façade en fin. brillante 1 x 91877 Finition brillante : bandeau en bois Télécommande radio, voir page 107.</p>	<p>3384,- (PA)</p> <p>à 183,- à 316,- à 98,- à 72,- 639,- 271,- 509,- 1294,- 153,-</p>	<p>3557,- (PA)</p> <p>à 183,- à 316,- à 98,- à 72,- 675,- 271,- 509,- 1294,- 153,-</p>

Suggestions

 (agencement inverse également disponible au même prix = compléter la réf. par **G**, p. ex. **61548/G**)

	Réf. / Dimensions Descriptif	GP 1	GP 2
	<p>57217</p> <p>Composée de :</p> <p>2 x 61105, 1 x 77566, 1 x 77557, 2 x 77644</p> <p>L 360,0, H 161,6, P 49,2 cm</p> <p>Contre supplément :</p> <p>2 x 90489 Lot de 1 spot DEL</p> <p>2 x 92464 Éclairage indirect DEL du corps 1 U</p> <p>2 x 90113 Miroir de fond 1 U / L 45 cm</p> <p>2 x 91058 Autre coloris du panneau arrière 1 U / L 45 cm</p> <p>2 x 93930 Compartimentage CD/DVD L 67,5 cm (pour L 135,0 cm)</p> <p>2 x 93928 Compartimentage CD/DVD L 52,5 cm (pour L 105 cm)</p> <p>1 x 91195 Dispositif de fixation TV avec plaque de fixation murale et bandeau en bois</p> <p>1 x 90135 Repeater à infrarouge</p> <p>2 x 90054 Éclairage pour étagère murale L 105 cm</p> <p>1 x 91351 Finition brillante : façade</p> <p>1 x 91910 Corps + façade en fin. brillante</p> <p>1 x 91877 Finition brillante : bandeau en bois</p> <p>2 x 91309 Étagère murale en fin. brillante L 105 cm</p> <p>Télécommande radio, voir page 107.</p>	<p>5108,- (PA)</p> <p>à 183,- à 316,- à 98,- à 72,- à 202,- à 186,- 639,- 271,- à 222,- 864,- 2047,- 153,- à 85,-</p>	<p>5376,- (PA)</p> <p>à 183,- à 316,- à 98,- à 72,- à 202,- à 186,- 675,- 271,- à 222,- 864,- 2047,- 153,- à 85,-</p>
	<p>57050</p> <p>Composée de :</p> <p>1 x 61107, 1 x 60927, 1 x 33990, 1 x 60928, 1 x 61108</p> <p>L 345,0, H 161,6, P 49,2 cm</p> <p>Contre supplément :</p> <p>2 x 90489 Lot de 1 spot DEL</p> <p>2 x 92464 Éclairage indirect DEL du corps 1 U</p> <p>2 x 90114 Miroir de fond 1 U / L 60 cm</p> <p>2 x 91059 Autre coloris du panneau arrière 1 U / L 60 cm</p> <p>1 x 91195 Dispositif de fixation TV avec plaque de fixation murale et bandeau en bois</p> <p>1 x 90135 Repeater à infrarouge</p> <p>1 x 91352 Finition brillante : façade</p> <p>1 x 91911 Corps + façade en fin. brillante</p> <p>1 x 91877 Finition brillante : bandeau en bois</p> <p>Télécommande radio, voir page 107.</p>	<p>5095,- (PA)</p> <p>à 183,- à 316,- à 114,- à 78,- 639,- 271,- 923,- 2197,- 153,-</p>	<p>5346,- (PA)</p> <p>à 183,- à 316,- à 114,- à 78,- 675,- 271,- 923,- 2197,- 153,-</p>
	<p>61954</p> <p>Composée de :</p> <p>1 x 61105, 1 x 61938, 1 x 61106</p> <p>L 315,0, H 161,6, P 49,2 cm</p> <p>Contre supplément :</p> <p>2 x 90489 Lot de 1 spot DEL</p> <p>2 x 92464 Éclairage indirect DEL du corps 1 U</p> <p>2 x 90113 Miroir de fond 1 U / L 45 cm</p> <p>2 x 91058 Autre coloris du panneau arrière 1 U / L 45 cm</p> <p>1 x 94094 Coulissant pour CD/DVD, cloison mitoyenne et étagère L 60/P 49,2/55,6 cm</p> <p>1 x 94082 Étagère L 45/P 49,2 cm</p> <p>1 x 91195 Dispositif de fixation TV avec plaque de fixation murale et bandeau en bois</p> <p>1 x 92134 Repeater à infrarouge (1 récepteur / 2 émetteurs)</p> <p>1 x 91350 Finition brillante : façade</p> <p>1 x 91909 Corps + façade en fin. brillante</p> <p>1 x 91877 Finition brillante : bandeau en bois</p> <p>1 x 90084 Télécommande radio (lot)</p> <p>1 x 90085 Récepteur supplémentaire</p>	<p>5324,- (PA)</p> <p>à 183,- à 316,- à 98,- à 72,- 372,- 78,- 639,- 329,- 805,- 1894,- 153,- 271,- 218,-</p>	<p>5627,- (PA)</p> <p>à 183,- à 316,- à 98,- à 72,- 372,- 78,- 675,- 329,- 805,- 1894,- 153,- 271,- 218,-</p>

Suggestions

(agencement inverse également disponible au même prix = compléter la réf. par G, p. ex. 61548/G)

	Réf. / Dimensions Descriptif	GP 1	GP 2
	<p>61874</p> <p>Composée de : 1 x 60930, 2 x 60931, 1 x 60947, 2 x 61106, 2 x 77645</p> <p>L 375,0, H 161,6, P 49,2 cm</p> <p>Contre supplément : 2x90489 Lot de 1 spot DEL 2x92464 Éclairage indirect DEL du corps 1 U 2x90113 Miroir de fond 1 U / L 45 cm 2x91058 Autre coloris du panneau arrière 1 U / L 45 cm 1x90135 Repeater à infrarouge 2x90055 Éclairage pour étagère murale L 120 cm 1x91353 Finition brillante : façade 1x91913 Corps + façade en fin. brillante 2x91310 Étagère murale en fin. brillante L 120 cm Dispositif de fixation TV, voir page 102. Compartimentage tiroir, voir page 104. Télécommande radio, voir page 107.</p>	<p>5555,- (PA)</p> <p>à 183,- à 316,- à 98,- à 72,- à 271,- à 248,- 994,- 2494,- à 88,-</p>	<p>5832,- (PA)</p> <p>à 183,- à 316,- à 98,- à 72,- à 271,- à 248,- 994,- 2494,- à 88,-</p>
	<p>61953</p> <p>Composée de : 2 x 60299, 1 x 61956</p> <p>2x60299 Élément de corps 1x61956 L 225,0 (60/105/60), P 49,2 cm</p> <p>L 345,0, H 217,3, P 49,2 cm</p> <p>Contre supplément : 2x90489 Lot de 1 spot DEL 2x92464 Éclairage indirect DEL du corps 1 U 2x90113 Miroir de fond 1 U / L 45 cm 2x91058 Autre coloris du panneau arrière 1 U / L 45 cm 1x92705 Coulissant pour CD/DVD L 60 / P 49,2 cm 1x93979 Tablette L 60/P 49,2 cm 1x91195 Dispositif de fixation TV avec plaque de fixation murale et bandeau en bois 1x90135 Repeater à infrarouge 1x91349 Finition brillante : façade 1x91909 Corps + façade en fin. brillante 1x91877 Finition brillante : bandeau en bois Télécommande radio, voir page 107.</p>	<p>4867,- (PA)</p> <p>1125,- 2869,-</p> <p>à 183,- à 316,- à 98,- à 72,- 352,- 75,- 639,- 271,- 753,- 1894,- 153,-</p>	<p>5105,- (PA)</p> <p>1180,- 3022,-</p> <p>à 183,- à 316,- à 98,- à 72,- 352,- 78,- 675,- 271,- 753,- 1894,- 153,-</p>
	<p>57219</p> <p>Composée de : 1 x 60301, 1 x 77543, 1 x 77563, 1 x 77546, 2 x 77643</p> <p>L 315,0, H 217,3, P 49,2 cm</p> <p>Contre supplément : 1x90489 Lot de 1 spot DEL 1x92464 Éclairage indirect DEL du corps 1 U 1x90114 Miroir de fond 1 U / L 60 cm 1x91059 Autre coloris du panneau arrière 1 U / L 60 cm 1x90825 Compartimentage CD/DVD L 90 cm 1x91195 Dispositif de fixation TV avec plaque de fixation murale et bandeau en bois 1x90135 Repeater à infrarouge 2x90053 Éclairage pour étagère murale L 90 cm 1x91350 Finition brillante : façade 1x91909 Corps + façade en fin. brillante 1x91877 Finition brillante : bandeau en bois 2x91308 Étagère murale en fin. brillante L 90 cm Télécommande radio, voir page 107.</p>	<p>4329,- (PA)</p> <p>183,- 316,- 114,- 78,- 222,- 639,- 271,- à 205,- 805,- 1894,- 153,- à 78,-</p>	<p>4584,- (PA)</p> <p>183,- 316,- 114,- 78,- 222,- 675,- 271,- à 205,- 805,- 1894,- 153,- à 78,-</p>

Suggestions

 (agencement inverse également disponible au même prix = compléter la réf. par **G**, p. ex. **61548/G**)

	Réf. / Dimensions Descriptif	GP 1	GP 2
	<p>57222</p> <p>Composée de :</p> <p>1 x 60301, 1 x 77563, 2 x 77556, 2 x 77645</p> <p>L 345,0, H 217,3, P 49,2 cm</p> <p>Contre supplément :</p> <p>1 x 90489 Lot de 1 spot DEL</p> <p>1 x 92464 Éclairage indirect DEL du corps 1 U</p> <p>1 x 90114 Miroir de fond 1 U / L 60 cm</p> <p>1 x 91059 Autre coloris du panneau arrière 1 U / L 60 cm</p> <p>1 x 90825 Compartimentage CD/DVD L 90 cm</p> <p>1 x 91195 Dispositif de fixation TV avec plaque de fixation murale et bandeau en bois</p> <p>1 x 90135 Repeater à infrarouge</p> <p>2 x 90055 Éclairage pour étagère murale L 120 cm</p> <p>1 x 91351 Finition brillante : façade</p> <p>1 x 91909 Corps + façade en fin. brillante</p> <p>1 x 91877 Finition brillante : bandeau en bois</p> <p>2 x 91310 Étagère murale en fin. brillante L 120 cm</p> <p>Télécommande radio, voir page 107.</p>	<p>4861,- (PA)</p> <p>183,-</p> <p>316,-</p> <p>114,-</p> <p>78,-</p> <p>222,-</p> <p>639,-</p> <p>271,-</p> <p>à 248,-</p> <p>864,-</p> <p>1894,-</p> <p>153,-</p> <p>à 88,-</p>	<p>5073,- (PA)</p> <p>183,-</p> <p>316,-</p> <p>114,-</p> <p>78,-</p> <p>222,-</p> <p>675,-</p> <p>271,-</p> <p>à 248,-</p> <p>864,-</p> <p>1894,-</p> <p>153,-</p> <p>à 88,-</p>
	<p>57051</p> <p>Composée de :</p> <p>1 x 57052, 1 x 57053, 2 x 30822</p> <p>57052 Buffet suspendu</p> <p>Composée de :</p> <p>1 x 60930, 1 x 77104, 1 x 60931</p> <p>57053 Buffet suspendu avec étagère 7 unités</p> <p>Composée de :</p> <p>1 x 60930, 2 x 60931, 4 x 60362, 3 x 60388, 13 x 60369</p> <p>L 274,2/229,2, H 250,9, P 49,2 cm</p> <p>Contre supplément :</p> <p>1 x 90490 Lot de 2 spots DEL</p> <p>1 x 92300 Tiroirs intérieurs derrière coulissants 1 U/L 105 cm</p> <p>2 x 93928 Compartimentage CD/DVD L 52,5 cm (pour L 105 cm)</p> <p>1 x 91195 Dispositif de fixation TV avec plaque de fixation murale et bandeau en bois</p> <p>1 x 90135 Repeater à infrarouge</p> <p>1 x 91350 Finition brillante : façade (V 57051)</p> <p>1 x 91673 Façade en fin. brillante 2 U/L 225 cm (V 57052)</p> <p>1 x 91341 Finition brillante : façade (V 57053)</p> <p>1 x 91912 Corps + façade en fin. brillante (V 57051)</p> <p>1 x 91736 Corps + façade en fin. brillante 2 U/L 225 cm (V 57052)</p> <p>1 x 91901 Corps + façade en fin. brillante (V 57053)</p> <p>1 x 91877 Finition brillante : bandeau en bois</p> <p>Télécommande radio, voir page 107.</p>	<p>6901,- (PA)</p> <p>2856,-</p> <p>4140,-</p> <p>261,-</p> <p>313,-</p> <p>à 186,-</p> <p>639,-</p> <p>271,-</p> <p>805,-</p> <p>469,-</p> <p>394,-</p> <p>2344,-</p> <p>1095,-</p> <p>1073,-</p> <p>153,-</p>	<p>7267,- (PA)</p> <p>2993,-</p> <p>4346,-</p> <p>261,-</p> <p>313,-</p> <p>à 186,-</p> <p>675,-</p> <p>271,-</p> <p>805,-</p> <p>469,-</p> <p>394,-</p> <p>2344,-</p> <p>1095,-</p> <p>1073,-</p> <p>153,-</p>
	<p>61924</p> <p>Composée de :</p> <p>2 x 61105, 1 x 28029, 1 x 28048, 1 x 28034, 3 x 60361, 2 x 60949, 8 x 60367</p> <p>L 330,0, H 215,7, P 49,2 cm</p> <p>Contre supplément :</p> <p>2 x 90489 Lot de 1 spot DEL</p> <p>2 x 92464 Éclairage indirect DEL du corps 1 U</p> <p>2 x 90113 Miroir de fond 1 U / L 45 cm</p> <p>2 x 91058 Autre coloris du panneau arrière 1 U / L 45 cm</p> <p>1 x 94094 Coulissant pour CD/DVD, cloison mitoyenne et étagère L 60/P 49,2/55,6 cm</p> <p>1 x 94083 Étagère L 60/P 49,2 cm</p> <p>1 x 91195 Dispositif de fixation TV avec plaque de fixation murale et bandeau en bois</p> <p>1 x 92134 Repeater à infrarouge (1 récepteur / 2 émetteurs)</p> <p>1 x 91351 Finition brillante : façade</p> <p>1 x 91911 Corps + façade en fin. brillante</p> <p>1 x 91877 Finition brillante : bandeau en bois</p> <p>Télécommande radio, voir page 107.</p>	<p>6709,- (PA)</p> <p>à 183,-</p> <p>à 316,-</p> <p>à 98,-</p> <p>à 72,-</p> <p>372,-</p> <p>91,-</p> <p>639,-</p> <p>329,-</p> <p>864,-</p> <p>2197,-</p> <p>153,-</p>	<p>7107,- (PA)</p> <p>à 183,-</p> <p>à 316,-</p> <p>à 98,-</p> <p>à 72,-</p> <p>372,-</p> <p>91,-</p> <p>675,-</p> <p>329,-</p> <p>864,-</p> <p>2197,-</p> <p>153,-</p>

Suggestions

(agencement inverse également disponible au même prix = compléter la réf. par **G**, p. ex. **61548/G**)

	Réf. / Dimensions Descriptif	GP 1	GP 2
	<p>57207</p> <p>Composée de : 1 x 61107, 1 x 77543, 1 x 77584, 1 x 77544, 3 x 60362, 2 x 60949, 10 x 60367</p> <p>L 300,0, H 233,3, P 49,2 cm</p> <p>Contre supplément : 1 x 90489 Lot de 1 spot DEL 1 x 92464 Éclairage indirect DEL du corps 1 U 1 x 90114 Miroir de fond 1 U / L 60 cm 1 x 91059 Autre coloris du panneau arrière 1 U / L 60 cm 2 x 93928 Compartimentage CD/DVD L 52,5 cm (pour L 105 cm) 1 x 90135 Repeater à infrarouge 1 x 91349 Finition brillante : façade 1 x 91908 Corps + façade en fin. brillante 1 x 91877 Finition brillante : bandeau en bois Dispositif de fixation TV, voir page 102. Télécommande radio, voir page 107.</p>	<p>5174,- (PA)</p> <p>183,- 316,- 114,- 78,- à 186,- 271,- 753,- 1744,- 153,-</p>	<p>5431,- (PA)</p> <p>183,- 316,- 114,- 78,- à 186,- 271,- 753,- 1744,- 153,-</p>
	<p>61916</p> <p>Composée de : 1 x 60301, 1 x 61881, 3 x 60362, 2 x 60388, 10 x 60369</p> <p>L 315,0, H 250,9, P 49,2 cm</p> <p>Contre supplément : 1 x 90489 Lot de 1 spot DEL 1 x 92464 Éclairage indirect DEL du corps 1 U 1 x 90114 Miroir de fond 1 U / L 60 cm 1 x 91059 Autre coloris du panneau arrière 1 U / L 60 cm 1 x 90147 Lot de 4 tiroirs intérieurs L 60 cm (derrière portes) 1 x 90135 Repeater à infrarouge 1 x 91349 Finition brillante : façade 1 x 91909 Corps + façade en fin. brillante Dispositif de fixation TV, voir page 102. Télécommande radio, voir page 107.</p>	<p>5917,- (PA)</p> <p>183,- 316,- 114,- 78,- 675,- 271,- 753,- 1894,-</p>	<p>6214,- (PA)</p> <p>183,- 316,- 114,- 78,- 675,- 271,- 753,- 1894,-</p>
	<p>61952</p> <p>Composée de : 1 x 60301, 1 x 61936, 1 x 77646, 3 x 60361, 2 x 60362, 1 x 60949, 24 x 60367</p> <p>L 347,9, H 250,9, P 49,2 cm</p> <p>Contre supplément : 1 x 90489 Lot de 1 spot DEL 1 x 92464 Éclairage indirect DEL du corps 1 U 1 x 90114 Miroir de fond 1 U / L 60 cm 1 x 91059 Autre coloris du panneau arrière 1 U / L 60 cm 1 x 90056 Éclairage pour étagère murale L 135 cm 1 x 94094 Coulissant pour CD/DVD, cloison mitoyenne et étagère L 60/P 49,2/55,6 cm 1 x 94083 Étagère L 60/P 49,2 cm 1 x 92134 Repeater à infrarouge (1 récepteur / 2 émetteurs) 1 x 91311 Étagère murale en fin. brillante L 135 cm 1 x 91349 Finition brillante : façade 1 x 91909 Corps + façade en fin. brillante Dispositif de fixation TV, voir page 102. Télécommande radio, voir page 107.</p>	<p>7697,- (PA)</p> <p>183,- 316,- 114,- 78,- 264,- 372,- 91,- 329,- 98,- 753,- 1894,-</p>	<p>8091,- (PA)</p> <p>183,- 316,- 114,- 78,- 264,- 372,- 91,- 329,- 98,- 753,- 1894,-</p>

Suggestions

 (agencement inverse également disponible au même prix = compléter la réf. par **G**, p. ex. **61548/G**)

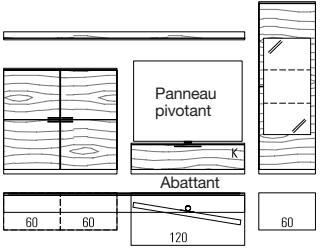
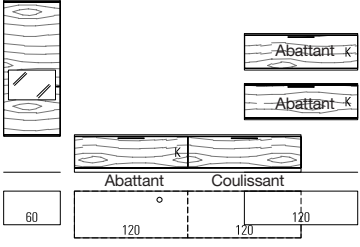
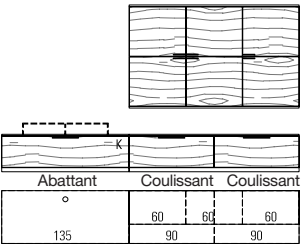
	Réf. / Dimensions Descriptif	GP 1	GP 2
	<p>61876</p> <p>Composée de : 1 x 61234, 1 x 61239, 2 x 61025, 2 x 77649</p> <p>L 360,0, H 141,8, P 49,2 cm</p> <p>Contre supplément : 1 x 90825 Compartimentage CD/DVD L 90 cm 1 x 90135 Repeater à infrarouge 2 x 90059 Éclairage pour étagère murale L 180 cm 1 x 91346 Finition brillante : façade 1 x 91906 Corps + façade en fin. brillante 2 x 91314 Étagère murale en fin. brillante L 180 cm Dispositif de fixation TV, voir page 102. Télécommande radio, voir page 107.</p>	4098,- (PA) 222,- 271,- à 326,- 584,- 1522,- à 121,-	4297,- (PA) 222,- 271,- à 326,- 584,- 1522,- à 121,-
	<p>61915</p> <p>Composée de : 1 x 61239, 1 x 61234, 2 x 61025, 3 x 61042</p> <p>L 360,0, H 199,7, P 49,2 cm</p> <p>Contre supplément : 3 x 90489 Lot de 1 spot DEL 3 x 92464 Éclairage indirect DEL du corps 1 U 3 x 90113 Miroir de fond 1 U / L 45 cm 3 x 91058 Autre coloris du panneau arrière 1 U / L 45 cm 1 x 90825 Compartimentage CD/DVD L 90 cm 1 x 90135 Repeater à infrarouge 1 x 91355 Finition brillante : façade 1 x 91915 Corps + façade en fin. brillante Dispositif de fixation TV, voir page 102. Télécommande radio, voir page 107.</p>	6116,- (PA) à 183,- à 316,- à 98,- à 72,- 222,- 271,- 1148,- 2872,-	6412,- (PA) à 183,- à 316,- à 98,- à 72,- 222,- 271,- 1148,- 2872,-
	<p>61926</p> <p>Composée de : 1 x 60301, 1 x 29064, 1 x 29080, 1 x 29069, 1 x 77647, 1 x 60040, 1 x 60041</p> <p>L 360,0, H 217,3, P 49,2 cm</p> <p>Contre supplément : 1 x 90489 Lot de 1 spot DEL 1 x 92464 Éclairage indirect DEL du corps 1 U 1 x 90114 Miroir de fond 1 U / L 60 cm 1 x 91059 Autre coloris du panneau arrière 1 U / L 60 cm 1 x 90147 Lot de 4 tiroirs intérieurs L 60 cm (derrière portes) 1 x 94094 Coulissant pour CD/DVD, cloison mitoyenne et étagère L 60/P 49,2/55,6 cm 1 x 94082 Étagère L 45/P 49,2 cm 1 x 91195 Dispositif de fixation TV avec plaque de fixation murale et bandeau en bois 1 x 92134 Repeater à infrarouge (1 récepteur / 2 émetteurs) 1 x 91877 Finition brillante : bandeau en bois 1 x 90057 Éclairage pour étagère murale L 150 cm 1 x 91312 Étagère murale en fin. brillante L 150 cm 1 x 91355 Finition brillante : façade 1 x 91914 Corps + façade en fin. brillante Télécommande radio, voir page 107.</p>	6709,- (PA) 183,- 316,- 114,- 78,- 675,- 372,- 78,- 639,- 329,- 153,- 287,- 111,- 1148,- 2647,-	7061,- (PA) 183,- 316,- 114,- 78,- 675,- 372,- 78,- 675,- 329,- 153,- 287,- 111,- 1148,- 2647,-

Suggestions

(agencement inverse également disponible au même prix = compléter la réf. par G, p. ex. 61548/G)

Éclairage DEL des bords en verre (Point)/

Éclairage DEL des tablettes en verre (indirect), voir page 108.

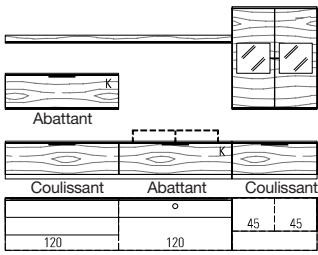
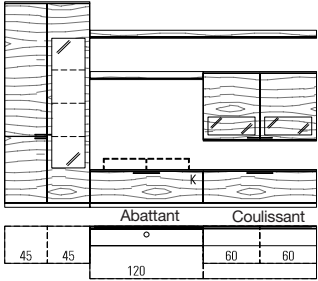
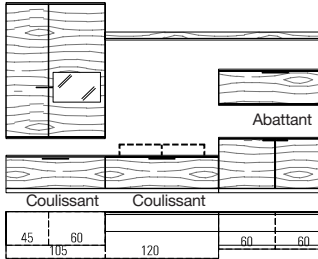
	Réf. / Dimensions Descriptif	GP 1	GP 2
	<p>61526 sans panneau TV pivotant 61519 avec panneau TV pivotant (ill.)</p> <p>Composée de : 1 x 60149, 1 x 60150, 1 x 60423, 1 x 77654, 1 x 60268, (1 x 60453)</p> <p>L 330,0, H 182,1, P 55,6 cm</p> <p>Contre supplément :</p>	<p>3945,- 4789,- (PA)</p>	<p>4183,- 5030,- (PA)</p>
	<p>1 x 90064 Éclairage pour étagère murale L 255 cm 1 x 90489 Lot de 1 spot DEL 1 x 90500 Lot de 2 unités d'éclairage DEL des bords en verre (Line) L 60 cm 1 x 92468 Éclairage indirect DEL du corps 3 U 1 x 90450 Miroir de fond 3 U / L 60 cm 1 x 91067 Autre coloris du panneau arrière 3 U / L 60 cm 1 x 90468 Lot de 3 tiroirs intérieurs L 60 cm (derrière portes) 1 x 90464 Lot de 2 tiroirs intérieurs L 60 cm (derrière portes) 1 x 90135 Repeater à infrarouge 1 x 90125 Élément TV en verre gris ou 1 x 90141 Élément TV en verre transparent 1 x 90076 Dispositif de fixation TV 1 x 91349 Finition brillante : façade 1 x 91908 Corps + façade en fin. brillante 1 x 91831 Étagère murale en fin. brillante L 255 cm</p>	<p>421,- 183,- 394,- 443,- 179,- 130,- 518,- 365,- 271,- 584,- 509,- 245,- 753,- 1744,- 156,-</p>	<p>421,- 183,- 394,- 443,- 179,- 130,- 518,- 365,- 271,- 584,- 509,- 245,- 753,- 1744,- 156,-</p>
	<p>61958</p> <p>Composée de : 1 x 61043, 1 x 61080, 1 x 61034, 2 x 60992</p> <p>L 375,0, H 182,1, P 49,2 cm</p> <p>Contre supplément :</p>	<p>4218,- (PA)</p>	<p>4408,- (PA)</p>
	<p>1 x 90489 Lot de 1 spot DEL 1 x 92464 Éclairage indirect DEL du corps 1 U 1 x 90114 Miroir de fond 1 U / L 60 cm 1 x 91059 Autre coloris du panneau arrière 1 U / L 60 cm 1 x 94094 Coulissant pour CD/DVD, cloison mitoyenne et étagère L 60/P 49,2/55,6 cm 1 x 94083 Étagère L 60/P 49,2 cm 2 x 93929 Compartimentage CD/DVD L 60 cm (pour L 120 cm) 1 x 91126 Tiroir intérieur L 60 cm 1 x 91195 Dispositif de fixation TV avec plaque de fixation murale et bandeau en bois 1 x 90135 Repeater à infrarouge 1 x 91349 Finition brillante : façade 1 x 91910 Corps + façade en fin. brillante 1 x 91877 Finition brillante : bandeau en bois Télécommande radio, voir page 107.</p>	<p>183,- 316,- 114,- 78,- 372,- 91,- à 196,- 173,- 639,- 271,- 753,- 2047,- 153,-</p>	<p>183,- 316,- 114,- 78,- 372,- 91,- à 196,- 173,- 675,- 271,- 753,- 2047,- 153,-</p>
	<p>61701 avec éléments inférieurs H 0,75 U 61817 avec éléments inférieurs H 1 U (ill.)</p> <p>Composée de : 1 x 60424, 2 x 60418, 1 x 60040, 2 x 60041</p> <p>Composée de : 1 x 60716, 2 x 60427, 1 x 60040, 2 x 60041</p> <p>L 315,0, H 176,4, P 55,6 cm</p> <p>Contre supplément :</p>	<p>4486,- (PA)</p> <p>4584,- (PA)</p>	<p>4714,- (PA)</p> <p>4802,- (PA)</p>
	<p>1 x 94094 Coulissant pour CD/DVD, cloison mitoyenne et étagère L 60/P 49,2/55,6 cm (pour éléments inférieurs 1 U) 1 x 94087 Étagère L 75/P 55,6 cm (pour éléments inférieurs 1 U) 1 x 90135 Repeater à infrarouge 2 x 90517 Compartimentage CD/DVD L 90 cm 1 x 94078 Tiroir intérieur L 90 cm (pour éléments inférieurs 1 U) 1 x 90059H Éclairage DEL pour élément mural L 180 cm 1 x 90125 Élément TV en verre gris ou 1 x 90141 Élément TV en verre transparent 1 x 91352 Finition brillante : façade 1 x 91912 Corps + façade en fin. brillante Télécommande radio, voir page 107.</p>	<p>372,- 117,- 271,- à 222,- 209,- 326,- 584,- 509,- 923,- 2344,-</p>	<p>372,- 117,- 271,- à 222,- 209,- 326,- 584,- 509,- 923,- 2344,-</p>

Suggestions

(agencement inverse également disponible au même prix = compléter la réf. par G, p. ex. 61548/G)

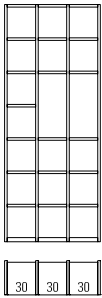
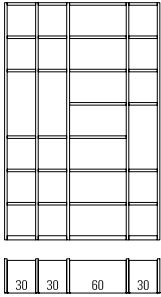

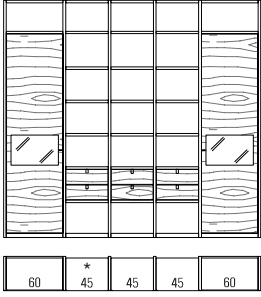
Éclairage DEL des bords en verre (Point)/

Éclairage DEL des tablettes en verre (indirect), voir page 108.

	Réf. / Dimensions Descriptif	GP 1	GP 2
	<p>61723</p> <p>Composée de : 1 x 60428, 1 x 60432, 1 x 60427, 1 x 60992, 1 x 77653, 1 x 60826, 1 x 60827</p> <p>L 330,0, H 182,1, P 55,6 cm</p> <p>Contre supplément : 1 x 90490 Lot de 2 spots DEL 1 x 92464 Éclairage indirect DEL du corps 1 U 2 x 90113 Miroir de fond 1 U / L 45 cm 2 x 91058 Autre coloris du panneau arrière 1 U / L 45 cm 1 x 94094 Coulissant pour CD/DVD, cloison mitoyenne et étagère L 60/P 49,2/55,6 cm 1 x 94086 Étagère L 60/P 55,6 cm 1 x 90063 Éclairage pour étagère murale L 240 cm 1 x 90053H Éclairage DEL pour élément mural L 90 cm 1 x 90947 Tiroir intérieur L 120 cm 1 x 94078 Tiroir intérieur L 90 cm 1 x 90135 Repeater à infrarouge 1 x 90125 Élément TV en verre gris ou 1 x 90141 Élément TV en verre transparent 1 x 91350 Finition brillante : façade 1 x 91911 Corps + façade en fin. brillante 1 x 91318 Étagère murale en fin. brillante L 240 cm Télécommande radio, voir page 107.</p>	<p>5183,- (PA)</p> <p>261,- 316,- à 98,- à 72,- 372,-</p> <p>104,- 401,- 209,- 297,- 209,- 271,- 584,- 509,- 805,- 2197,- 147,-</p>	<p>5447,- (PA)</p> <p>261,- 316,- à 98,- à 72,- 372,-</p> <p>104,- 401,- 209,- 297,- 209,- 271,- 584,- 509,- 805,- 2197,- 147,-</p>
	<p>61770</p> <p>Composée de : 1 x 61017, 1 x 60288, 1 x 60432, 1 x 60428, 1 x 77645, 1 x 77653, 1 x 61019, 1 x 61020</p> <p>L 330,0, H 217,3, P 55,6 cm</p> <p>Contre supplément : 1 x 90491 Lot de 3 spots DEL 1 x 90496 Lot de 3 unités d'éclairage DEL des bords en verre (Line) L 45 cm 1 x 92470 Éclairage indirect DEL du corps 4 U 1 x 90102 Miroir de fond 4 U / L 45 cm 2 x 90136 Miroir de fond 0,75 U / L 60 cm 1 x 91070 Autre coloris du panneau arrière 4 U / L 45 cm 2 x 92331 Autre coloris du panneau arrière 0,75 U / L 60 cm 1 x 94094 Coulissant pour CD/DVD, cloison mitoyenne et étagère L 60/P 49,2/55,6 cm 1 x 94086 Étagère L 60/P 55,6 cm 1 x 90947 Tiroir intérieur L 120 cm 1 x 90055 Éclairage pour étagère murale L 120 cm 1 x 90063 Éclairage pour étagère murale L 240 cm 1 x 90055H Éclairage DEL pour élément mural L 120 cm 1 x 90135 Repeater à infrarouge 1 x 90125 Élément TV en verre gris ou 1 x 90141 Élément TV en verre transparent 1 x 91353 Finition brillante : façade 1 x 91914 Corps + façade en fin. brillante 1 x 91310 Étagère murale en fin. brillante L 120 cm 1 x 91318 Étagère murale en fin. brillante L 240 cm Télécommande radio, voir page 107.</p>	<p>6106,- (PA)</p> <p>342,- 463,- 571,- 179,- à 104,- à 127,- à 75,- 372,-</p> <p>104,- 297,- 248,- 401,- 251,- 271,- 584,- 509,- 994,- 2647,- 88,- 147,-</p>	<p>6409,- (PA)</p> <p>342,- 463,- 571,- 179,- à 104,- à 127,- à 75,- 372,-</p> <p>104,- 297,- 248,- 401,- 251,- 271,- 584,- 509,- 994,- 2647,- 88,- 147,-</p>
	<p>61786</p> <p>Composée de : 1 x 61033, 1 x 61034, 1 x 60071, 1 x 60072, 1 x 61057, 1 x 61044, 1 x 60992, 1 x 77653</p> <p>L 345,0, H 201,4, P 49,2 cm</p> <p>Contre supplément : 1 x 90489 Lot de 1 spot DEL 1 x 92464 Éclairage indirect DEL du corps 1 U 1 x 90114 Miroir de fond 1 U / L 60 cm 1 x 91059 Autre coloris du panneau arrière 1 U / L 60 cm 1 x 90054H Éclairage DEL pour élément mural L 105 cm 1 x 90055H Éclairage DEL pour élément mural L 120 cm 2 x 93928 Compartimentage CD/DVD L 52,5 cm (pour L 105 cm) 2 x 93929 Compartimentage CD/DVD L 60 cm (pour L 120 cm) 1 x 91145 Tiroir intérieur L 105 cm 1 x 91128 Tiroir intérieur L 120 cm 1 x 90468 Lot de 3 tiroirs intérieurs L 60 cm (derrière portes) 1 x 90063 Éclairage pour étagère murale L 240 cm 1 x 90125 Élément TV en verre gris ou 1 x 90141 Élément TV en verre transparent 1 x 91354 Finition brillante : façade 1 x 91914 Corps + façade en fin. brillante 1 x 91318 Étagère murale en fin. brillante L 240 cm Télécommande radio, voir page 107.</p>	<p>5790,- (PA)</p> <p>183,- 316,- 114,- 78,- 225,- 251,- à 186,- à 196,- 287,- 297,- 518,- 401,- 584,- 509,- 1073,- 2647,- 147,-</p>	<p>6077,- (PA)</p> <p>183,- 316,- 114,- 78,- 225,- 251,- à 186,- à 196,- 287,- 297,- 518,- 401,- 584,- 509,- 1073,- 2647,- 147,-</p>

Suggestions

(agencement inverse également disponible au même prix = compléter la réf. par G, p. ex. 61548/G)

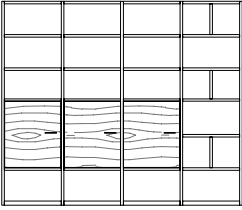

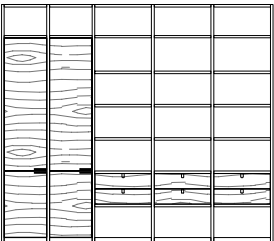

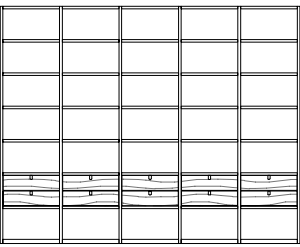

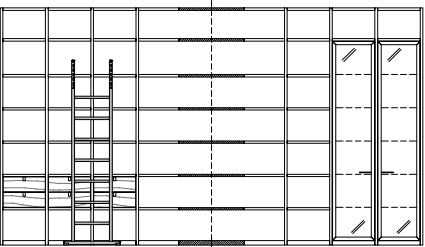
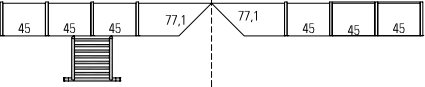
	Réf. / Dimensions Descriptif	GP 1	GP 2
	<p>61791</p> <p>Composée de : 4 x 60365, 3 x 60396, 19 x 60378 L 101,6, H 250,9, P 36,0 cm</p>	2771,-	2882,-
	<p>61539</p> <p>Composée de : 5 x 60365, 3 x 60396, 1 x 60399, 18 x 60378, 7 x 60381 L 164,5, H 250,9, P 36,0 cm</p> <p>Contre supplément : Éclairage DEL pour étagères intermédiaires de joues, voir page 47. Blocs tiroirs, voir page 46. Télécommande radio, voir page 107.</p>	3749,-	3935,-
	<p>61835</p> <p>Composée de : 4 x 60365, 7 x 61067, 1 x 61091, 7 x 60058, 14 x 60378, 2 x 60396 L 191,6, H 250,9, P 36,0 cm</p> <p>Contre supplément : Éclairage DEL pour étagères intermédiaires de joues, voir page 47. Télécommande radio, voir page 107.</p>	4153,-	4362,-
	<p>61784 L 224,5 cm (avec 2 étagères*)</p> <p>Composée de : 1 x 60301W, 1 x 60302W, 5 x 60365, 2 x 60398, 14 x 60380, 2 x 60381, 2 x 60412</p> <p>57214 L 272,4 cm (avec 3 étagères*) (ill.)</p> <p>Composée de : 1 x 60301W, 1 x 60302W, 6 x 60365, 3 x 60398, 21 x 60380, 2 x 60381, 3 x 60412 H 250,9, P 36,0 cm</p> <p>Contre supplément : 1 x 90490 Lot de 2 spots DEL 2 x 92464 Éclairage indirect DEL du corps 1 U 2 x 90114 Miroir de fond 1 U / L 60 cm 2 x 91059 Autre coloris du panneau arrière 1 U / L 60 cm 1 x 91349 Finition brillante : façade (V 61784) 1 x 91351 Finition brillante : façade (V 57214) Télécommande radio, voir page 107.</p>	5695,- (PA)	5917,- (PA)
		6853,- (PA)	7172,- (PA)
		261,- à 316,- à 114,- à 78,- 753,- 864,-	261,- à 316,- à 114,- à 78,- 753,- 864,-

Suggestions

(agencement inverse également disponible au même prix = compléter la réf. par **G**, p. ex. **61548/G**)

Éclairage DEL des bords en verre (Point)/

Éclairage DEL des tablettes en verre (indirect), voir page 108.

Réf. / Dimensions Descriptif	GP 1	GP 2
 <p>61836</p> <p>Composée de : 3 x 61145, 5 x 60364, 15 x 60381, 3 x 60058, 4 x 60399</p> <p>L 254,5, H 215,7, P 36,0 cm</p> <p>Contre supplément : 1 x 91341 Finition brillante : façade Éclairage DEL pour étagères intermédiaires de joues, voir page 47. Télécommande radio, voir page 107.</p> 	5258,-	5516,-
 <p>61775</p> <p>Composée de : 2 x 61017W, 6 x 60365, 3 x 60399, 2 x 60380, 21 x 60381, 3 x 60413</p> <p>L 287,4, H 250,9, P 36,0 cm</p> <p>Contre supplément : 3 x 90072 Éclairage DEL pour étagères intermédiaires de joues L 60 cm 1 x 91349 Finition brillante : façade Télécommande radio, voir page 107.</p> 	6611,- (PA)	6901,- (PA)
 <p>61865 H 215,7 cm, 6 U</p> <p>Composée de : 6 x 60364, 5 x 60399, 30 x 60381, 5 x 60413</p> <p>61650 H 250,9 cm, 7 U (ill.)</p> <p>Composée de : 6 x 60365, 5 x 60399, 35 x 60381, 5 x 60413</p> <p>L 317,4, P 36,0 cm</p> <p>Contre supplément : 1 x 91343 Finition brillante : façade Éclairage DEL pour étagères intermédiaires de joues, voir page 47. Télécommande radio, voir page 107.</p> 	6256,-	6549,-
 <p>61522</p> <p>Composée de : 8 x 60365, 4 x 60398, 30 x 60380, 1 x 60460, 1 x 60461, 7 x 60458, 3 x 60412, 1 x 30549W, 1 x 30550W</p> <p>L 223,7/223,7, H 250,9, P 36,0 cm</p> <p>Contre supplément : 2 x 90498 Lot de 5 unités d'éclairage DEL des bords en verre (Line) L 45 cm 2 x 92474 Éclairage indirect DEL du corps 6 U 2 x 90110 Miroir de fond 6 U / L 45 cm 2 x 92302 Autre coloris du panneau arrière 6 U / L 45 cm 3 x 90071 Éclairage DEL pour étagères intermédiaires de joues L 45 cm 1 x 90452 Échelle d'appui 10 x 90506 Éclairage DEL des tablettes en bois L 45 cm 1 x 91348 Finition brillante : façade Télécommande radio, voir page 107.</p> 	10129,-	10634,-

Suggestions

(agencement inverse également disponible au même prix = compléter la réf. par G, p. ex. 61548/G)

	Réf. / Dimensions Descriptif	GP 1	GP 2
	<p>61782</p> <p>Composée de : 4 x 60362, 3 x 60388, 16 x 60369, 1 x 60359 L 225,0, H 250,9, P 49,2 cm</p> <p>Contre supplément : 1 x 90490 Lot de 2 spots DEL 2 x 90080 Passage pour câbles pour joues Télécommande radio, voir page 107.</p>	3625,- 261,- à 124,-	3811,- 261,- à 124,-
	<p>57218</p> <p>Composée de : 1 x 60359, 3 x 60949, 15 x 60367, 4 x 60362 L 225,0, H 250,9, P 49,2 cm</p> <p>Contre supplément : 1 x 90491 Lot de 3 spots DEL 3 x 90080 Passage pour câbles pour joues Télécommande radio, voir page 107.</p>	3544,- 342,- à 124,-	3716,- 342,- à 124,-
	<p>61532</p> <p>Composée de : 4 x 60365, 3 x 60397, 17 x 60379, 1 x 60359 L 227,9, H 250,9, P 49,2 cm</p> <p>Contre supplément : Éclairage DEL pour étagères intermédiaires de joues, voir page 47.</p>	4111,-	4316,-
	<p>61964</p> <p>Composée de : 5 x 60365, 1 x 60398, 3 x 60396, 7 x 60380, 16 x 60378, 1 x 75345 L 230,8, H 250,9, P 49,2 cm</p> <p>Contre supplément : 1 x 90490 Lot de 2 spots DEL 3 x 92387 Façade en fin. brillante 0,5 U/L 60 cm 2 x 90080 Passage pour câbles pour joues</p>	4538,- (PA)	4763,- (PA)

Suggestions

(agencement inverse également disponible au même prix = compléter la réf. par G, p. ex. 61548/G)

Éclairage DEL des bords en verre (Point)/

Éclairage DEL des tablettes en verre (indirect), voir page 108.

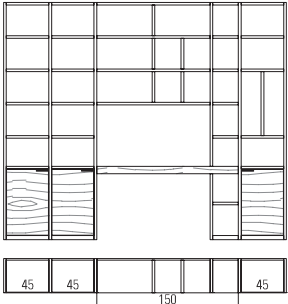
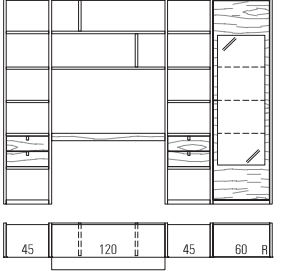
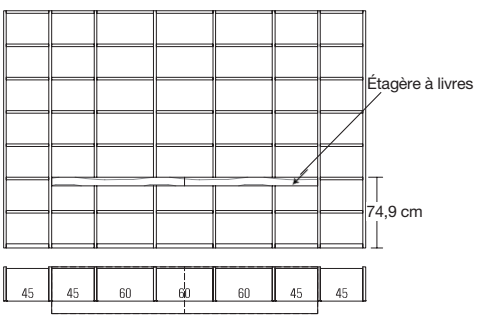
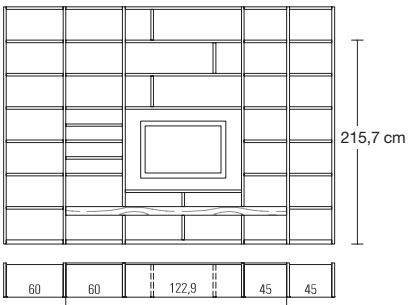
	Réf. / Dimensions Descriptif	GP 1	GP 2
	<p>61697</p> <p>Composée de : 5 x 60365, 4 x 60397, 24 x 60379, 1 x 60467</p> <p>L 233,7, H 250,9, P 49,2 cm</p> <p>Contre supplément : Éclairage DEL pour étagères intermédiaires de joues, voir page 47. Blocs tiroirs, voir page 46.</p>	4619,-	4867,-
	<p>61765</p> <p>Composée de : 5 x 60365, 3 x 60397, 1 x 60399, 15 x 60379, 9 x 60381, 1 x 60359</p> <p>L 290,8, H 250,9, P 49,2 cm</p> <p>Contre supplément : 2 x 90072 Éclairage DEL pour étagères intermédiaires de joues L 60 cm</p>	5180,-	5428,-
	<p>61923</p> <p>Composée de : 5 x 60365, 2 x 60399, 2 x 60952, 15 x 60381, 12 x 60376, 3 x 60535, 1 x 60359</p> <p>L 290,8, H 250,9, P 49,2 cm</p> <p>Contre supplément : 2 x 90072 Éclairage DEL pour étagères intermédiaires de joues L 60 cm 1 x 91340 Finition brillante : façade Télécommande radio, voir page 107.</p>	7221,-	7570,-
	<p>61524</p> <p>Composée de : 7 x 60362, 6 x 60454, 23 x 60450, 2 x 60866, 1 x 60892, 1 x 60359</p> <p>L 349,1, H 250,9, P 49,2 cm</p> <p>Contre supplément : 1 x 90491 Lot de 3 spots DEL 3 x 90132 Lot d'une unité d'éclairage DEL des bords en verre (Line) L 37,5 cm 3 x 92466 Éclairage indirect DEL du corps 2 U 3 x 90131 Miroir de fond 2 U / L 37,5 cm 3 x 92218 Autre coloris du panneau arrière 2 U / L 37,5 cm 1 x 91343 Finition brillante : façade Blocs tiroirs, voir page 46.</p>	7302,- (PA)	7681,- (PA)

Suggestions

(agencement inverse également disponible au même prix = compléter la réf. par G, p. ex. 61548/G)

Éclairage DEL des bords en verre (Point)/

Éclairage DEL des tablettes en verre (indirect), voir page 108.

	Réf. / Dimensions Descriptif	GP 1	GP 2
	<p>61778</p> <p>Composée de : 6 x 60365, 2 x 60107W, 1 x 60108W, 14 x 60380, 4 x 61067, 5 x 60058, 1 x 60059, 1 x 60952, 6 x 60376, 1 x 60469</p> <p>L 299,5, H 250,9, P 49,2 cm</p> <p>Contre supplément : 1 x 90490 Lot de 2 spots DEL 1 x 90197 Éclairage DEL pour étagères intermédiaires de joues L 120 cm 1 x 90198 Variateur tactile 1 x 91340 Finition brillante : façade Télécommande radio, voir page 107.</p>	6791,-	7120,-
	<p>57213</p> <p>Composée de : 5 x 60365, 2 x 60398, 12 x 60380, 3 x 61067, 1 x 60058, 1 x 61022, 1 x 60469, 2 x 60412, 1 x 60290W</p> <p>L 284,5, H 218,3, P 49,2 cm</p> <p>Contre supplément : 1 x 90489 Lot de 1 spot DEL 1 x 90501 Lot de 3 unités d'éclairage DEL des bords en verre (Line) L 60 cm 1 x 92470 Éclairage indirect DEL du corps 4 U 1 x 90103 Miroir de fond 4 U / L 60 cm 1 x 91071 Autre coloris du panneau arrière 4 U / L 60 cm 1 x 90197 Éclairage DEL pour étagères intermédiaires de joues L 120 cm 1 x 90198 Variateur tactile 1 x 91343 Finition brillante : façade Télécommande radio, voir page 107.</p>	5174,- (PA)	5399,- (PA)
	<p>61529</p> <p>Composée de : 8 x 60365, 4 x 60398, 3 x 60399, 26 x 60380, 18 x 60381, 2 x 60469</p> <p>L 383,2, H 250,9, P 49,2 cm</p> <p>Contre supplément : Éclairage DEL pour étagères intermédiaires de joues, voir page 47. Blocs tiroirs, voir page 46.</p>	7899,-	8284,-
	<p>61787 H 215,7 cm, 6 U</p> <p>Composée de : 6 x 60364, 2 x 60399, 1 x 61068, 2 x 60398, 13 x 60381, 2 x 30859, 11 x 60380, 1 x 60843, 1 x 60469, 3 x 60058</p> <p>61781 H 250,9 cm, 7 U (ill.)</p> <p>Composée de : 6 x 60365, 2 x 60399, 1 x 61068, 2 x 60398, 15 x 60381, 3 x 30859, 13 x 60380, 1 x 60843, 1 x 60469, 4 x 60058</p> <p>L 350,3, P 49,2 cm</p> <p>Contre supplément : 2 x 90072 Éclairage DEL pour étagères intermédiaires de joues L 60 cm 1 x 90076 Dispositif de fixation pivotant 1 x 91876 Finition brillante : panneau arrière TV Télécommande radio, voir page 107.</p>	6168,- (PA)	6471,- (PA)
		6709,- (PA)	7058,- (PA)
		à 258,-	à 258,-
		245,-	245,-
		205,-	205,-

KARA-SYSTEM

Suggestions

(agencement inverse également disponible au même prix = compléter la réf. par **G**, p. ex. **61548/G**)

	Réf. / Dimensions Descriptif	GP 1	GP 2
	<p>61963</p> <p>Composée de : 5 x 60365, 3 x 60339, 3 x 60398, 25 x 60380, 1 x 60385, 1 x 31058, 2 x 60477, 3 x 60478, 2 x 61032, 1 x 61078, 2 x 60364</p> <p>L 419,5, H 250,9, P 49,2 cm</p> <p>Contre supplément : 1 x 90825 Compartimentage CD/DVD L 90 cm 1 x 94077 Tiroir intérieur L 90 cm 1 x 90855 Tablette pour élément inférieur à abattant, L 90 cm 1 x 91194 Dispositif de fixation TV pour montage panneau 1 x 90135 Repeater à infrarouge 1 x 91354 Finition brillante : façade 1 x 91908 Corps + façade en fin. brillante 1 x 91876 Finition brillante : panneau arrière TV</p>	10165,- (PA)	10549,- (PA)
	<p>61962</p> <p>Composée de : 3 x 60364, 2 x 60401, 12 x 60383, 5 x 60535</p> <p>L 188,7, H 215,7, P 40,5 cm</p> <p>Contre supplément : 1 x 91347 Finition brillante : façade</p>	4981,- (PA)	5275,- (PA)
	<p>61875</p> <p>Composée de : 4 x 60365, 3 x 60399, 20 x 60381, 1 x 60413, 2 x 60997</p> <p>B 191,6, H 250,9, T 40,5 cm</p> <p>Contre supplément : 1 x 91344 Finition brillante : façade</p>	5144,-	5386,-
	<p>61758</p> <p>Composée de : 5 x 60364, 4 x 60399, 16 x 60381, 2 x 60978, 1 x 60843</p> <p>L 254,5, H 215,7, P 40,5 cm Dimensions pour panneau TV, voir page 55.</p> <p>Contre supplément : 1 x 90076 Dispositif de fixation TV (non pivotant) 1 x 91342 Finition brillante : façade 1 x 91876 Finition brillante : panneau arrière TV Éclairage DEL pour étagères intermédiaires de joues, voir page 47. Blocs tiroirs, voir page 46.</p>	5356,-	5620,-

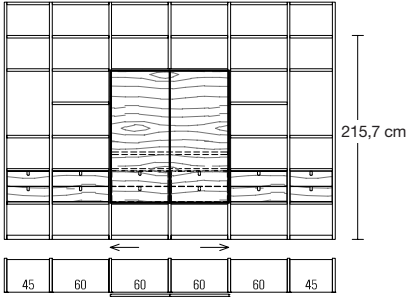
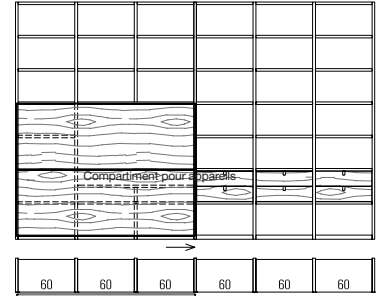
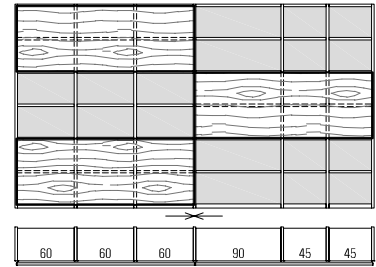
Suggestions

(agencement inverse également disponible au même prix = compléter la réf. par **G**, p. ex. **61548/G**)

	Réf. / Dimensions Descriptif	GP 1	GP 2
	<p>61750</p> <p>Composée de : 6 x 60364, 5 x 60399, 30 x 60381, 3 x 60413, 2 x 60997 L 317,4, H 215,7, P 40,5 cm</p> <p>Contre supplément : 1 x 91350 Finition brillante : façade Éclairage DEL pour étagères intermédiaires de joues, voir page 47. Blocs tiroirs, voir page 46.</p>	6706,- 805,-	7029,- 805,-
	<p>61536 61536N GP 2 uniquement pour porte coulissante</p> <p>Composée de : 6 x 60364, 5 x 60399, 22 x 60381, 3 x 60413, 1 x 60589, 1 x 60843 L 317,4, H 215,7, P 40,5 cm Dimensions pour panneau TV, voir page 55.</p> <p>Contre supplément : 1 x 90076 Dispositif de fixation TV (non pivotant) 1 x 91346 Finition brillante : façade 1 x 91876 Finition brillante : panneau arrière TV Éclairage DEL pour étagères intermédiaires de joues, voir page 47.</p>	6934,- - 245,- 584,- 205,-	7270,- 6996,- 245,- 584,- 205,-
	<p>61534</p> <p>Composée de : 8 x 60364, 2 x 61015, 3 x 60399, 1 x 60952, 1 x 60396, 12 x 60948, 12 x 60381, 6 x 60376, 6 x 60378, 1 x 60668, 1 x 60843 L 347,4, H 215,7, P 40,5 cm Dimensions pour panneau TV, voir page 55.</p> <p>Contre supplément : 1 x 90076 Dispositif de fixation TV (non pivotant) 1 x 91340 Finition brillante : façade 1 x 91876 Finition brillante : panneau arrière TV Éclairage DEL des tablettes en bois, voir page 47. Blocs tiroirs, voir page 46.</p>	7958,- 245,- 355,- 205,-	8388,- 245,- 355,- 205,-

Suggestions

(agencement inverse également disponible au même prix = compléter la réf. par **G**, p. ex. **61548/G**)

	Réf. / Dimensions Descriptif	GP 1	GP 2
	<p>61866 H 215,7 cm, 6 U 61866N H 215,7 cm 6 U portes coulissantes, panneau TV et blocs tiroirs derrière porte coulissante en GP 2</p> <p>Composée de : 7 x 60364, 2 x 60398, 4 x 60399, 10 x 60380, 14 x 60381, 2 x 60412, 4 x 60413, 2 x 60978, 1 x 60844</p> <p>61504 H 250,9 cm, 7 U (ill.) 61504N H 250,9 cm 7 U portes coulissantes, panneau TV et blocs tiroirs derrière porte coulissante en GP 2</p> <p>Composée de : 7 x 60365, 2 x 60398, 4 x 60399, 12 x 60380, 18 x 60381, 2 x 60412, 4 x 60413, 2 x 60978, 1 x 60844</p> <p>L 350,3, P 40,5 cm</p> <p>Contre supplément : 1 x 90076 Dispositif de fixation TV (non pivotant) 1 x 91353 Finition brillante : façade 1 x 91876 Finition brillante : panneau arrière TV Éclairage DEL des tablettes en bois, voir page 47.</p>	<p>8558,- -</p> <p>9353,- -</p> <p>245,- 994,- 205,-</p>	<p>8981,- 8707,-</p> <p>9829,- 9542,-</p> <p>245,- 994,- 205,-</p>
	<p>61748 H 215,7 cm</p> <p>Composée de : 7 x 60364, 6 x 60399, 27 x 60381, 3 x 60413, 1 x 60713, 1 x 60843</p> <p>61718 H 250,9 cm (ill.)</p> <p>Composée de : 7 x 60365, 6 x 60399, 33 x 60381, 3 x 60413, 1 x 60713, 1 x 60843</p> <p>L 380,3, P 40,5 cm Dimensions pour panneau TV, voir page 55.</p> <p>Contre supplément : 1 x 90072 Éclairage DEL pour étagères intermédiaires de joues L 60 cm 1 x 90076 Dispositif de fixation TV (non pivotant) 1 x 91347 Finition brillante : façade 1 x 91876 Finition brillante : panneau arrière TV Télécommande radio, voir page 107.</p>	<p>7668,- (PA)</p> <p>8391,- (PA)</p> <p>258,- 245,- 639,- 205,-</p>	<p>8036,- (PA)</p> <p>8795,- (PA)</p> <p>258,- 245,- 639,- 205,-</p>
	<p>61502 avec panneau arrière 61502N Corps en GP 2 / façade en GP 1 avec panneau arrière</p> <p>Composée de : 7 x 60364, 3 x 60399, 1 x 60401, 2 x 60398, 18 x 60381, 5 x 60383, 14 x 60380, 3 x 60433, 3 x 60406, 1 x 60408, 2 x 60405</p> <p>L 380,3, H 215,7, P 40,5 cm</p> <p>Contre supplément : 1 x 91352 Finition brillante : façade Télécommande radio, voir page 107. Éclairage DEL pour étagères intermédiaires de joues, voir page 47.</p>	<p>9223,- -</p> <p>923,-</p>	<p>9829,- 9715,-</p> <p>923,-</p>

Suggestions

(agencement inverse également disponible au même prix = compléter la réf. par G, p. ex. 61548/G)

	Réf. / Dimensions Descriptif	GP 1	GP 2
	<p>61868 H 215,7 cm, 6 U</p> <p>Composée de : 8 x 60364, 3 x 60399, 1 x 60396, 1 x 60401, 2 x 61014, 20 x 60381, 7 x 60378, 4 x 60383, 10 x 60377, 3 x 60413, 6 x 60415, 1 x 60357, 1 x 60957</p> <p>61506 H 250,9 cm, 7 U (ill.)</p> <p>Composée de : 8 x 60365, 3 x 60399, 1 x 60396, 1 x 60401, 2 x 61014, 23 x 60381, 8 x 60378, 4 x 60383, 12 x 60377, 3 x 60413, 6 x 60415, 1 x 60357, 1 x 60957</p> <p>L 380,3, P 40,5 cm Dimensions pour panneau TV, voir page 55.</p> <p>Contre supplément : 4 x 90072 Éclairage DEL pour étagères intermédiaires de joues L 60 cm 1 x 90076 Dispositif de fixation TV (non pivotant) 1 x 91357 Finition brillante : façade 1 x 91876 Finition brillante : panneau arrière TV Télécommande radio, voir page 107.</p>	<p>11795,- (PA)</p> <p>11540,- (PA)</p>	<p>12378,- (PA)</p> <p>12173,- (PA)</p> <p>à 258,- 245,- 1294,- 205,-</p> <p>à 258,- 245,- 1294,- 205,-</p>
	<p>61842 H 215,7 cm, 6 U</p> <p>Composée de : 7 x 60364, 6 x 60399, 6 x 60413, 28 x 60381, 2 x 60059, 1 x 60843, 1 x 60713</p> <p>61772 H 250,9 cm, 7 U (ill.)</p> <p>Composée de : 7 x 60365, 6 x 60399, 6 x 60413, 34 x 60381, 2 x 60059, 1 x 60843, 1 x 60713</p> <p>L 380,3, P 40,5 cm</p> <p>Contre supplément : 1 x 90492 Lot de 4 spots DEL 1 x 90076 Dispositif de fixation TV (non pivotant) 1 x 91355 Finition brillante : façade 1 x 91876 Finition brillante : panneau arrière TV Éclairage DEL des tablettes en bois, voir page 47. Télécommande radio, voir page 107.</p>	<p>9164,- (PA)</p> <p>9705,- (PA)</p>	<p>9597,- (PA)</p> <p>10191,- (PA)</p> <p>417,- 245,- 1148,- 205,-</p> <p>417,- 245,- 1148,- 205,-</p>
	<p>61925</p> <p>Composée de : 7 x 60364, 6 x 60399, 28 x 60381, 2 x 60059, 6 x 60413, 1 x 60843, 1 x 60589</p> <p>L 380,3, H 215,7, P 40,5 cm</p> <p>Contre supplément : 1 x 90492 Lot de 4 spots DEL 1 x 90072 Éclairage DEL pour étagères intermédiaires de joues L 60 cm 1 x 91194 Dispositif de fixation TV pour montage panneau 1 x 91352 Finition brillante : façade 1 x 91876 Finition brillante : panneau arrière TV Télécommande radio, voir page 107.</p>	<p>8486,- (PA)</p>	<p>8884,- (PA)</p> <p>417,- 258,- 424,- 923,- 205,-</p> <p>417,- 258,- 424,- 923,- 205,-</p>

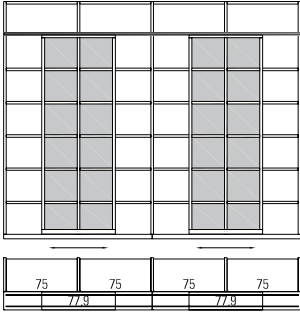
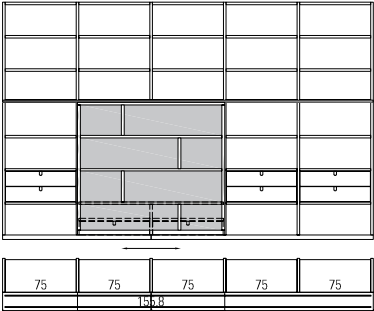
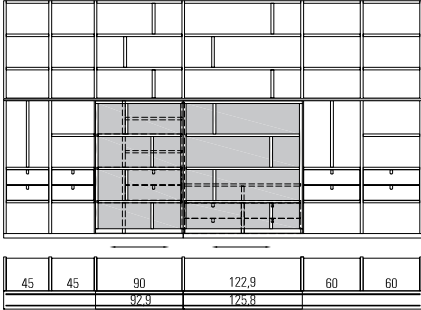
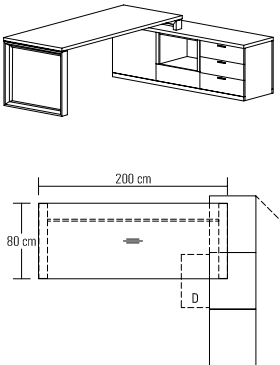
Suggestions

(agencement inverse également disponible au même prix = compléter la réf. par **G**, p. ex. **61548/G**)

	Réf. / Dimensions Descriptif	GP 1	GP 2
	<p>61841 H 215,7 cm, 6 U</p> <p>Composée de : 7 x 60364, 2 x 61015, 1 x 60401, 1 x 60843, 2 x 60399, 11 x 60948, 2 x 60839, 2 x 60059, 6 x 60383, 6 x 60058, 13 x 60381, 5 x 60413, 2 x 30859, 1 x 60539, 1 x 60356</p> <p>61766 H 250,9 cm, 7 U (ill.)</p> <p>Composée de : 7 x 60365, 2 x 61015, 1 x 60401, 1 x 60843, 2 x 60399, 13 x 60948, 2 x 60839, 2 x 60059, 7 x 60383, 7 x 60058, 15 x 60381, 5 x 60413, 3 x 30859, 1 x 60539, 1 x 60356</p> <p>L 440,3, P 40,5 cm</p> <p>Contre supplément : 1 x 90492 Lot de 4 spots DEL 1 x 90076 Dispositif de fixation TV (non pivotant) 1 x 91357 Finition brillante : façade 1 x 91876 Finition brillante : panneau arrière TV Éclairage DEL des tablettes en bois, voir page 47. Télécommande radio, voir page 107.</p>	11019,- (PA)	11550,- (PA)
	<p>57056</p> <p>Composée de : 4 x 60365, 24 x 60382, 1 x 76309</p> <p>L 236,6, H 250,9, P 55,2 cm</p> <p>Contre supplément : 1 x 60414 Bloc tiroirs L 75 cm 1 x 91224 Finition brillante : façade 1 U / L 75 cm</p>	6302,- (PA)	6621,- (PA)
	<p>57058</p> <p>Composée de : 5 x 60365, 32 x 60381, 2 x 76309</p> <p>L 254,5, H 250,9, P 55,2 cm</p> <p>Contre supplément : 1 x 60413 Bloc tiroirs L 60 cm 1 x 91217 Façade en fin. brillante 1 U/L 60 cm</p>	9588,- (PA)	10165,- (PA)
	<p>57101</p> <p>Composée de : 5 x 60364, 28 x 60382, 1 x 76304</p> <p>L 314,5, H 215,7, P 55,2 cm</p> <p>Contre supplément : 1 x 60414 Bloc tiroirs L 75 cm</p>	6791,- (PA)	7074,- (PA)


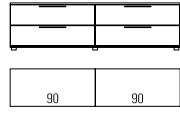
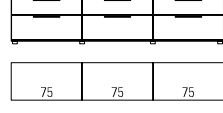
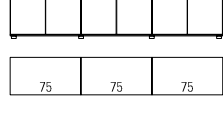
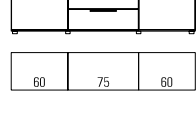
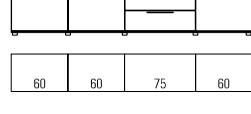
Suggestions

(agencement inverse également disponible au même prix = compléter la réf. par G, p. ex. 61548/G)

	Réf. / Dimensions Descriptif	GP 1	GP 2
	<p>57057</p> <p>Composée de : 5 x 60365, 32 x 60382, 2 x 76309</p> <p>L 314,5, H 250,9, P 55,2 cm</p> <p>Contre supplément : 1 x 60414 Bloc tiroirs L 75 cm 1 x 91224 Finition brillante : façade 1 U / L 75 cm</p>	<p>10165,- (PA)</p> <p>329,- 114,-</p>	<p>10549,- (PA)</p> <p>346,- 114,-</p>
	<p>57055</p> <p>Composée de : 5 x 60365, 3 x 60414, 2 x 92792, 1 x 31058, 34 x 60382, 2 x 60385, 2 x 60339, 1 x 77097</p> <p>L 392,4, H 250,9, P 55,2 cm</p> <p>Contre supplément : 1 x 91344 Finition brillante : façade 1 x 91390 Finition brillante : panneau arrière TV par m² Dispositif de fixation TV, voir page 102. Éclairage DEL des tablettes en bois, voir page 47. Télécommande radio, voir page 107.</p>	<p>10934,- (PA)</p> <p>509,- 264,-</p>	<p>11508,- (PA)</p> <p>509,- 264,-</p>
	<p>57054</p> <p>Composée de : 7 x 60365, 15 x 60380, 8 x 60383, 4 x 30859, 17 x 60381, 2 x 60059, 11 x 60058, 2 x 60412, 5 x 60413, 1 x 60843, 1 x 77207, 1 x 77092</p> <p>L 443,2, H 250,9, P 55,2 cm</p> <p>Contre supplément : 1 x 90492 Lot de 4 spots DEL 1 x 91347 Finition brillante : façade 1 x 91876 Finition brillante : panneau arrière TV Dispositif de fixation TV, voir page 102. Éclairage DEL des tablettes en bois, voir page 47. Télécommande radio, voir page 107.</p>	<p>15136,- (PA)</p> <p>417,- 639,- 205,-</p>	<p>15883,- (PA)</p> <p>417,- 639,- 205,-</p>
	<p>61960</p> <p>Composée de : 1 x 91430, 1 x 60074, 1 x 33609, 1 x 60086</p> <p>Buffet en finition de séparation de pièce</p> <p>L 230,0 x 180,0, H 75,0 cm</p> <p>Contre supplément : 1 x 91322 Insert en linoléum 1 x 91326 Plumier 1 x 91330 Passe-câbles en métal 1 x 91515 Goulotte pour câbles L 102 cm 1 x 91652 Façade en fin. brillante 2 U/L 180 cm 1 x 91715 Corps + façade en fin. brillante 2 U/L 180 cm</p>	<p>5963,-</p> <p>463,- 310,- 62,- 117,- 401,- 985,-</p>	<p>6259,-</p> <p>463,- 326,- 62,- 117,- 401,- 985,-</p>

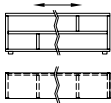
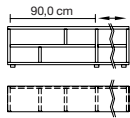
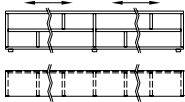
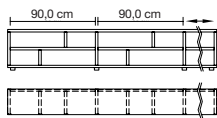
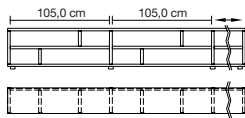
Suggestions avec patins de socle

 (agencement inverse également disponible au même prix = compléter la réf. par **G**, p. ex. **61548/G**)




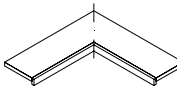
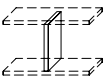
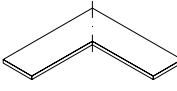

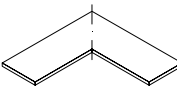
	Réf. / Dimensions Descriptif	GP 1	GP 2
	79089 L 75,0, P 39,6 cm 79090 L 90,0, P 39,6 cm (ill.) 79091 L 105,0, P 39,6 cm 79092 L 120,0, P 39,6 cm 79093 L 75,0, P 49,2 cm 79094 L 90,0, P 49,2 cm 79095 L 105,0, P 49,2 cm 79096 L 120,0, P 49,2 cm Buffet 1,25 U 2 coulissants 0,625 U H 49,7 cm	893,- 991,- 1161,- 1252,- 1017,- 1115,- 1333,- 1428,-	932,- 1033,- 1209,- 1307,- 1060,- 1157,- 1382,- 1490,-
	79097 L 150,0 (75/75), P 39,6 cm 79098 L 180,0 (90/90), P 39,6 cm (ill.) 79099 L 210,0 (105/105), P 39,6 cm 79100 L 240,0 (120/120), P 39,6 cm 79102 L 150,0 (75/75), P 49,2 cm 79103 L 180,0 (90/90), P 49,2 cm 79104 L 210,0 (105/105), P 49,2 cm 79105 L 240,0 (120/120), P 49,2 cm Buffet 1,25 U 4 coulissants 0,625 U H 49,7 cm	1725,- 1923,- 2259,- 2438,- 1940,- 2139,- 2572,- 2764,-	1800,- 2008,- 2354,- 2543,- 2024,- 2230,- 2680,- 2875,-
	79106 L 180,0 (60/60/60), P 39,6 cm 79107 L 225,0 (75/75/75), P 39,6 cm (ill.) 79108 L 270,0 (90/90/90), P 39,6 cm 79109 L 180,0 (60/60/60), P 49,2 cm 79110 L 225,0 (75/75/75), P 49,2 cm 79111 L 270,0 (90/90/90), P 49,2 cm Buffet 1,25 U 3 tiroirs, 3 coulissants 0,75 U H 49,7 cm	2285,- 2553,- 2856,- 2572,- 2869,- 3162,-	2390,- 2660,- 2980,- 2683,- 2993,- 3293,-
	79112 L 225,0 (75/75/75), P 39,6 cm (ill.) 79113 L 270,0 (90/90/90), P 39,6 cm 79114 L 225,0 (75/75/75), P 49,2 cm 79115 L 270,0 (90/90/90), P 49,2 cm Buffet 1,25 U 6 portes H 49,7 cm	2448,- 2751,- 2693,- 3038,-	2549,- 2866,- 2813,- 3162,-
	79116 L 180,0 (60/60/60), P 39,6 cm 79117 L 195,0 (60/75/60), P 39,6 cm (ill.) 79118 L 210,0 (60/90/60), P 39,6 cm 79119 L 225,0 (60/105/60), P 39,6 cm 79120 L 240,0 (60/120/60), P 39,6 cm 79121 L 180,0 (60/60/60), P 49,2 cm 79122 L 195,0 (60/75/60), P 49,2 cm 79123 L 210,0 (60/90/60), P 49,2 cm 79124 L 225,0 (60/105/60), P 49,2 cm 79125 L 240,0 (60/120/60), P 49,2 cm Buffet 1,25 U 2 portes, 2 coulissants 0,625 U H 49,7 cm	2106,- 2194,- 2298,- 2465,- 2553,- 2360,- 2455,- 2559,- 2774,- 2866,-	2197,- 2285,- 2396,- 2569,- 2660,- 2465,- 2562,- 2663,- 2885,- 2986,-
	79126 L 240,0 (60/60/60/60), P 39,6 cm 79127 L 255,0 (60/60/75/60), P 39,6 cm (ill.) 79128 L 270,0 (60/60/90/60), P 39,6 cm 79129 L 240,0 (60/60/60/60), P 49,2 cm 79130 L 255,0 (60/60/75/60), P 49,2 cm 79131 L 270,0 (60/60/90/60), P 49,2 cm Buffet 1,25 U 3 portes, 2 coulissants 0,625 U H 49,7 cm	2761,- 2846,- 2950,- 3074,- 3175,- 3270,-	2872,- 2963,- 3074,- 3211,- 3319,- 3416,-

Suggestions avec patins de socle




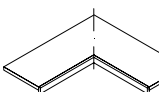
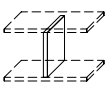
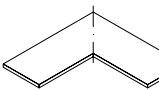

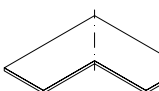
Étagères avec dos apparent (largeurs variables correspondant au dossier rembourré ou au dossier)

	Réf. / Dimensions Descriptif	GP 1	GP 2
 <p>Indiquez SVP la largeur souhaitée.</p>	<p>61965 H 42,9, P 27,2 cm 61966 H 51,7, P 27,2 cm 61967 H 60,5, P 27,2 cm</p> <p>61968 H 42,9, P 36,8 cm 61969 H 51,7, P 36,8 cm 61970 H 60,5, P 36,8 cm</p> <p>Largeur totale : min. 80,0, max. 125,0 cm</p> <p>Dimensions intérieures utiles : H 16,3/20,7/25,1, P 24,9/34,5 cm</p>	<p>981,- 998,- 1020,-</p> <p>1056,- 1076,- 1095,-</p>	<p>1030,- 1053,- 1073,-</p> <p>1108,- 1128,- 1151,-</p>
 <p>Indiquez SVP la largeur souhaitée.</p>	<p>77364 H 42,9, P 27,2 cm 77365 H 51,7, P 27,2 cm 77366 H 60,5, P 27,2 cm</p> <p>77367 H 42,9, P 36,8 cm 77368 H 51,7, P 36,8 cm 77369 H 60,5, P 36,8 cm</p> <p>Largeur totale : min. 125,0, max. 155,0 cm</p> <p>Dimensions intérieures utiles : H 16,3/20,7/25,1, P 24,9/34,5 cm</p>	<p>1255,- 1281,- 1307,-</p> <p>1353,- 1379,- 1408,-</p>	<p>1320,- 1343,- 1369,-</p> <p>1421,- 1451,- 1480,-</p>
 <p>Indiquez SVP la largeur souhaitée.</p>	<p>61971 H 42,9, P 27,2 cm 61972 H 51,7, P 27,2 cm 61973 H 60,5, P 27,2 cm</p> <p>61974 H 42,9, P 36,8 cm 61975 H 51,7, P 36,8 cm 61976 H 60,5, P 36,8 cm</p> <p>Largeur totale : min. 155,0, max. 220,0 cm</p> <p>Dimensions intérieures utiles : H 16,3/20,7/25,1, P 24,9/34,5 cm</p>	<p>1718,- 1751,- 1790,-</p> <p>1842,- 1881,- 1917,-</p>	<p>1806,- 1842,- 1881,-</p> <p>1930,- 1972,- 2011,-</p>
 <p>Indiquez SVP la largeur souhaitée.</p>	<p>61977 H 42,9, P 27,2 cm 61978 H 51,7, P 27,2 cm 61979 H 60,5, P 27,2 cm</p> <p>61980 H 42,9, P 36,8 cm 61981 H 51,7, P 36,8 cm 61982 H 60,5, P 36,8 cm</p> <p>Largeur totale : min. 220,0, max. 250,0 cm</p> <p>Dimensions intérieures utiles : H 16,3/20,7/25,1, P 24,9/34,5 cm</p>	<p>2002,- 2041,- 2080,-</p> <p>2145,- 2191,- 2233,-</p>	<p>2096,- 2139,- 2184,-</p> <p>2259,- 2302,- 2350,-</p>
 <p>Indiquez SVP la largeur souhaitée.</p>	<p>61983 H 42,9, P 27,2 cm 61984 H 51,7, P 27,2 cm 61985 H 60,5, P 27,2 cm</p> <p>61986 H 42,9, P 36,8 cm 61987 H 51,7, P 36,8 cm 61988 H 60,5, P 36,8 cm</p> <p>Largeur totale : min. 250,0, max. 270,0 cm</p> <p>Dimensions intérieures utiles : H 16,3/20,7/25,1, P 24,9/34,5 cm</p>	<p>2099,- 2139,- 2187,-</p> <p>2256,- 2298,- 2341,-</p>	<p>2207,- 2249,- 2295,-</p> <p>2367,- 2409,- 2465,-</p>



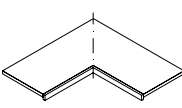
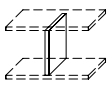

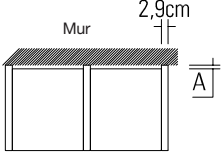
Joues, profondeur 26,4 cm

Réf. / Dimensions Descriptif	GP 1	GP 2	Réf. / Dimensions Descriptif	GP 1	GP 2
 <p>30851 H 145,3 cm, 4 U 30852 H 180,5 cm, 5 U 60361 H 215,7 cm, 6 U 60362 H 250,9 cm, 7 U 60363 H 260,0 cm 60338 H min. 30,0 jusqu'à max. 190,0 cm (prix par unité de 10,0 cm, y compris chant en bout)</p> <p>61008 H jusqu'à max. 427,7 cm (Indiquer SVP la dimension souhaitée. Les joues en grande hauteur sont systématiquement divisées à 215,7 cm de hauteur).</p> <p>Joues avec dispositif de réglage en hauteur Ép. 2,9 cm</p> <ul style="list-style-type: none"> - Perçages conformément aux unités de modèle. - Le perçage des joues extérieures et centrales est effectué conformément à la commande. - Sur place, fixation murale absolument indispensable. <p>Finition de séparation de pièce, voir page 109. Fabrication comme joue à poser, joue ne touchant pas le sol ou solution de joues en pont contre facturation, voir page 109.</p> <p>Contre supplément : 1 x 90079 Réduction de la hauteur 1 x 93563 Chant en bout Joues jusqu'à 190,0 cm avec chant en bout (sans supplément)</p>	173,- 199,- 199,- 222,- 287,- 16,-	179,- 205,- 205,- 231,- 297,- 16,-	 <p>Étagères intermédiaires**</p> <p>60367 L 27,1 cm 60368 L 28,6 cm 60369 L 30,0 cm 60450 L 37,5 cm 60986 L 43,6 cm 60370 L 45,0 cm 60371 L 60,0 cm 60372 L 75,0 cm 60373 L 90,0 cm 60375 L min. 120,0, max. 200,0 cm (prix par unité de 10,0 cm)</p> <p>Ép. 2,6, P 26,4 cm (avec tablette en retrait de 1,5 cm)</p>	68,- 68,- 68,- 75,- 78,- 78,- 78,- 88,- 101,- 114,- 16,-	72,- 72,- 72,- 78,- 82,- 82,- 91,- 111,- 121,- 16,-
	 <p>Plaques de recouvrement</p> <p>60601 L 27,1 cm 60602 L 28,6 cm 60603 L 30,0 cm 60604 L 37,5 cm 60605 L 43,6 cm 60606 L 45,0 cm 60607 L 60,0 cm 60608 L 75,0 cm 60609 L 90,0 cm 61009 L min. 90,0, max. 270,0 cm (prix par unité de 10,0 cm)</p> <p>Ép. 1,6, P 26,7 cm</p> <p>Plaque de recouvrement possible uniquement avec étagère de joue.</p>	29,- 49,-		29,- 52,-	 <p>60459 Fond de socle d'angle L 77,1 x 77,1 cm Ép. y compris plinthe 4,5 cm P 26,4 cm (avec tablette en retrait de 1,5 cm)</p>
 <p>Joues intermédiaires</p> <p>60056 H 32,6 cm, 1 U 61021 H 50,2 cm, 1,5 U 60057 H 67,8 cm, 2 U</p> <p>32146 Position de montage différente du standard</p> <p>En cas d'utilisation avec étagères intermédiaires < 90 cm, seul un montage au centre est possible !</p> <p>En cas d'utilisation avec étagères intermédiaires > 90 cm, montage au centre et décalé possible. En cas de montage décalé, la joue intermédiaire est rentrée de 30 cm vers l'intérieur !</p>		91,- 104,- 117,- 33,-	98,- 114,- 124,- 33,-	 <p>60457 Étagère d'angle (ferrures visibles) L 77,1 x 77,1, ép. 2,6, P 26,4 cm (avec tablette en retrait de 1,5 cm)</p> <p>60461 Listeau d'angle jusqu'à H 260,0 cm</p>	
	 <p>Fond de socle</p> <p>60949 L 27,1 cm 61012 L 28,6 cm 60388 L 30,0 cm 60454 L 37,5 cm 61013 L 43,6 cm 60389 L 45,0 cm 60390 L 60,0 cm 60391 L 75,0 cm 60392 L 90,0 cm</p> <p>Ép. avec plinthe 4,5, P 26,4 cm (avec tablette en retrait de 1,5 cm)</p>	82,- 82,- 82,- 85,- 91,- 91,- 111,- 117,- 127,-	85,- 85,- 85,- 91,- 98,- 98,- 114,- 124,- 134,-		 <p>61103 Plaque de recouvrement d'angle L 77,1 x 77,1, ép. 1,6, P 26,7 cm</p>



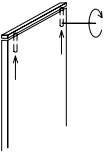
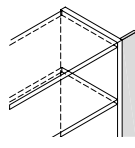
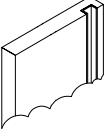
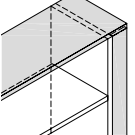

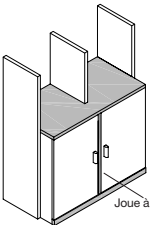
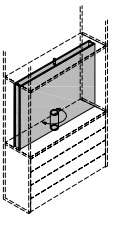

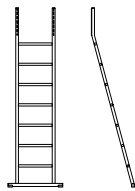
Joues, profondeur 36,0 cm

Réf. / Dimensions Descriptif	GP 1	GP 2	Réf. / Dimensions Descriptif	GP 1	GP 2
 <p>30857 H 145,3 cm, 4 U 30858 H 180,5 cm, 5 U 60364 H 215,7 cm, 6 U 60365 H 250,9 cm, 7 U 60366 H 260,0 cm 60339 H min. 30,0 jusqu'à max. 190,0 cm (prix par unité de 10,0 cm, y compris chant en bout) 61016 H jusqu'à max. 427,7 cm (Indiquer SVP la dimension souhaitée. Les joues en grande hauteur sont systématiquement divisées à 215,7 cm de hauteur). Joues avec dispositif de réglage en hauteur Ép. 2,9 cm</p> <ul style="list-style-type: none"> – Perçages conformément aux unités de modèle. – Le perçage des joues extérieures et centrales est effectué conformément à la commande. – Sur place, fixation murale absolument indispensable. <p>Finition de séparation de pièce, voir page 109.</p> <p>Fabrication comme joue à poser, joue ne touchant pas le sol ou solution de joues en pont contre facturation, voir page 109.</p> <p>Contre supplément : 1 x 90079 Réduction de la hauteur 1 x 93563 Chant en bout Joues jusqu'à 190,0 cm avec chant en bout (sans supplément)</p>	189,- 225,- 225,- 261,- 329,- 16,-	202,- 238,- 238,- 274,- 349,- 16,-	 <p>Étagères intermédiaires** 60376 L 27,1 cm 60377 L 28,6 cm 60378 L 30,0 cm 60379 L 37,5 cm 60948 L 43,6 cm 60380 L 45,0 cm 60381 L 60,0 cm 60382 L 75,0 cm 60383 L 90,0 cm 61067 L 120,0 cm 30859 L 122,9 cm 60385 L min. 120,0, max. 200,0 cm (prix par unité de 10,0 cm) Ép. 2,6, P 36,0 cm (avec tablette en retrait de 1,5 cm)</p>	75,- 75,- 75,- 78,- 85,- 85,- 98,- 114,- 121,- 147,- 160,- 16,-	78,- 78,- 78,- 82,- 88,- 88,- 101,- 117,- 127,- 156,- 166,- 23,-
	 <p>Plaques de recouvrement 60610 L 27,1 cm 60611 L 28,6 cm 60612 L 30,0 cm 60613 L 37,5 cm 60614 L 43,6 cm 60615 L 45,0 cm 60616 L 60,0 cm 60617 L 75,0 cm 60618 L 90,0 cm 61010 L min. 90,0, max. 270,0 cm (prix par unité de 10,0 cm) Ép. 1,6, P 36,3 cm</p>	29,- 49,-		29,- 52,-	 <p>60460 Fond de socle d'angle L 77,1 x 77,1 cm Ép. y compris plinthe 4,5 cm P 36,0 cm (avec tablette en retrait de 1,5 cm)</p>
 <p>Joues intermédiaires 60058 H 32,6 cm, 1 U 61022 H 50,2 cm, 1,5 U 60059 H 67,8 cm, 2 U 32146 Position de montage différente du standard</p> <p>En cas d'utilisation avec étagères intermédiaires < 90 cm, seul un montage au centre est possible ! En cas d'utilisation avec étagères intermédiaires > 90 cm, montage au centre et décalé possible. En cas de montage décalé, la joue intermédiaire est rentrée de 30 cm vers l'intérieur !</p>		91,- 114,- 124,- 33,-	98,- 117,- 130,- 33,-	 <p>60458 Étagère d'angle (ferrures visibles) L 77,1 x 77,1, ép. 2,6, P 36,0 cm (avec tablette en retrait de 1,5 cm) 60461 Listeau d'angle jusqu'à H 260,0 cm</p>	
	 <p>Fond de socle 60952 L 27,1 cm 61014 L 28,6 cm 60396 L 30,0 cm 60397 L 37,5 cm 61015 L 43,6 cm 60398 L 45,0 cm 60399 L 60,0 cm 60400 L 75,0 cm 60401 L 90,0 cm 61091 L 120,0 cm 61068 L 122,9 cm Ép. avec plinthe 4,5, P 36,0 cm (avec tablette en retrait de 1,5 cm)</p>	91,- 91,- 91,- 98,- 111,- 111,- 117,- 127,- 137,- 176,- 186,-	98,- 98,- 98,- 104,- 114,- 114,- 124,- 130,- 143,- 186,- 196,-		 <p>61104 Plaque de recouvrement d'angle L 77,1 x 77,1, ép. 1,6, P 36,3 cm</p>
248,-		258,-			

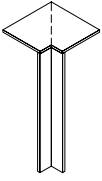
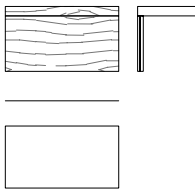


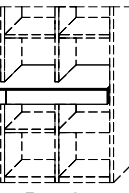




Joues, profondeur 45,6 cm

Ref. / Dimensions Descriptif	GP 1	GP 2	Ref. / Dimensions Descriptif	GP 1	GP 2
 <p>Finition de séparation de pièce, voir page 109.</p> <p>Fabrication comme joue à poser, joue ne touchant pas le sol ou solution de joues en pont contre facturation, voir page 109.</p> <p>Contre supplément : 1 x 90079 Réduction de la hauteur 1 x 93563 Chant en bout Joues jusqu'à 190,0 cm avec chant en bout (sans supplément)</p>	228,- 290,- 290,- 342,- 394,- 23,-	245,- 303,- 303,- 359,- 414,- 26,-	 <p>Étagères intermédiaires**</p> <p>30791 L 27,1 cm 30792 L 28,6 cm 30793 L 30,0 cm 30794 L 37,5 cm 30795 L 43,6 cm 30796 L 45,0 cm 30797 L 60,0 cm 30798 L 75,0 cm 30799 L 90,0 cm 30800 L 120,0 cm 30865 L 122,9 cm 30801 L min. 120,0, max. 200,0 cm (prix par unité de 10,0 cm) Ép. 2,6, P 45,6 cm (avec tablette en retrait de 1,5 cm)</p>	88,- 88,- 88,- 101,- 111,- 111,- 127,- 147,- 166,- 202,- 212,- 23,-	91,- 91,- 91,- 104,- 117,- 117,- 134,- 156,- 173,- 212,- 222,- 23,-
29,- 49,-	29,- 52,-	 <p>30869 Fond de socle d'angle L 77,1 x 77,1 cm Ép. y compris plinthe 4,5 cm P 45,6 cm (avec tablette en retrait de 1,5 cm)</p>	352,-	372,-	
 <p>Joues intermédiaires</p> <p>30804 H 32,6 cm, 1 U 30805 H 50,2 cm, 1,5 U 30806 H 67,8 cm, 2 U</p> <p>32146 Position de montage différente du standard</p> <p>En cas d'utilisation avec étagères intermédiaires < 90 cm, seul un montage au centre est possible !</p> <p>En cas d'utilisation avec étagères intermédiaires > 90 cm, montage au centre et décalé possible.</p> <p>En cas de montage décalé, la joue intermédiaire est rentrée de 30 cm vers l'intérieur !</p>	127,- 143,- 163,- 33,-				134,- 153,- 170,- 33,-
		 <p>Fond de socle</p> <p>30808 L 27,1 cm 30809 L 28,6 cm 30810 L 30,0 cm 30811 L 37,5 cm 30812 L 43,6 cm 30813 L 45,0 cm 30814 L 60,0 cm 30815 L 75,0 cm 32335 L 90,0 cm 32341 L 120,0 cm 32337 L 122,9 cm</p> <p>Ép. avec plinthe 4,5, P 45,6 cm (avec tablette en retrait de 1,5 cm)</p>	117,- 117,- 117,- 124,- 134,- 134,- 156,- 173,- 189,- 225,- 238,-	121,- 121,- 121,- 130,- 140,- 140,- 163,- 179,- 199,- 238,- 248,-	
<p>Détails des mesures</p> <p>Plan d'ensemble A = 1,5 cm de l'arête arrière de la tablette à l'arête arrière de la joue. Les dimensions indiquées pour la tablette comprennent le décalage de 1,5 cm vers l'arête arrière de la joue.</p> 					





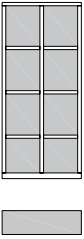

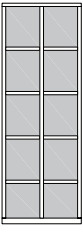

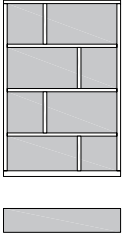

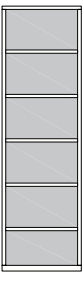

Accessoires pour joues et étagères intermédiaires de joues

Ref. / Dimensions Descriptif	GP 1	GP 2	Ref. / Dimensions Descriptif	GP 1	GP 2
 <p>60462 Rangée de perçage continue Écartement respectif des perçages : 3,2 cm (supplément de prix par joue)</p>	39,-	39,-	 <p>Panneau arrière pour montage intermédiaire d'étagère 60404 L 30,0, H 30,0 à 215,7 cm 60473 L 37,5, H 30,0 à 215,7 cm 60405 L 45,0, H 30,0 à 215,7 cm 60406 L 60,0, H 30,0 à 215,7 cm 60407 L 75,0, H 30,0 à 215,7 cm 60408 L 90,0, H 30,0 à 215,7 cm 60476 Fabrication sur mesure Prix/m² H max. 260,0 cm Prix minimum Ép. 1,5 cm Contre supplément : 1 x 90518 Passe-câbles Ø 6,0 cm</p>	134,- 160,- 179,- 231,- 293,- 352,- 261,- 78,-	140,- 166,- 186,- 248,- 306,- 372,- 271,- 78,-
 <p>60465 Dispositif de fixation au plafond avec réduction de la hauteur pour joues à hauteur de plafond (indiquer la hauteur intérieure de la pièce) Plage respective de réglage 0 – 2,5 cm</p>	68,-	68,-	 <p>Cache d'ajustement Sans prolongement de la plaque de recouvrement 79071 4 unités 79072 5 unités 79073 6 unités 79075 7 unités 79076 H 260,0 cm 79077 H jusqu'à max. 427,7 cm Avec prolongement de la plaque de recouvrement 79079 4 unités 79080 5 unités 79081 6 unités 79083 7 unités 79084 H 260,0 cm 79085 H jusqu'à max. 427,7 cm</p>	147,- 173,- 196,- 218,- 225,- 368,-	156,- 179,- 205,- 228,- 238,- 385,-
 <p>90080 Passage pour câbles pour joues avec brosse d'étanchéité, 1 seul passage pour câbles possible par joue, indiquer la position de montage (à gauche ou à droite) (supplément par joue, compris si une unité d'éclairage des étagères de joues est commandée)</p>	124,-	124,-	 <p>Cache adaptable (25,0 cm), une contre-baguette est livrée pour le côté mur. Possible également en bandeau à poser à prix identique = ajouter A à la référence</p>		
 <p>Bloc tiroirs 0,5 U 92785 L 27,1 cm 92787 L 30,0 cm 92788 L 37,5 cm 92790 L 45,0 cm 92791 L 60,0 cm 92792 L 75,0 cm 1 tiroir H 15,0, P 34,5 cm</p>	140,- 140,- 156,- 166,- 186,- 209,-	153,- 153,- 163,- 173,- 196,- 218,-	 <p>Joue à bandeau 61111 pour P 26,4 cm 61112 pour P 36,0 cm En usine, la hauteur de joue est adaptée en fonction des éléments de corps utilisés. Avec bandeau de socle et plaque de recouvrement d'un seul tenant.</p>	117,- 117,-	124,- 124,-
<p>Suppléments finition brillante façade, voir tableau C page 111.</p> <p>– Étagères intermédiaires indispensables en haut et en bas, uniquement compatible avec profondeur de joue 36,0 cm et 45,6 cm. – Profondeur utile toujours pour une profondeur de 36,0 cm. – Derrière étagères coulissantes avec poignée rabattable</p>			 <p>78658 Panneau TV pivotant pour profondeur de joue 36,0 cm Convient à une diagonale d'écran de 43" L 105,0, H 65,2, P 1,5 cm Contre supplément : 90076 Dispositif de fixation TV 93228 Dispositif de fixation TV avec mobilité latérale du téléviseur (mobilité à droite/gauche de 0-15 cm) 90135 Repeater à infrarouge (pour la transmission du signal infrarouge de la télécommande à l'élément à abattant) Montage dans le panneau TV</p>	893,- 245,- 580,- 271,-	939,- 245,- 580,- 271,-
 <p>Bloc tiroirs 1 U 60409 L 27,1 cm 60840 L 28,6 cm 60410 L 30,0 cm 60411 L 37,5 cm 60839 L 43,6 cm 60412 L 45,0 cm 60413 L 60,0 cm 60414 L 75,0 cm 2 tiroirs H 32,6, P 34,5 cm</p>	212,- 218,- 218,- 238,- 258,- 258,- 293,- 329,-	222,- 225,- 225,- 251,- 267,- 267,- 306,- 346,-	<p>Finition brillante impossible.</p> <p>Uniquement en combinaison avec éléments de corps.</p> <p>En raison de la connectique, la profondeur du tiroir est réduite à 24,0 cm.</p> <p>Dimensions intérieures panneau arrière TV : L 103,0, H 63,2, P 9,2 cm</p>		
<p>Suppléments finition brillante façade, voir tableau C page 111.</p> <p>– Étagères intermédiaires indispensables en haut et en bas, uniquement compatible avec profondeur de joue 36,0 cm et 45,6 cm. – Profondeur utile toujours pour une profondeur de 36,0 cm. – Derrière étagères coulissantes avec poignée rabattable</p>			 <p>90452 Échelle d'appui Métal, col. aluminium L 43,0/60,0, H 195,8, P 47,3 cm</p>	701,-	701,-



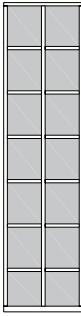



Accessoires pour joues et étagères intermédiaires de joues

	Réf. / Dimensions Descriptif	GP 1	GP 2		Réf. / Dimensions Descriptif	GP 1	GP 2
 <p>- L'angle ne peut pas être utilisé comme espace de rangement.</p> <p>- Réduction sur un côté de la profondeur de la plaque de recouvrement, sans supplément.</p> <p>- Un décrochage de 22,5/32,1/41,7 cm max. est possible (réglementation anti-incendie à respecter).</p>	91771 Côtés 32,5 x 32,5 cm 1 plaque de recouvrement d'angle 1 listeau d'angle P 26,4 cm	372,-	388,-	 <p>Plateau de bureau avec cache en suspension libre</p> <p>61242 L 75,0 cm 61243 L 90,0 cm 61244 L 105,0 cm 61245 L 120,0 cm 61246 L 135,0 cm 61247 L 150,0 cm 61248 L 165,0 cm 61249 L 180,0 cm</p> <p>H 51,5, P 49,2 cm</p> <p>Contre supplément : 1 x 90518 Passe-câbles</p>	681,- 740,- 802,- 864,- 926,- 981,- 1043,- 1105,-	717,- 779,- 844,- 903,- 968,- 1027,- 1089,- 1154,-	
	91772 Côtés 42,1 x 42,1 cm Comme ci-dessus P 36,0 cm	372,-	388,-				
	32182 Côtés 51,7 x 51,7 cm Comme ci-dessus P 45,6 cm	372,-	388,-				
	93793 Listeau d'angle (sans plaque de recouvrement d'angle) Juxtaposition avec une joue de hauteur de 215,7 à 260,0 cm ou un élément de corps de 6 U	72,-	75,-				
 <p>Le luminaire est fourni avec une lampe de la classe d'énergie F.</p> <p>Autres informations sur lampes : voir liste supplémentaire « Détail des accessoires »</p>	Éclairage DEL pour étagères intermédiaires de joues avec transformateur, câble d'alimentation, interrupteur de pied et <u>passage pour câbles</u> dans la joue. Indiquer les tablettes à éclairer dans le croquis d'agencement (uniquement en combinaison avec joues).			 <p>Rangée de tiroirs (y compris fixation murale pour mur en dur)</p> <p>75344 L 120,0 (60/60) cm, 2 tiroirs 60467 L 150,0 (75/75) cm, 2 tiroirs 75345 L 180,0 (60/60/60) cm, 3 tiroirs 60359 L 225,0 (75/75/75) cm, 3 tiroirs (ill.)</p> <p>H 12,0, P 49,2 cm Hauteur de montage 74,9 cm (chant supérieur)</p>  <p>- Pas de supplément pour les coupes de joues indispensables pour le montage.</p> <p>Contre supplément : 2 x 92387 Façade en fin. brillante 0,5 U/L 60 cm (75334) à 75,- à 75,- 2 x 92388 Façade en fin. brillante 0,5 U/L 75 cm (60467) à 82,- à 82,- 3 x 92387 Façade en fin. brillante 0,5 U/L 60 cm (75345) à 75,- à 75,- 3 x 92388 Façade en fin. brillante 0,5 U/L 75 cm (60359) à 82,- à 82,-</p>  <p>60469 Montage intermédiaire (prix par unité de 10,0 cm) Prix minimum 482,- 509,-</p> <p>31027 En saillie ou en suspension libre  (prix par unité de 10,0 cm) Prix minimum 632,- 665,-</p> <p>Plateau de bureau / étagère à livres Dimension minimum 75,0 cm H 7,5, P 49,2 cm Article 60469 : raccord aux éléments de corps P 39,6 cm et joues P 36,0 cm pour montage intermédiaire. Compartiments libres jusqu'à 150,0 cm et compatibilité joues jusqu'à 240,0 cm. Sinon utiliser l'article 31027.</p> <p>Contre supplément : 1 x 90242 Passage pour câbles et passe-câbles  (possible uniquement en montage intermédiaire) 121,- 121,- 1 x 90518 Passe-câbles 42,- 42,-</p>	225,- 225,- 225,- 238,- 245,- 245,- 258,- 267,- 287,- 316,- 316,-	225,- 225,- 225,- 238,- 245,- 245,- 258,- 267,- 287,- 316,- 316,-	
	90066 L 27,1 cm, ~2 watts 90067 L 28,6 cm, ~2 watts 90068 L 30,0 cm, ~2 watts 90069 L 37,5 cm, ~3 watts 90070 L 43,6 cm, ~3 watts 90071 L 45,0 cm, ~3 watts 90072 L 60,0 cm, ~4 watts 90073 L 75,0 cm, ~6 watts 90074 L 90,0 cm, ~6 watts 90526 L 120,0 cm, ~9 watts 90527 L 122,9 cm, ~9 watts						
	Éclairage DEL des tablettes en bois pour étagères intermédiaires de joues avec transformateur, câble d'alimentation et interrupteur de pied Indiquer dans le croquis d'agencement les tablettes devant être éclairées.						
	90528 L 27,1 cm, ~1 watt 90529 L 28,6 cm, ~2 watts 90530 L 30,0 cm, ~2 watts 90531 L 37,5 cm, ~2 watts 90532 L 43,6 cm, ~2 watts 90193 L 45,0 cm, ~2 watts 90194 L 60,0 cm, ~3 watts 90195 L 75,0 cm, ~4 watts 90196 L 90,0 cm, ~5 watts 90197 L 120,0 cm, ~6 watts 90536 L 122,9 cm, ~6 watts 93863 L 135,0 cm, ~7 watts 93864 L 150,0 cm, ~7 watts 90198 Variateur tactile	189,- 189,- 189,- 199,- 205,- 205,- 222,- 248,- 267,- 300,- 310,- 333,- 352,- 147,-	189,- 189,- 189,- 199,- 205,- 205,- 222,- 248,- 267,- 300,- 310,- 333,- 352,- 147,-				
	Le luminaire est fourni avec une lampe de la classe d'énergie F. Autres informations sur lampes : voir liste supplémentaire « Détail des accessoires »						
	 <p>Deuxième niveau pour livres Planifiable entre les joues</p> <p>93208 L 30,0 cm 93209 L 37,5 cm 93210 L 45,0 cm 93211 L 60,0 cm 93212 L 75,0 cm 93213 L 90,0 cm</p> <p>H 8,5, P 15,5 cm</p>	153,- 163,- 173,- 199,- 218,- 248,-	160,- 170,- 183,- 205,- 228,- 258,-				

Système de joues Étagères coulissantes

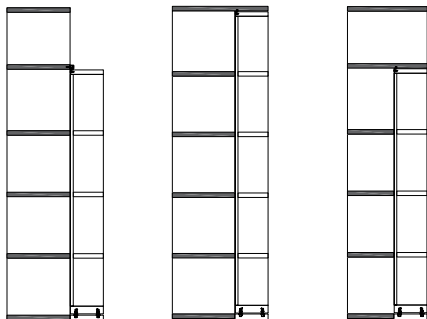
	Réf. / Dimensions Descriptif	GP 1	GP 2		Réf. / Dimensions Descriptif	GP 1	GP 2
4 unités  	Devant l'étagère 76295 L 47,9 cm 76296 L 62,9 cm (ill.) 76298 L 77,9 cm 77205 L 92,9 cm 77090 L 125,8 cm Sous plaque de recouvrement / étagère intermédiaire 76320 L 47,9 cm 76321 L 62,9 cm (ill.) 76323 L 77,9 cm 77208 L 92,9 cm 77093 L 125,8 cm P 18,9 cm	1940,- 2064,- 2184,- 2305,- 2605,-	2041,- 2168,- 2295,- 2422,- 2735,-	5 unités  	Devant l'étagère 76300 L 47,9 cm 76301 L 62,9 cm (ill.) 76303 L 77,9 cm Sous plaque de recouvrement / étagère intermédiaire 76325 L 47,9 cm 76326 L 62,9 cm (ill.) 76328 L 77,9 cm P 18,9 cm	2067,- 2201,- 2337,-	2168,- 2311,- 2461,-
	Dimensions intérieures : L 42,1 (pour L 47,9), L 57,1 (pour L 62,9), L 72,1 (pour L 77,9), L 87,1 (pour L 92,9), L 120,0 (pour L 125,8), H (depuis le bas) 27,5/2 x 32,6/32,2, P 17,4 cm	Dimensions intérieures : L 42,1 (pour L 47,9), L 57,1 (pour L 62,9), L 72,1 (pour L 77,9), H (depuis le bas) 27,5/3 x 32,6/32,2, P 17,4 cm					
4 unités  	Devant l'étagère 76297 L 62,9 cm (ill.) 76299 L 77,9 cm 77206 L 92,9 cm 77091 L 125,8 cm 77096 L 155,8 cm Sous plaque de recouvrement / étagère intermédiaire 76322 L 62,9 cm (ill.) 76324 L 77,9 cm 77209 L 92,9 cm 77094 L 125,8 cm 77098 L 155,8 cm P 18,9 cm	2341,- 2491,- 2628,- 2937,- 3289,-	2461,- 2615,- 2764,- 3077,- 3456,-	5 unités  	Devant l'étagère 76302 L 62,9 cm (ill.) 76304 L 77,9 cm Sous plaque de recouvrement / étagère intermédiaire 76327 L 62,9 cm (ill.) 76329 L 77,9 cm P 18,9 cm	2540,- 2709,-	2667,- 2853,-
	Dimensions intérieures : L 27,1/27,1 (pour L 62,9), L 34,6/34,6 (pour L 77,9), L 42,1/42,1 (pour L 92,9), L 58,5/58,5 (pour L 125,8), L 73,5/73,5 (pour L 155,8), H (depuis le bas) 27,5/2 x 32,6/32,2, P 17,4 cm	Dimensions intérieures : L 27,1/27,1 (pour L 62,9), L 34,6/34,6 (pour L 77,9), H (depuis le bas) 27,5/3 x 32,6/32,2, P 17,4 cm					
4 unités  	Devant l'étagère 77207 L 92,9 cm (ill.) 77092 L 125,8 cm 77097 L 155,8 cm Sous plaque de recouvrement / étagère intermédiaire 77210 L 92,9 cm (ill.) 77095 L 125,8 cm 77099 L 155,8 cm P 18,9 cm	2628,- 3289,-	2764,- 3077,- 3456,-	6 unités  	Devant l'étagère 76305 L 47,9 cm 76306 L 62,9 cm (ill.) 76308 L 77,9 cm Sous plaque de recouvrement / étagère intermédiaire 76330 L 47,9 cm 76331 L 62,9 cm (ill.) 76333 L 77,9 cm P 18,9 cm	2191,- 2341,- 2494,-	2302,- 2461,- 2618,-
	Dimensions intérieures (depuis le bas) : L 55,6/28,6, H 27,5, L 28,5/55,6, H 32,6, L 55,6/28,5, H 32,6, L 28,5/55,6, H 32,2 pour L 92,9, P 17,4 cm L 88,5/28,5, H 27,5, L 28,5/88,5, H 32,6, L 88,5/28,5, H 32,6, L 28,5/88,5, H 32,2 pour L 125,8, P 17,4 cm L 103,5/43,5, H 27,5, L 43,5/103,5, H 32,6, L 103,5/43,5, H 32,6, L 43,5/103,5, H 32,2 pour L 155,8, P 17,4 cm	Dimensions intérieures : L 42,1 (pour L 47,9), L 57,1 (pour L 62,9), L 72,1 (pour L 77,9), H (depuis le bas) 27,5/4 x 32,6/32,2, P 17,4 cm					

Système de joues Étagères coulissantes

	Réf. / Dimensions Descriptif	GP 1	GP 2		Réf. / Dimensions Descriptif	GP 1	GP 2
6 unités   Dimensions intérieures : L 27,1/27,1 (pour L 62,9), L 34,6/34,6 (pour L 77,9), H (depuis le bas) 27,5/4 x 32,6/32,2, P 17,4 cm	Devant l'étagère 76307 L 62,9 cm (ill.) 76309 L 77,9 cm Sous plaque de recouvrement / étagère intermédiaire 76332 L 62,9 cm (ill.) 76334 L 77,9 cm P 18,9 cm	2735,- 2937,-	2872,- 3077,-	7 unités   Dimensions intérieures : L 27,1/27,1 (pour L 62,9), L 34,6/34,6 (pour L 77,9), H (depuis le bas) 27,5/5 x 32,6/29,6, P 17,4 cm	Devant l'étagère 76317 L 62,9 cm (ill.) 76319 L 77,9 cm Sous plaque de recouvrement / étagère intermédiaire 76342 L 62,9 cm (ill.) 76426 L 77,9 cm P 18,9 cm	2960,- 3182,-	3107,- 3345,-
	7 unités   Dimensions intérieures : L 42,1 (pour L 47,9), L 57,1 (pour L 62,9), L 72,1 (pour L 77,9), H (depuis le bas) 27,5/5 x 32,6/29,6, P 17,4 cm	Devant l'étagère 76315 L 47,9 cm 76316 L 62,9 cm (ill.) 76318 L 77,9 cm Sous plaque de recouvrement / étagère intermédiaire 76340 L 47,9 cm 76341 L 62,9 cm (ill.) 76343 L 77,9 cm P 18,9 cm	2334,- 2500,- 2667,-		2452,- 2624,- 2804,-		

Remarques concernant la planification pour étagères coulissantes

Vue de côté



Variante 1
« devant
l'étagère »

Variante 2
« sous plaque de
recouvrement /
étagère intermé-
diaire »

- Toutes les étagères coulissantes peuvent être planifiées uniquement en combinaison avec le système de joues.
- Pour les planifications avec étagères coulissantes, des étagères intermédiaires doivent être planifiées pour l'étagère de base à la place des fonds de socle.
- En cas de planifications avec des étagères coulissantes, l'épaisseur des plaques de recouvrement avec rail de guidage passe à 2,6 cm.
- L'étagère de base doit posséder au minimum deux fois la largeur de l'étagère coulissante.
- Système de rails possible jusqu'à 480,0 cm maximum.
- L'arrangement des tablettes des étagères coulissantes n'est pas modifiable.
- Exécutions spéciales impossibles.
- Les tablettes et les joues de l'étagère coulissante sont toujours fabriqués dans la même finition. Le panneau arrière peut être fabriqué sans supplément dans une finition différente.

Variante 1 « devant l'étagère »

- Le fond de socle avec glissière et le rail de guidage supérieur sont inclus dans le prix.
- L'étagère de base doit être au minimum 0,5 U plus haute que l'étagère coulissante.
- Possible en combinaison avec l'étagère de base P 26,4 / P 36,0 / P 45,6 cm.

Variante 2 « sous plaque de recouvrement / étagère intermédiaire »

Sous plaque de recouvrement :

- Le fond de socle avec glissière et la rainure de la plaque de recouvrement avec rail de guidage sont inclus dans le prix.
- La plaque de recouvrement de l'étagère de base doit être calculée en supplément.
- Possible en combinaison avec l'étagère de base P 26,4 / 36,0 cm.

Sous l'étagère intermédiaire :



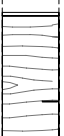

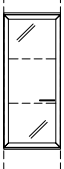

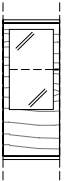

- Le fond de socle avec glissière et le rail de guidage supérieur sont inclus dans le prix.
- L'étagère intermédiaire de P 45,6 cm au-dessus de l'étagère coulissante doit être calculée en supplément.
- Possible en combinaison avec l'étagère de base P 26,4 cm.

Éléments intermédiaires muraux 2 U, hauteur 75,6 cm

(possible uniquement entre joues ou éléments de corps sur pied)

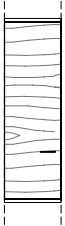

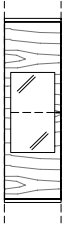

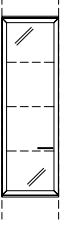

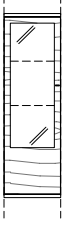

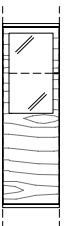

Éléments intermédiaires muraux 3 U, hauteur 110,8 cm

(possible uniquement entre joues ou éléments de corps sur pied)

Réf. / Dimensions Descriptif	GP 1	GP 2	Réf. / Dimensions Descriptif	GP 1	GP 2
 <p> 61143 L L 45,0 cm 61155 R L 45,0 cm 61145 L L 60,0 cm 61157 R L 60,0 cm 1 porte 1 tablette P 36,0 cm </p>  <p>Ill. gauche (=L)</p>	600,-	632,-	 <p> 60845 L L 37,5 cm 60846 R L 37,5 cm 60477 L L 45,0 cm 60478 R L 45,0 cm 60847 L L 60,0 cm 60848 R L 60,0 cm 1 porte 2 tablettes P 36,0 cm </p>  <p>Ill. gauche (=L)</p>	675,-	707,-
			 <p> 77069 L L 37,5 cm 77070 R L 37,5 cm 32129 L L 45,0 cm 32130 R L 45,0 cm 32131 L L 60,0 cm 32132 R L 60,0 cm 1 porte vitrée à cadre 2 tablettes en verre P 36,0 cm </p>  <p>Ill. gauche (=L)</p> <p>Miroir de fond, autre coloris du panneau arrière et éclairage, voir pages 105 et 107/108.</p>	805,-	848,-
			 <p> 60865 L L 37,5 cm 60866 R L 37,5 cm 60340 L L 45,0 cm 60341 R L 45,0 cm 60867 L L 60,0 cm 60868 R L 60,0 cm 1 porte avec découpe en verre 1 tablette en verre 1 étagère fixe P 36,0 cm </p>  <p>Ill. gauche (=L)</p> <p>Miroir de fond, autre coloris du panneau arrière et éclairage, voir pages 105 et 107/108.</p>	880,-	923,-

Éléments intermédiaires muraux 4 U, hauteur 146,0 cm

(possible uniquement entre joues ou éléments de corps sur pied)

	Réf. / Dimensions Descriptif	GP 1	GP 2		Réf. / Dimensions Descriptif	GP 1	GP 2
  Ill. gauche (=L)	60875 L L 37,5 cm 60876 R L 37,5 cm 60481 L L 45,0 cm 60482 R L 45,0 cm 60483 L L 60,0 cm 60484 R L 60,0 cm 1 porte 3 tablettes P 36,0 cm	769,- 769,- 789,- 789,- 906,- 906,-	805,- 805,- 828,- 828,- 952,- 952,-	  Ill. gauche (=L)	60899 L L 37,5 cm 60900 R L 37,5 cm 60348 L L 45,0 cm 60349 R L 45,0 cm 60354 L L 60,0 cm 60355 R L 60,0 cm 1 porte avec découpe en verre 1 tablette en verre 2 étagères fixes P 36,0 cm	968,- 968,- 988,- 988,- 1112,- 1112,-	1017,- 1017,- 1043,- 1043,- 1164,- 1164,-
  Ill. gauche (=L)	77077 L L 37,5 cm 77078 R L 37,5 cm 32151 L L 45,0 cm 32152 R L 45,0 cm 32153 L L 60,0 cm 32154 R L 60,0 cm 1 porte vitrée à cadre 3 tablettes en verre P 36,0 cm	916,- 916,- 942,- 942,- 1056,- 1056,-	958,- 958,- 985,- 985,- 1112,- 1112,-	  Ill. gauche (=L)	60907 L L 37,5 cm 60908 R L 37,5 cm 60350 L L 45,0 cm 60351 R L 45,0 cm 60491 L L 60,0 cm 60492 R L 60,0 cm 1 porte avec découpe en verre 2 tablettes en verre 1 étagère fixe P 36,0 cm	988,- 988,- 1017,- 1017,- 1138,- 1138,-	1043,- 1043,- 1069,- 1069,- 1190,- 1190,-
  Ill. gauche (=L)	60891 L L 37,5 cm 60892 R L 37,5 cm 60344 L L 45,0 cm 60345 R L 45,0 cm 60489 L L 60,0 cm 60490 R L 60,0 cm 1 porte avec découpe en verre 1 tablette en verre 1 tablette 1 étagère fixe P 36,0 cm	968,- 968,- 988,- 988,- 1112,- 1112,-	1017,- 1017,- 1043,- 1043,- 1164,- 1164,-				

Miroir de fond, autre coloris du panneau arrière et éclairage, voir pages 105 et 107/108.

Miroir de fond, autre coloris du panneau arrière et éclairage, voir pages 105 et 107/108.

Miroir de fond, autre coloris du panneau arrière et éclairage, voir pages 105 et 107/108.

KARA-SYSTEM *Système à portes coulissantes – placage horizontal*

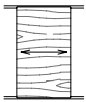
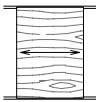
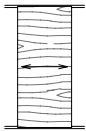
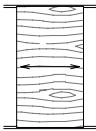
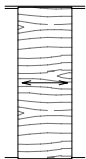
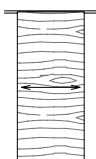
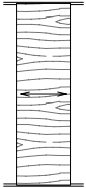
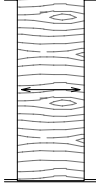
Suppléments finition brillante porte coulissante, voir tableau C page 111.

Portes coulissantes, L 62,9 cm

(montage devant système de joues, P 4,5 cm avec rail)

Portes coulissantes, L 77,9 cm

(montage devant système de joues, P 4,5 cm avec rail)

	Réf. / Dimensions Descriptif	GP 1	GP 2		Réf. / Dimensions Descriptif	GP 1	GP 2
	60977 H 105,6 cm, 3 U avec système de rails jusqu'à 400,0 cm	639,-	675,-		60999 H 105,6 cm, 3 U avec système de rails jusqu'à 400,0 cm	701,-	737,-
	60978 H 140,8 cm, 4 U avec système de rails jusqu'à 400,0 cm	701,-	737,-		61001 H 140,8 cm, 4 U avec système de rails jusqu'à 400,0 cm	782,-	822,-
	60997 H 176,0 cm, 5 U avec système de rails jusqu'à 400,0 cm	769,-	805,-		61002 H 176,0 cm, 5 U avec système de rails jusqu'à 400,0 cm	864,-	906,-
	60998 H 211,2 cm, 6 U avec système de rails jusqu'à 400,0 cm	831,-	874,-		61003 H 211,2 cm, 6 U avec système de rails jusqu'à 400,0 cm	942,-	985,-

Combinaisons possibles de joues (W) et d'étagères intermédiaires de joues (Z) derrière la porte coulissante L 62,9 cm

- W 2,9 + Z 60,0 cm = 62,9 cm
- W 2,9 + Z 28,6 + W 2,9 + Z 28,6 cm = 62,9 cm

Joues, étagères intermédiaires de joues et blocs tiroirs
Voir pages 43 à 46.

Combinaisons possibles de joues (W) et d'étagères intermédiaires de joues (Z) derrière la porte coulissante L 77,9 cm

- W 2,9 + Z 75,0 cm = 77,9 cm
- W 2,9 + Z 45,0 + W 2,9 + Z 27,1 cm = 77,9 cm

Joues, étagères intermédiaires de joues et blocs tiroirs
Voir pages 43 à 46.

KARA-SYSTEM *Système à portes coulissantes – placage horizontal*



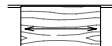
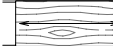






Suppléments finition brillante porte coulissante, voir tableau C page 111.

Portes coulissantes, L 92,9 cm

(montage devant système de joues, P 4,5 cm avec rail)

Portes coulissantes, L 125,8 cm

(montage devant système de joues, P 4,5 cm avec rail)

	Réf. / Dimensions Descriptif	GP 1	GP 2		Réf. / Dimensions Descriptif	GP 1	GP 2
	60535 H 35,2 cm, 1 U avec système de rails jusqu'à 400,0 cm	580,-	606,-		60415 H 35,2 cm, 1 U avec système de rails jusqu'à 400,0 cm	655,-	688,-
	60536 H 52,8 cm, 1,5 U avec système de rails jusqu'à 400,0 cm	626,-	655,-		60588 H 52,8 cm, 1,5 U avec système de rails jusqu'à 400,0 cm	724,-	760,-
	60537 H 70,4 cm, 2 U avec système de rails jusqu'à 400,0 cm	675,-	707,-		60357 H 70,4 cm, 2 U avec système de rails jusqu'à 400,0 cm	782,-	825,-
	60538 H 105,6 cm, 3 U avec système de rails jusqu'à 400,0 cm Séparation horizontale visible	1001,-	1056,-		60589 H 105,6 cm, 3 U avec système de rails jusqu'à 400,0 cm Séparation horizontale visible	1187,-	1249,-
	60539 H 140,8 cm, 4 U avec système de rails jusqu'à 400,0 cm Séparation horizontale visible	1099,-	1154,-		60356 H 140,8 cm, 4 U avec système de rails jusqu'à 400,0 cm Séparation horizontale visible	1317,-	1379,-

Combinaisons possibles de joues (W) et d'étagères intermédiaires de joues (Z) derrière la porte coulissante L 92,9 cm

- W 2,9 + Z 90,0 cm = 92,9 cm **
- W 2,9 + Z 27,1 + W 2,9 + Z 60,0 cm = 92,9 cm **
- W 2,9 + Z 43,6 + W 2,9 + Z 43,6 cm = 92,9 cm **
- W 2,9 + Z 27,1 + W 2,9 + Z 30,0 + W 2,9 + Z 27,1 cm = 92,9 cm **

** = Panneau TV **60957**, **60841** et **60842** – L 90,0 cm possible,
Voir page 55.

Joues, étagères intermédiaires de joues et blocs tiroirs
Voir pages 43 à 46.

Combinaisons possibles de joues (W) et d'étagères intermédiaires de joues (Z) derrière la porte coulissante L 125,8 cm

- W 2,9 + Z 60,0 + W 2,9 + Z 60,0 cm = 125,8 cm ***
- W 2,9 + Z 45,0 + W 2,9 + Z 75,0 cm = 125,8 cm ***
- W 2,9 + Z 90,0 + W 2,9 + Z 30,0 cm = 125,8 cm **/**
- 4 x W 2,9 + 4 x Z 28,6 cm = 125,8 cm ***
- W 2,9 + Z 28,6 + W 2,9 + Z 28,6 + W 2,9 + Z 60,0 cm = 125,8 cm ***

** = Panneau TV **60957**, **60841** et **60842** – L 90,0 cm possible,
Voir page 55.
*** = Panneau TV **60843** et **60844** – L 122,9 cm possible,
Voir page 55.

Joues, étagères intermédiaires de joues et blocs tiroirs
Voir pages 43 à 46.

Remarques concernant la planification pour le système à portes coulissantes

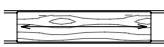
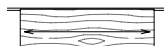


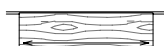
- Pour que les éléments placés derrière la porte coulissante soient entièrement utilisables, l'étagère doit faire au moins le double de la largeur de la porte coulissante.
- Il est possible de planifier plusieurs portes coulissantes superposées.
- Il est possible de planifier plusieurs portes coulissantes juxtaposées.
- Les portes coulissantes se positionnent librement en fonction des unités de hauteur.
- Il n'est pas nécessaire de tenir compte d'une hauteur de montage.
- Il n'est pas possible de planifier de portes coulissantes devant des éléments de corps (exception bloc tiroirs).
- Si la planification concerne des étagères dont la hauteur est inférieure ou égale à 5 U (182,1 cm), il est recommandé d'utiliser une plaque de recouvrement supplémentaire.
Prévoir des étagères intermédiaires de joues sous la plaque de recouvrement.
La plaque de recouvrement dépasse de 2 mm l'arête avant de la porte coulissante.

KARA-SYSTEM *Système à portes coulissantes – placage horizontal*

Suppléments finition brillante porte coulissante, voir tableau C page 111.



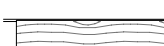


Portes coulissantes, L 155,8 cm

(montage devant système de joues, P 4,5 cm avec rail)

Réf. / Dimensions Descriptif	GP 1	GP 2
 60665 H 35,2 cm, 1 U avec arrêt en douceur et système de rails jusqu'à 400,0 cm	887,-	929,-
 60666 H 52,8 cm, 1,5 U avec arrêt en douceur et système de rails jusqu'à 400,0 cm	965,-	1014,-
 60667 H 70,4 cm, 2 U avec arrêt en douceur et système de rails jusqu'à 400,0 cm	1043,-	1089,-
 60668 H 105,6 cm, 3 U avec arrêt en douceur et système de rails jusqu'à 400,0 cm Séparation horizontale visible	1513,-	1588,-
 60669 H 140,8 cm, 4 U avec arrêt en douceur et système de rails jusqu'à 400,0 cm Séparation horizontale visible	1669,-	1751,-

Portes coulissantes, L 188,7 cm

(montage devant système de joues, P 4,5 cm avec rail)

Réf. / Dimensions Descriptif	GP 1	GP 2
 60710 H 35,2 cm, 1 U avec arrêt en douceur et système de rails jusqu'à 400,0 cm	958,-	1011,-
 60711 H 52,8 cm, 1,5 U avec arrêt en douceur et système de rails jusqu'à 400,0 cm	1056,-	1112,-
 60433 H 70,4 cm, 2 U avec arrêt en douceur et système de rails jusqu'à 400,0 cm	1151,-	1206,-
 60712 H 105,6 cm, 3 U avec arrêt en douceur et système de rails jusqu'à 400,0 cm Séparation horizontale visible	1695,-	1780,-
 60713 H 140,8 cm, 4 U avec arrêt en douceur et système de rails jusqu'à 400,0 cm Séparation horizontale visible	1884,-	1976,-

Combinaisons possibles de joues (W) et d'étagères intermédiaires de joues (Z) derrière la porte coulissante L 155,8 cm

- W 2,9 + Z 75,0 + W 2,9 + Z 75,0 cm = 155,8 cm
- W 2,9 + Z 90,0 + W 2,9 + Z 60,0 cm = 155,8 cm **
- W 2,9 + Z 60,0 + W 2,9 + Z 43,6 + W 2,9 + Z 43,6 cm = 155,8 cm **
- W 2,9 + Z 27,1 + W 2,9 + Z 45,0 + W 2,9 + Z 75,0 cm = 155,8 cm ***
- W 2,9 + Z 27,1 + W 2,9 + Z 60,0 + W 2,9 + Z 60,0 cm = 155,8 cm ***

** = Panneau TV **60957**, **60841** et **60842** – L 90,0 cm possible, Voir page 55.

*** = Panneau TV **60843** et **60844** – L 122,9 cm possible, Voir page 55.

Joues, étagères intermédiaires de joues et blocs tiroirs Voir pages 43 à 46.

Combinaisons possibles de joues (W) et d'étagères intermédiaires de joues (Z) derrière la porte coulissante L 188,7 cm

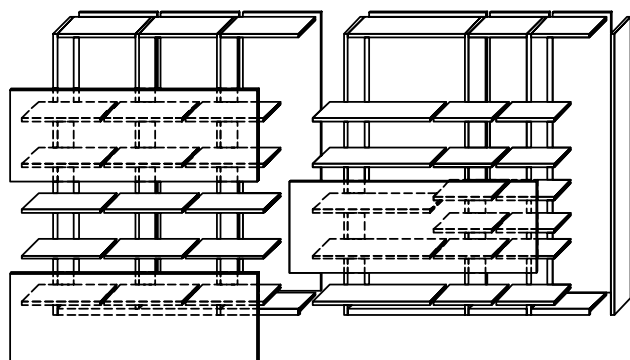
- W 2,9 + Z 45,0 + W 2,9 + Z 45,0 + W 2,9 + Z 90,0 cm = 188,7 cm **
- W 2,9 + Z 60,0 + W 2,9 + Z 60,0 + W 2,9 + Z 60,0 cm = 188,7 cm ***
- W 2,9 + Z 75,0 + W 2,9 + Z 30,0 + W 2,9 + Z 75,0 cm = 188,7 cm

** = Panneau TV **60957**, **60841** et **60842** – L 90,0 cm possible, Voir page 55.

*** = Panneau TV **60843** et **60844** – L 122,9 cm possible, Voir page 55.

Joues, étagères intermédiaires de joues et blocs tiroirs Voir pages 43 à 46.

Remarques concernant la planification pour le système à portes coulissantes

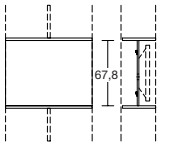
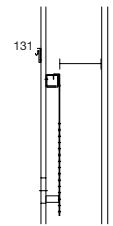
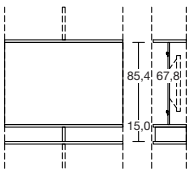
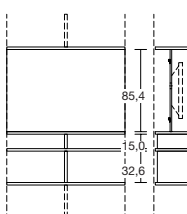
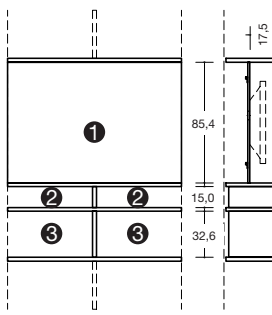
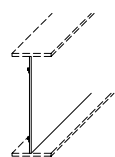


Exemple d'aménagement suggestion 61502, voir page 37, composé de :

- 7 x 60364 joue, H 6 U, P 36,0 cm
- 3 x 60399 fond de socle, L 60,0 cm, P 34,5 cm
- 1 x 60401 fond de socle, L 90,0 cm, P 34,5 cm
- 2 x 60398 fond de socle, L 45,0 cm, P 34,5 cm
- 18 x 60381 étagère intermédiaire de joues, L 60,0 cm, P 34,5 cm
- 5 x 60383 étagère intermédiaire de joues, L 90,0 cm, P 34,5 cm
- 14 x 60380 étagère intermédiaire de joues, L 45,0 cm, P 34,5 cm
- 3 x 60433 porte coulissante, H 2 U, L 188,7 cm
- 3 x 60406 panneau arrière, H 6 U, L 60,0 cm
- 1 x 60408 panneau arrière, H 6 U, L 90,0 cm
- 2 x 60405 panneau arrière, H 6 U, L 45,0 cm

Panneaux TV

(montage possible uniquement avec profondeur de joue 36,0 cm)









Réf. / Dimensions Descriptif	GP 1	GP 2	Réf. / Dimensions Descriptif	GP 1	GP 2
 <p>60957 L 90,0 cm, H 2 U Panneau TV (veuillez indiquer la position) 1 panneau TV d'un seul tenant avec 1 passe-câbles Ø 8,0 cm 2 étagères intermédiaires de joues</p> <p>Contre supplément : 1 x 91876 Finition brillante : panneau arrière TV</p>	561,-	593,-	 <p>Contre supplément : 1 x 90076 Dispositif de fixation TV - Charge max. 35 kg - Non pivotant - Norme VESA - La distance entre le dispositif de fixation TV et la porte coulissante est de 13,1 cm, soit la profondeur maximale du téléviseur.</p> <p>1 x 91194 Dispositif de fixation TV pour montage panneau - Charge maximale 35,0 kg - Bras pivotant jusqu'à 80° max. (selon les dimensions du téléviseur) - Norme VESA - La distance entre le dispositif de fixation TV et la porte coulissante est de 5,0 cm.</p>	245,-	245,-
 <p>60841 L 90,0 cm, H 3 U 60843 L 122,9 cm, H 3 U Panneau TV (veuillez indiquer la position) 1 panneau TV d'un seul tenant avec 1 passe-câbles Ø 8,0 cm 3 étagères intermédiaires de joues 1 traverse médiane (même épaisseur que la joue)</p> <p>Contre supplément : 1 x 91876 Finition brillante : panneau arrière TV</p>	668,- 818,-	698,- 857,-		424,-	424,-
 <p>60842 L 90,0 cm, H 4 U 60844 L 122,9 cm, H 4 U Panneau TV (veuillez indiquer la position) 1 panneau TV d'un seul tenant avec 1 passe-câbles Ø 8,0 cm 4 étagères intermédiaires de joues 1 traverse médiane (même épaisseur que la joue) 1 joue courte</p> <p>Contre supplément : 1 x 91876 Finition brillante : panneau arrière TV</p>	848,- 1024,-	890,- 1076,-		<p>Remarque concernant la planification pour les panneaux TV</p> <ul style="list-style-type: none"> - Positionnement en hauteur possible par unité ou demi-unité. - Indiquer SVP la position exacte de montage. - Montage possible uniquement avec profondeur de joue 36,0 cm. - Possibilités de montage voir « Combinaisons possibles de joues (W) et d'étagères intermédiaires de joues (Z) » sous la porte coulissante respective. - Pas de supplément pour les coupes de joues éventuellement indispensables pour le montage de panneaux TV.  <p> 1 = Panneau TV 2 = Compartiment pour appareils 2 x L 60,0 cm 3 = Possibilité de placer des blocs tiroirs, L 60,0 cm </p>	
 <p>30662 L 122,9, H 67,8 cm 30755 L 122,9, H 85,4 cm 31058 Panneau arrière sur mesure (prix par m²) Prix minimum</p> <p>Panneau arrière TV Pour le montage entre deux étagères intermédiaires, avec passe-câbles</p> <p>P 1,5 cm</p> <p>Largeur max. : 210,0 cm Hauteur max. : 140,0 cm divisé à partir de 90,0 cm</p> <p>La structure inférieure stabilisatrice pour le montage d'un téléviseur au centre est comprise dans le prix !</p> <p>Contre supplément : 1 x 90076 Dispositif de fixation TV 1 x 91194 Dispositif de fixation TV pour montage panneau</p> <p>1 x 91876 Finition brillante : panneau arrière TV</p> <p>1 x 91390 Finition brillante : panneau arrière TV par m²</p> <p>Prix minimum</p>	329,- 359,- 414,- 300,-	349,- 378,- 437,- 313,-	<p>90045 Profondeur individuelle jusqu'à 10,0 cm max.</p> <p>72,-</p> <p>72,-</p>		
<p>Le panneau peut être décalé au maximum de 10,0 cm vers l'arrière.</p>			<p>Veuillez préciser les dimensions intérieures devant le panneau ! Pour tous les panneaux arrière TV, seuls les dispositifs de fixation TV de ces tarifs sont possibles.</p>		

Éléments inférieurs 0,75 U, hauteur 32,5 cm

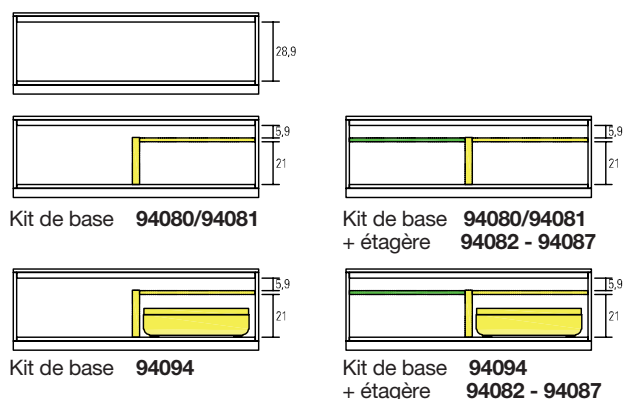
(plaques de recouvrement d'un seul tenant jusqu'à 270,0 cm)

Éléments inférieurs 1 U, hauteur 39,7 cm

(plaques de recouvrement d'un seul tenant jusqu'à 270,0 cm)

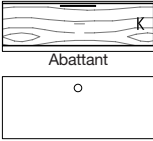

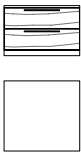

Réf. / Dimensions Descriptif			GP 1	GP 2	Réf. / Dimensions Descriptif			GP 1	GP 2
 Coulissant 	61023 L 60,0 cm 61024 L 75,0 cm 61025 L 90,0 cm 61026 L 105,0 cm 61027 L 120,0 cm 61028 L 135,0 cm 1 coulissant 0,75 U P 49,2 cm	518,-	548,-	 Coulissant 	61030 L 60,0 cm 61031 L 75,0 cm 61032 L 90,0 cm 61033 L 105,0 cm 61034 L 120,0 cm 61035 L 135,0 cm 1 coulissant 1 U P 49,2 cm	567,-	597,-		
	60416 L 60,0 cm 60417 L 75,0 cm 60418 L 90,0 cm 61029 L 105,0 cm 60419 L 120,0 cm 60420 L 135,0 cm Comme ci-dessus P 55,6 cm	518,-	548,-		60425 L 60,0 cm 60426 L 75,0 cm 60427 L 90,0 cm 61036 L 105,0 cm 60428 L 120,0 cm 60429 L 135,0 cm Comme ci-dessus P 55,6 cm	567,-	597,-		
 Abattant 	61069 L 60,0 cm 61070 L 75,0 cm 61071 L 90,0 cm 61113 L 105,0 cm 61073 L 120,0 cm 61074 L 135,0 cm 1 abattant 0,75 U avec passe-câbles dans la plaque de recouvrement P 49,2 cm	502,-	525,-	 Abattant 	61076 L 60,0 cm 61077 L 75,0 cm 61078 L 90,0 cm 1 abattant 1 U avec passe-câbles dans la plaque de recouvrement P 49,2 cm	551,-	580,-		
	60714 L 60,0 cm 60421 L 75,0 cm 60422 L 90,0 cm 61114 L 105,0 cm 60423 L 120,0 cm 60424 L 135,0 cm Comme ci-dessus P 55,6 cm	502,-	525,-		60715 L 60,0 cm 60430 L 75,0 cm 60431 L 90,0 cm Comme ci-dessus P 55,6 cm	551,-	580,-		
Dimensions intérieures : L 54,3, H 21,7, P 42,7/49,1 (pour L 60) cm L 69,3, H 21,7, P 42,7/49,1 (pour L 75) cm L 84,3, H 21,7, P 42,7/49,1 (pour L 90) cm L 97,3, H 21,7, P 42,7/49,1 (pour L 105) cm L 112,3, H 21,7, P 42,7/49,1 (pour L 120) cm L 127,3, H 21,7, P 42,7/49,1 (pour L 135) cm Contre supplément : 1 x 90135 Repeater à infrarouge (pour la transmission du signal infrarouge de la télécommande à l'élément à abattant) 1 x 92396 Sans passe-câbles prémonté Élément TV, voir page 101.	271,-	271,-	Dimensions intérieures : L 54,3, H 28,9, P 42,7/49,1 (pour L 60) cm L 69,3, H 28,9, P 42,7/49,1 (pour L 75) cm L 84,3, H 28,9, P 42,7/49,1 (pour L 90) cm Contre supplément : 1 x 90140 Coulissant pour CD/DVD et étagère L 60/P 49,2/55,6 cm pour env. 72 CD/48 DVD 1 x 90853 Étagère L 60/P 49,2 cm 1 x 90854 Étagère L 75/P 49,2 cm 1 x 90855 Étagère L 90/P 49,2 cm 1 x 90137 Étagère L 60/P 55,6 cm 1 x 90138 Étagère L 75/P 55,6 cm 1 x 90139 Étagère L 90/P 55,6 cm 1 x 90135 Repeater à infrarouge (pour la transmission du signal infrarouge de la télécommande à l'élément à abattant) 1 x 92396 Sans passe-câbles prémonté Élément TV, voir page 101.	372,-	372,-				

Exemple de compartimentage intérieur pour élément inférieur avec abattant.





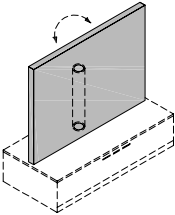



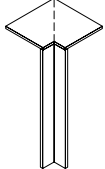






Éléments inférieurs 1 U, hauteur 39,7 cm

(plaques de recouvrement d'un seul tenant jusqu'à 270,0 cm)

	Réf. / Dimensions Descriptif	GP 1	GP 2		Réf. / Dimensions Descriptif	GP 1	GP 2
 <p>Abattant</p>	61147 L 105,0 cm 61080 L 120,0 cm 61081 L 135,0 cm 1 abattant 1 U avec passe-câbles dans la plaque de recouvrement P 49,2 cm	776,- 822,- 867,-	815,- 861,- 913,-	 <p>Plaquette de recouvrement et panneau arrière de compartiment pour appa- reils avec passe-câbles</p>	61262 L 60,0 cm 61263 L 75,0 cm 61264 L 90,0 cm 61265 L 105,0 cm 61266 L 120,0 cm 61267 L 135,0 cm 1 tiroir 1 compartiment pour appareils avec abattant P 49,2 cm	890,- 942,- 994,- 1333,- 1379,- 1438,-	936,- 988,- 1050,- 1402,- 1454,- 1506,-
	61148 L 105,0 cm 60432 L 120,0 cm 60716 L 135,0 cm Comme ci-dessus P 55,6 cm	776,- 822,- 867,-	815,- 861,- 913,-		61268 L 60,0 cm 61269 L 75,0 cm 61270 L 90,0 cm 61271 L 105,0 cm 61272 L 120,0 cm 61273 L 135,0 cm Comme ci-dessus P 55,6 cm	890,- 942,- 994,- 1333,- 1379,- 1438,-	936,- 988,- 1050,- 1402,- 1454,- 1506,-
Dimensions intérieures : L 97,3, H 28,9, P 42,7/49,1 (pour L 105) cm L 112,3, H 28,9, P 42,7/49,1 (pour L 120) cm L 127,3, H 28,9, P 42,7/49,1 (pour L 135) cm Contre supplément : Kit de base (possible uniquement à droite) 1 x 94080 Cloison mitoyenne et étagère L 60/P 49,2 cm 1 x 94081 Cloison mitoyenne et étagère L 60/P 55,6 cm 1 x 94094 Coulissant pour CD/DVD, cloison mitoyenne et étagère L 60/P 49,2/55,6 cm pour env. 72 CD/48 DVD Étagère (possible uniquement à gauche) 1 x 94082 Étagère L 45/P 49,2 cm 1 x 94083 Étagère L 60/P 49,2 cm 1 x 94084 Étagère L 75/P 49,2 cm 1 x 94085 Étagère L 45/P 55,6 cm 1 x 94086 Étagère L 60/P 55,6 cm 1 x 94087 Étagère L 75/P 55,6 cm 1 x 90135 Repeater à infrarouge (pour la transmission du signal infrarouge de la télécommande à l'élément à abattant) 1 x 92396 Sans passe-câbles prémonté Élément TV, voir page 101. Le coulissant CD/ DVD peut être planifié uniquement à droite. Étagère uniquement en combinaison avec kit de base.	91,- 104,- 372,-	91,- 104,- 372,-	Dimensions intérieures : L 54,3, H 12,1, P 42,7/49,1 (pour L 60) cm L 69,3, H 12,1, P 42,7/49,1 (pour L 75) cm L 84,3, H 12,1, P 42,7/49,1 (pour L 90) cm L 99,3, H 12,1, P 42,7/49,1 (pour L 105) cm L 114,3, H 12,1, P 42,7/49,1 (pour L 120) cm L 129,3, H 12,1, P 42,7/49,1 (pour L 135) cm Contre supplément : 1 x 90135 Repeater à infrarouge (pour la transmission du signal infrarouge de la télécommande à l'élément à abattant) 1 x 92396 Sans passe-câbles prémonté	271,- 0,-	271,- 0,-		
	61250 L 60,0 cm 61251 L 75,0 cm 61252 L 90,0 cm 61253 L 105,0 cm 61254 L 120,0 cm 61255 L 135,0 cm 2 tiroirs P 49,2 cm	737,- 779,- 825,- 1105,- 1138,- 1167,-	773,- 818,- 867,- 1154,- 1190,- 1226,-	 <p>Plaquette de recouvrement et panneau arrière de compartiment pour appareils avec passe-câbles</p>	61286 L 60,0 cm 61287 L 75,0 cm 61288 L 90,0 cm 1 étagère intermédiaire (fixe) P 49,2 cm	665,- 763,- 857,-	707,- 802,- 900,-
	61256 L 60,0 cm 61257 L 75,0 cm 61258 L 90,0 cm 61259 L 105,0 cm 61260 L 120,0 cm 61261 L 135,0 cm Comme ci-dessus P 55,6 cm	737,- 779,- 825,- 1105,- 1138,- 1167,-	773,- 818,- 867,- 1154,- 1190,- 1226,-		Dimensions intérieures compartiment : L 51,6/66,6/81,6, H 13,0 (en haut)/15,6 (en bas), P 44,5 cm Contre supplément : 1 x 92396 Sans passe-câbles prémonté Éclairage DEL du compartiment pour appareils, voir page 107.	0,-	0,-

Éléments inférieurs 1,5 U, hauteur 58,9 cm **Panneau TV pivotant**















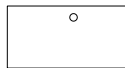
(plaques de recouvrement d'un seul tenant jusqu'à 270,0 cm)

Réf. / Dimensions Descriptif		GP 1	GP 2	Réf. / Dimensions Descriptif		GP 1	GP 2
 	61232 L 60,0 cm 61233 L 75,0 cm 61234 L 90,0 cm 33825 L 105,0 cm 61235 L 120,0 cm 61236 L 135,0 cm 2 coulissants 0,75 U P 49,2 cm	776,-	815,-	 Finition brillante impossible. Contre supplément : 1 x 90076 Dispositif de fixation TV non pivotant Montage d'écrans plats jusqu'à diagonale d'écran max. de 117 cm, charge admissible : 35 kg. Dispositif de fixation TV pivotant impossible !	857,-	900,-	
	Éléments TV, compartimentage CD/DVD et coulissant à ouverture intégrale, voir pages 101/103/104.						
 	61237 L 60,0 cm 61238 L 75,0 cm 61239 L 90,0 cm 33831 L 105,0 cm 61240 L 120,0 cm 61241 L 135,0 cm 1 abattant 0,75 U, 1 coulissant 0,75 U P 49,2 cm	1076,-	1131,-	Éléments de corps 1,25 U, hauteur 50,1 cm (Référence + A = élément à poser, référence + W = élément de joue, voir page 2 / Plaques de recouvrement d'un seul tenant jusqu'à 270,0 cm)	 1 porte P 39,6 cm	512,-	541,-
	Plaques de recouvrement et panneau arrière de compartiment pour appareils avec passe-câbles Dimensions intérieures derrière abattant : L 54,3, H 21,7, P 42,7 (pour L 60) cm L 69,3, H 21,7, P 42,7 (pour L 75) cm L 84,3, H 21,7, P 42,7 (pour L 90) cm L 96,3, H 21,7, P 42,7 (pour L 105) cm L 112,3, H 21,7, P 42,7 (pour L 120) cm L 127,3, H 21,7, P 42,7 (pour L 135) cm Contre supplément : 1 x 90135 Repeater à infrarouge (pour la transmission du signal infrarouge de la télécommande à l'élément à abattant) 1 x 92396 Sans passe-câbles prémonté Compartimentage CD/DVD, voir page 103.						
	90224 Côtés 51,7 x 51,7 cm 1 plaque de recouvrement d'angle 1 listeau d'angle P 49,2 cm	391,-	411,-	  III. gauche (=L)	77386 L L 45,0 cm 77387 R L 45,0 cm 77388 L L 60,0 cm 77389 R L 60,0 cm 1 porte P 39,6 cm	512,-	541,-
	L'angle ne peut pas être utilisé comme espace de rangement. Réduction sur un côté de la profondeur de la plaque de recouvrement, sans supplément. Un décrochage de 41,7/48,1 cm max. est possible (réglementation anti-incendie à respecter). Contre supplément : 1 x 91622 Finition brillante : plaque de recouvrement d'angle (Pas de listeau d'angle en finition brillante)						
 	90042 Côtés 58,1 x 58,1 cm Comme ci-dessus P 55,6 cm	447,-	469,-	Compartimentage CD/DVD, voir page 103. 1 tiroir, 1 coulissant 0,75 U P 39,6 cm	668,-	698,-	
	Comme ci-dessus P 49,2 cm						
 	77419 L 60,0 cm 77420 L 75,0 cm 77421 L 90,0 cm 77422 L 105,0 cm 77423 L 120,0 cm 77424 L 135,0 cm 1 tiroir, 1 coulissant 0,75 U P 39,6 cm	737,-	773,-	Comme ci-dessus P 49,2 cm	815,-	857,-	
	Comme ci-dessus P 49,2 cm						

Éléments de corps 1,25 U, hauteur 50,1 cm

PSI – Autres informations : voir liste supplémentaire « Détail des accessoires ».

 (Référence + **A** = élément à poser, référence + **W** = élément de joue, voir page 2 / Plaques de recouvrement d'un seul tenant jusqu'à 270,0 cm)


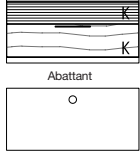


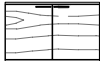



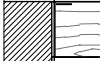



Réf. / Dimensions Descriptif		GP 1	GP 2	Réf. / Dimensions Descriptif		GP 1	GP 2
  Compartimentage CD/DVD, voir page 103.	77398 L 60,0 cm 77399 L 75,0 cm 77400 L 90,0 cm 77401 L 105,0 cm 77402 L 120,0 cm 77403 L 135,0 cm 2 coulissants 0,625 U P 39,6 cm	668,- 734,- 818,- 965,- 1033,- 1108,-	698,- 769,- 861,- 1014,- 1086,- 1157,-	   Ill. gauche (=L)	77454 L L 45,0 cm 77455 R L 45,0 cm 77456 L L 60,0 cm 77457 R L 60,0 cm 1 porte avec cache acoustique P 49,2 cm	773,- 773,- 867,- 867,-	808,- 808,- 906,- 906,-
	77405 L 60,0 cm 77406 L 75,0 cm 77407 L 90,0 cm 77408 L 105,0 cm 77409 L 120,0 cm 77410 L 135,0 cm Comme ci-dessus P 49,2 cm	737,- 815,- 890,- 1082,- 1157,- 1236,-	773,- 857,- 936,- 1141,- 1213,- 1291,-		77448 L L 45,0 cm 77449 R L 45,0 cm 77450 L L 60,0 cm 77451 R L 60,0 cm 1 porte avec cache acoustique et agencement intérieur spécial acoustique pour le rangement du caisson de basses, panneau arrière avec découpe P 49,2 cm	822,- 822,- 926,- 926,-	864,- 864,- 968,- 968,-
  1 coulissant 0,625 U 1 compartiment pour appareils avec abattant 0,625 U P 49,2 cm Dimensions intérieures derrière abattant : L 54,3, H 17,3, P 33,1/42,7 (pour L 60) cm L 69,3, H 17,3, P 33,1/42,7 (pour L 75) cm L 84,3, H 17,3, P 33,1/42,7 (pour L 90) cm L 96,3, H 17,3, P 33,1/42,7 (pour L 105) cm L 112,3, H 17,3, P 33,1/42,7 (pour L 120) cm L 127,3, H 17,3, P 33,1/42,7 (pour L 135) cm Existe également au même prix en profondeur 39,6 cm = ajouter T à la référence.	77412 L 60,0 cm 77413 L 75,0 cm 77414 L 90,0 cm 77415 L 105,0 cm 77416 L 120,0 cm 77417 L 135,0 cm	955,- 1060,- 1157,- 1324,- 1405,- 1490,-	998,- 1112,- 1213,- 1392,- 1474,- 1565,-	  	77458 L 75,0 cm 77459 L 90,0 cm 2 portes avec cache acoustique P 49,2 cm	1128,- 1245,-	1183,- 1307,-
	Existe également au même prix en profondeur 39,6 cm = ajouter T à la référence. Contre supplément : 1 x 90135 Repeater à infrarouge (pour la transmission du signal infrarouge de la télécommande à l'élément à abattant) 1 x 92396 Sans passe-câbles prémonté Compartimentage CD/DVD, voir page 103.	271,- 0,-	271,- 0,-		2 portes avec cache acoustique et agencement intérieur spécial acoustique pour le rangement du caisson de basses, Panneau arrière avec découpe P 49,2 cm Dimensions intérieures pour le rangement du caisson de basses : L 39,0, H 39,2, P 33,1/42,7 (pour L 45) cm L 54,0, H 39,2, P 33,1/42,7 (pour L 60) cm Existe également au même prix en profondeur 39,6 cm = ajouter T à la référence.	1180,- 1311,-	1242,- 1372,-
  1 coulissant 0,75 U 1 compartiment pour appareils avec abattant P 49,2 cm Plaque de recouvrement et panneau arrière de compartiment pour appareils avec passe-câbles Dimensions intérieures derrière abattant : L 54,3, H 12,9, P 33,1/42,7 (pour L 60) cm L 69,3, H 12,9, P 33,1/42,7 (pour L 75) cm L 84,3, H 12,9, P 33,1/42,7 (pour L 90) cm L 99,3, H 12,9, P 33,1/42,7 (pour L 105) cm L 114,3, H 12,9, P 33,1/42,7 (pour L 120) cm L 129,3, H 12,9, P 33,1/42,7 (pour L 135) cm Existe également au même prix en profondeur 39,6 cm = ajouter T à la référence.	77433 L 60,0 cm 77434 L 75,0 cm 77435 L 90,0 cm 77436 L 105,0 cm 77437 L 120,0 cm 77438 L 135,0 cm	955,- 1060,- 1157,- 1324,- 1405,- 1490,-	998,- 1297,- 1213,- 1392,- 1474,- 1565,-	  	77442 L 105,0 cm 77443 L 120,0 cm 77444 L 135,0 cm 1 coulissant 0,75 U 1 compartiment barre de son avec Cache acoustique, y compris Push to open et agencement intérieur spécial acoustique open et agencement intérieur spécial acoustique P 49,2 cm	1871,- 2011,- 2155,-	1959,- 2109,- 2266,-
	Existe également au même prix en profondeur 39,6 cm = ajouter T à la référence. Contre supplément : 1 x 90135 Repeater à infrarouge (pour la transmission du signal infrarouge de la télécommande à l'élément à abattant) 1 x 92396 Sans passe-câbles prémonté Compartimentage CD/DVD, voir page 103.	271,- 0,-	271,- 0,-		Plaque de recouvrement avec passe-câbles, panneau arrière avec découpe Dimensions intérieures derrière le cache acoustique : L 99,3, H 11,9, P 33,1/42,7 (pour L 105) cm L 114,3, H 11,9, P 33,1/42,7 (pour L 120) cm L 129,3, H 11,9, P 33,1/42,7 (pour L 135) cm Existe également au même prix en profondeur 39,6 cm = ajouter T à la référence.	271,-	271,-

Éléments de corps 1,25 U, hauteur 50,1 cm

Éléments de corps 1,5 U, hauteur 58,9 cm

















PSI – Autres informations : voir liste supplémentaire « Détail des accessoires ». (Référence + **A** = élément à poser, référence + **W** = élément de joue, voir page 2 / Plaques de recouvrement d'un seul tenant jusqu'à 270,0 cm)

(Référence + **A** = élément à poser, référence + **W** = élément de joue, voir page 2 / Plaques de recouvrement d'un seul tenant jusqu'à 270,0 cm)

Réf. / Dimensions Descriptif	GP 1	GP 2	Réf. / Dimensions Descriptif	GP 1	GP 2
  <p>1 abattant 0,75 U, 1 compartiment barre de son avec cache acoustique, y compris Push to open et agencement intérieur spécial acoustique</p> <p>P 49,2 cm</p> <p>Plaqué de recouvrement avec passe-câbles, panneau arrière avec découpe</p> <p>Dimensions intérieures derrière le cache acoustique : L 99,3, H 11,9, P 33,1/42,7 (pour L 105) cm L 114,3, H 11,9, P 33,1/42,7 (pour L 120) cm L 129,3, H 11,9, P 33,1/42,7 (pour L 135) cm</p> <p>Dimensions intérieures derrière abattant : L 97,3, H 23,6, P 33,1/42,7 (pour L 105) cm L 112,3, H 23,6, P 33,1/42,7 (pour L 120) cm L 127,3, H 23,6, P 33,1/42,7 (pour L 135) cm</p> <p>Existe également au même prix en profondeur 39,6 cm = ajouter T à la référence.</p> <p>Contre supplément : 1 x 92134 Repeater à infrarouge (1 récepteur / 2 émetteurs) (pour la transmission du signal infrarouge de la télécommande à l'élément à abattant) 1 x 92396 Sans passe-câbles prémonté</p>	1643,- 1777,- 1901,-	1725,- 1858,- 2002,-	  <p>Ill. gauche (=L)</p> <p>Tiroir intérieur 1,5 U, voir page 103.</p>	531,- 531,- 593,- 593,-	554,- 554,- 616,- 616,-
  <p>77394 L 75,0 cm 77395 L 90,0 cm</p> <p>2 portes</p> <p>P 39,6 cm</p> <p>77396 L 75,0 cm 77397 L 90,0 cm</p> <p>Comme ci-dessus</p> <p>P 49,2 cm</p>	698,- 779,-	734,- 822,-	  <p>Tiroirs intérieurs et compartimentage, voir pages 103/104.</p>	629,- 701,- 779,- 887,- 1027,- 1105,- 1174,-	655,- 737,- 822,- 929,- 1079,- 1157,- 1239,-
  <p>77440 Côtés 77,1 x 77,1 cm</p> <p>2 portes</p> <p>P 39,6 cm</p> <p>77441 Côtés 86,7 x 86,7 cm</p> <p>Comme ci-dessus</p> <p>P 49,2 cm</p>	1438,- 1614,-	1509,- 1695,-	  <p>Compartimentage CD/DVD, voir page 103.</p>	707,- 779,- 883,- 1033,- 1105,- 1167,-	740,- 818,- 929,- 1086,- 1157,- 1226,-
<p>– Juxtaposition possible uniquement à une profondeur identique ou inférieure.</p> <p>– Impossible comme élément à poser ou élément de joue.</p> <p>– Le corps conserve une profondeur de 39,6 cm, la plaque de recouvrement présente une saillie arrière.</p> <p>– Utilisé comme élément de finition, le côté est livré avec saillie arrière.</p>			<p>61226 L 60,0 cm 61227 L 75,0 cm 61228 L 90,0 cm 33819 L 105,0 cm 61229 L 120,0 cm 61230 L 135,0 cm</p> <p>2 coulissants 0,75 U</p> <p>P 39,6 cm</p> <p>61232 L 60,0 cm 61233 L 75,0 cm 61234 L 90,0 cm 33825 L 105,0 cm 61235 L 120,0 cm 61236 L 135,0 cm</p> <p>Comme ci-dessus</p> <p>P 49,2 cm</p>	776,- 857,- 958,- 1131,- 1203,- 1271,-	815,- 900,- 1011,- 1187,- 1265,- 1333,-



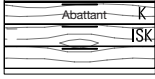

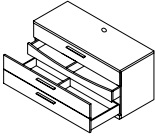






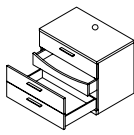
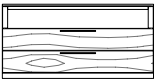
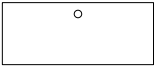
Éléments de corps 1,5 U, hauteur 58,9 cm

(Référence + **A** = élément à poser, référence + **W** = élément de joue, voir page 2 / Plaques de recouvrement d'un seul tenant jusqu'à 270,0 cm)

Réf. / Dimensions Descriptif		GP 1	GP 2	Réf. / Dimensions Descriptif		GP 1	GP 2
 	61237 L 60,0 cm 61238 L 75,0 cm 61239 L 90,0 cm 33831 L 105,0 cm 61240 L 120,0 cm 61241 L 135,0 cm	1076,- 1170,- 1291,- 1529,- 1623,- 1718,-	1131,- 1236,- 1359,- 1601,- 1705,- 1806,-	 	61292 L 60,0 cm 61293 L 75,0 cm 61294 L 90,0 cm 1 tiroir, 1 étagère intermédiaire (fixe) P 49,2 cm	978,- 1073,- 1180,-	1024,- 1125,- 1242,-
	1 abattant 0,75 U, 1 coulissant 0,75 U P 49,2 cm Plaque de recouvrement et panneau arrière de compartiment pour appareils avec passe-câbles Dimensions intérieures derrière abattant : L 54,3, H 21,7, P 33,1/42,7 (pour L 60) cm L 69,3, H 21,7, P 33,1/42,7 (pour L 75) cm L 84,3, H 21,7, P 33,1/42,7 (pour L 90) cm L 96,3, H 21,7, P 33,1/42,7 (pour L 105) cm L 112,3, H 21,7, P 33,1/42,7 (pour L 120) cm L 127,3, H 21,7, P 33,1/42,7 (pour L 135) cm Existe également au même prix en profondeur 39,6 cm = ajouter T à la référence. Contre supplément : 1 x 92396 Sans passe-câbles prémonté Éclairage DEL du compartiment pour appareils, voir page 107.	0,-	0,-				
 	1 x 90135 Repeater à infrarouge (pour la transmission du signal infrarouge de la télécommande à l'élément à abattant) 1 x 92396 Sans passe-câbles prémonté Compartimentage CD/DVD, voir page 103.	271,- 0,-	271,- 0,-	 	33609 L 60,0 cm 33721 L 75,0 cm 1 coulissant pour imprimante Avec tapis antidérapant Panneau arrière de compartiment pour appareils avec découpe P 49,2 cm Dimensions intérieures compartiment : L 51,6, H 33,8, P 38,2 (pour L 60) cm L 66,6, H 33,8, P 38,2 (pour L 75) cm	1089,- 1180,-	1144,- 1242,-
	60083 L 45,0 cm 60085 L 60,0 cm 60087 L 75,0 cm 60089 L 90,0 cm 61175 L 105,0 cm 60721 L 120,0 cm 61176 L 135,0 cm 3 tiroirs P 39,6 cm	681,- 756,- 841,- 945,- 1118,- 1193,- 1275,-	714,- 789,- 883,- 988,- 1170,- 1255,- 1337,-		 	60092 L 60,0 cm 60094 L 75,0 cm 60096 L 90,0 cm 1 compartiment pour appareils, 1 coulissant 1 U, 1 passe-câbles P 49,2 cm	945,- 1033,- 1148,-
60084 L 45,0 cm 60086 L 60,0 cm 60088 L 75,0 cm 60090 L 90,0 cm 61177 L 105,0 cm 60722 L 120,0 cm 61178 L 135,0 cm Comme ci-dessus P 49,2 cm	760,- 838,- 926,- 1033,- 1239,- 1317,- 1395,-	789,- 880,- 971,- 1082,- 1297,- 1376,- 1460,-	 	Dimensions intérieures compartiment : L 51,6, H 15,0, P 33,1/42,7 (pour L 60) cm L 66,6, H 15,0, P 33,1/42,7 (pour L 75) cm L 81,6, H 15,0, P 33,1/42,7 (pour L 90) cm Existe également au même prix en profondeur 39,6 cm = ajouter T à la référence. Contre supplément : 1 x 92396 Sans passe-câbles prémonté		0,-	0,-
 	61289 L 60,0 cm 61290 L 75,0 cm 61291 L 90,0 cm 2 étagères intermédiaires (fixes) P 49,2 cm	900,- 988,- 1095,-		945,- 1043,- 1148,-	 	28940 L 105,0 cm 60098 L 120,0 cm 28941 L 135,0 cm 1 compartiment pour appareils, 1 coulissant 1 U, 1 passe-câbles P 49,2 cm	1288,- 1379,- 1470,-
Plaque de recouvrement et panneau arrière de compartiment pour appareils avec passe-câbles Dimensions intérieures compartiment : L 51,6, H 13,3/16/16, P 33,1/42,7 (pour L 60) cm L 66,6, H 13,3/16/16, P 33,1/42,7 (pour L 75) cm L 81,6, H 13,3/16/16, P 33,1/42,7 (pour L 90) cm Existe également au même prix en profondeur 39,6 cm = ajouter T à la référence. Contre supplément : 1 x 92396 Sans passe-câbles prémonté Éclairage DEL du compartiment pour appareils, voir page 107.	0,-	0,-					
Plaque de recouvrement et panneau arrière de compartiment pour appareils avec passe-câbles Dimensions intérieures compartiment : L 51,6, H 13,3/16/16, P 33,1/42,7 (pour L 60) cm L 66,6, H 13,3/16/16, P 33,1/42,7 (pour L 75) cm L 81,6, H 13,3/16/16, P 33,1/42,7 (pour L 90) cm Existe également au même prix en profondeur 39,6 cm = ajouter T à la référence. Contre supplément : 1 x 92396 Sans passe-câbles prémonté Éclairage DEL du compartiment pour appareils, voir page 107.	0,-	0,-					

Éléments de corps 1,5 U, hauteur 58,9 cm



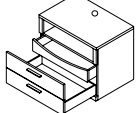








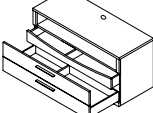



(Référence + **A** = élément à poser, référence + **W** = élément de joue, voir page 2 / Plaques de recouvrement d'un seul tenant jusqu'à 270,0 cm)

	Réf. / Dimensions Descriptif	GP 1	GP 2		Réf. / Dimensions Descriptif	GP 1	GP 2
 	61119 L 60,0 cm 61121 L 75,0 cm 61123 L 90,0 cm 2 tiroirs 1 compartiment pour appareils avec abattant P 49,2 cm	1066,- 1174,- 1301,-	1121,- 1239,- 1363,-	  	61186 L 105,0 cm 61126 L 120,0 cm 61187 L 135,0 cm 1 coulissant avec 2 façades, ouverture intégrale et 1 tiroir intérieur 1 compartiment pour appareils avec abattant P 49,2 cm Les éléments de façade des tiroirs sont assemblés et s'ouvrent comme un grand tiroir coulissant. Un tiroir intérieur coloris Magma est monté en standard.	1594,- 1682,- 1764,-	1672,- 1764,- 1855,-
	Plaques de recouvrement et panneau arrière de compartiment pour appareils avec passe-câbles Dimensions intérieures derrière abattant : L 54,3, H 12,9, P 33,1/42,7 (pour L 60) cm L 69,3, H 12,9, P 33,1/42,7 (pour L 75) cm L 84,3, H 12,9, P 33,1/42,7 (pour L 90) cm Existe également au même prix en profondeur 39,6 cm = ajouter T à la référence. Contre supplément : 1 x 90135 Repeater à infrarouge (pour la transmission du signal infrarouge de la télécommande à l'élément à abattant) 1 x 92396 Sans passe-câbles prémonté	271,- 0,-	271,- 0,-	Plaques de recouvrement et panneau arrière de compartiment pour appareils avec passe-câbles Dimensions intérieures derrière abattant : L 99,3, H 12,9, P 33,1/42,7 (pour L 105) cm L 114,3, H 12,9, P 33,1/42,7 (pour L 120) cm L 129,3, H 12,9, P 33,1/42,7 (pour L 135) cm Existe également au même prix en profondeur 39,6 cm = ajouter T à la référence. Contre supplément : 1 x 90135 Repeater à infrarouge (pour la transmission du signal infrarouge de la télécommande à l'élément à abattant) 1 x 92396 Sans passe-câbles prémonté Compartimentage CD/DVD, voir page 103.	271,- 0,-	271,- 0,-	
 	61184 L 105,0 cm 61125 L 120,0 cm 61185 L 135,0 cm 2 tiroirs 1 compartiment pour appareils avec abattant P 49,2 cm	1490,- 1565,- 1643,-	1565,- 1643,- 1725,-	 	60100 L 60,0 cm 60102 L 75,0 cm 60104 L 90,0 cm 2 tiroirs 1 compartiment pour appareils P 49,2 cm	994,- 1089,- 1209,-	1050,- 1148,- 1271,-
	Plaques de recouvrement et panneau arrière de compartiment pour appareils avec passe-câbles Dimensions intérieures derrière abattant : L 99,3, H 12,9, P 33,1/42,7 (pour L 105) cm L 114,3, H 12,9, P 33,1/42,7 (pour L 120) cm L 129,3, H 12,9, P 33,1/42,7 (pour L 135) cm Existe également au même prix en profondeur 39,6 cm = ajouter T à la référence. Contre supplément : 1 x 90135 Repeater à infrarouge (pour la transmission du signal infrarouge de la télécommande à l'élément à abattant) 1 x 92396 Sans passe-câbles prémonté	271,- 0,-	271,- 0,-	Plaques de recouvrement et panneau arrière de compartiment pour appareils avec passe-câbles Dimensions intérieures compartiment : L 51,6, H 15,0, P 33,1/42,7 (pour L 60) cm L 66,6, H 15,0, P 33,1/42,7 (pour L 75) cm L 81,6, H 15,0, P 33,1/42,7 (pour L 90) cm Existe également au même prix en profondeur 39,6 cm = ajouter T à la référence. Contre supplément : 1 x 92396 Sans passe-câbles prémonté	0,-	0,-	
  	61120 L 60,0 cm 61122 L 75,0 cm 61124 L 90,0 cm 1 coulissant avec 2 façades, ouverture intégrale et 1 tiroir intérieur 1 compartiment pour appareils avec abattant P 49,2 cm Les éléments de façade des tiroirs sont assemblés et s'ouvrent comme un grand tiroir coulissant. Un tiroir intérieur coloris Magma est monté en standard.	1121,- 1242,- 1363,-	1174,- 1301,- 1434,-	 	61149 L 105,0 cm 60106 L 120,0 cm 33814 L 135,0 cm 2 tiroirs 1 compartiment pour appareils, y compris passe-câbles P 49,2 cm	1415,- 1470,- 1529,-	1490,- 1545,- 1601,-
	Plaques de recouvrement et panneau arrière de compartiment pour appa- reils avec passe-câbles Dimensions intérieures derrière abattant : L 54,3, H 12,9, P 33,1/42,7 (pour L 60) cm L 69,3, H 12,9, P 33,1/42,7 (pour L 75) cm L 84,3, H 12,9, P 33,1/42,7 (pour L 90) cm Existe également au même prix en profondeur 39,6 cm = ajouter T à la référence. Contre supplément : 1 x 90135 Repeater à infrarouge (pour la transmission du signal infrarouge de la télécommande à l'élément à abattant) 1 x 92396 Sans passe-câbles prémonté Compartimentage CD/DVD, voir page 103.	271,- 0,-	271,- 0,-	Plaques de recouvrement et panneau arrière de compartiment pour appareils avec passe-câbles Dimensions intérieures compartiment : L 96,6, H 15,0, P 33,1/42,7 (pour L 60) cm L 111,6, H 15,0, P 33,1/42,7 (pour L 75) cm L 126,6, H 15,0, P 33,1/42,7 (pour L 90) cm Existe également au même prix en profondeur 39,6 cm = ajouter T à la référence. Contre supplément : 1 x 92396 Sans passe-câbles prémonté	0,-	0,-	

Éléments de corps 1,5 U, hauteur 58,9 cm

PSI – Autres informations : voir liste supplémentaire « Détail des accessoires ».


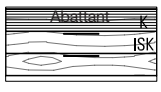

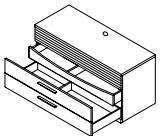

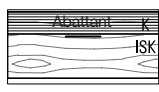
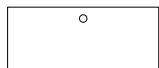
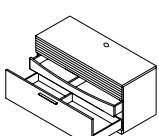


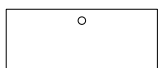


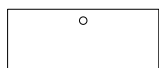
 (Référence + **A** = élément à poser, référence + **W** = élément de joue, voir page 2 / Plaques de recouvrement d'un seul tenant jusqu'à 270,0 cm)

	Réf. / Dimensions Descriptif	GP 1	GP 2		Réf. / Dimensions Descriptif	GP 1	GP 2
  	61115 L 60,0 cm 61116 L 75,0 cm 61117 L 90,0 cm	1108,- 1223,- 1333,-	1161,- 1284,- 1402,-	   Ill. gauche (=L)	29062 L L 45,0 cm 29063 R L 45,0 cm 29064 L L 60,0 cm 29065 R L 60,0 cm	818,- 818,- 929,- 929,-	861,- 861,- 971,- 971,-
	1 coulissant avec 2 façades, ouverture intégrale et 1 tiroir intérieur, 1 compartiment pour appareils P 49,2 cm Les éléments de façade des tiroirs sont assemblés et s'ouvrent comme un grand tiroir coulissant. Un tiroir intérieur coloris Magma est monté en standard.	0,-	0,-		1 porte avec cache acoustique, 1 tablette P 49,2 cm 29066 L L 45,0 cm 29067 R L 45,0 cm 29068 L L 60,0 cm 29069 R L 60,0 cm 1 porte avec cache acoustique et agencement intérieur spécial acoustique pour le rangement du caisson de basses, panneau arrière avec découpe P 49,2 cm Existe également au même prix en profondeur 39,6 cm = ajouter T à la référence. Dimensions intérieures pour le rangement du caisson de basses : L 39,0, H 48,0, P 33,1/42,7 (pour L 45) cm L 54,0, H 48,0, P 33,1/42,7 (pour L 60) cm	841,- 841,- 945,- 945,-	883,- 883,- 991,- 991,-
Plaque de recouvrement et panneau arrière de compartiment pour appareils avec passe-câbles Dimensions intérieures compartiment : L 51,6, H 15,0, P 33,1/42,7 (pour L 60) cm L 66,6, H 15,0, P 33,1/42,7 (pour L 75) cm L 81,6, H 15,0, P 33,1/42,7 (pour L 90) cm Existe également au même prix en profondeur 39,6 cm = ajouter T à la référence. Contre supplément : 1 x 92396 Sans passe-câbles prémonté Compartimentage CD/DVD, voir page 103.	0,-	0,-	  	29070 L 75,0 cm 29071 L 90,0 cm	1157,- 1281,-	1213,- 1343,-	
  	61150 L 105,0 cm 61118 L 120,0 cm 33815 L 135,0 cm	1666,- 1721,- 1777,-	1747,- 1806,- 1865,-	  	29072 L 75,0 cm 29073 L 90,0 cm	1213,- 1343,-	1275,- 1412,-
	1 coulissant avec 2 façades, ouverture intégrale et 1 tiroir intérieur, 1 compartiment pour appareils P 49,2 cm Les éléments de façade des tiroirs sont assemblés et s'ouvrent comme un grand tiroir coulissant. Un tiroir intérieur coloris Magma est monté en standard.	0,-	0,-		Existe également au même prix en profondeur 39,6 cm = ajouter T à la référence. Dimensions intérieures pour le rangement du caisson de basses : L 66,7, H 48,0, P 33,1/42,7 (pour L 75) cm L 81,7, H 48,0, P 33,1/42,7 (pour L 90) cm 29074 L 105,0 cm 29075 L 120,0 cm 29076 L 135,0 cm 2 tiroirs, 1 compartiment barre de son avec cache acoustique, y compris Push to open et agencement intérieur spécial acoustique P 49,2 cm Plaque de recouvrement avec passe-câbles, panneau arrière avec découpe Dimensions intérieures derrière le cache acoustique : L 99,3, H 11,9, P 33,1/42,7 (pour L 105) cm L 114,3, H 11,9, P 33,1/42,7 (pour L 120) cm L 129,3, H 11,9, P 33,1/42,7 (pour L 135) cm Existe également au même prix en profondeur 39,6 cm = ajouter T à la référence. Contre supplément : 1 x 90135 Repeater à infrarouge (pour la transmission du signal infrarouge de la télécommande à l'élément à abattant) 1 x 92396 Sans passe-câbles prémonté	1972,- 2119,- 2269,-	2070,- 2223,- 2383,-
Plaque de recouvrement et panneau arrière de compartiment pour appareils avec passe-câbles Dimensions intérieures compartiment : L 96,6, H 15,0, P 33,1/42,7 (pour L 60) cm L 111,6, H 15,0, P 33,1/42,7 (pour L 75) cm L 126,6, H 15,0, P 33,1/42,7 (pour L 90) cm Existe également au même prix en profondeur 39,6 cm = ajouter T à la référence. Contre supplément : 1 x 92396 Sans passe-câbles prémonté Compartimentage CD/DVD, voir page 103.	0,-	0,-		271,-	271,-		

Éléments de corps 1,5 U, hauteur 58,9 cm

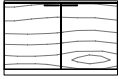

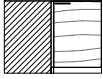
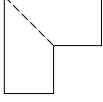
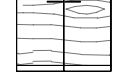
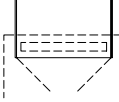
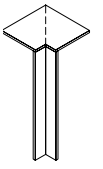
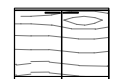
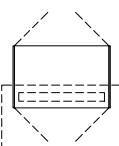
PSI – Autres informations : voir liste supplémentaire « Détail des accessoires ».

(Référence + **A** = élément à poser, référence + **W** = élément de joue, voir page 2 / Plaques de recouvrement d'un seul tenant jusqu'à 270,0 cm)

Réf. / Dimensions Descriptif		GP 1	GP 2	Réf. / Dimensions Descriptif		GP 1	GP 2
   	28613 L 105,0 cm 28614 L 120,0 cm 28615 L 135,0 cm	2080,- 2233,- 2393,-	2184,- 2344,- 2510,-	   	29077 L 105,0 cm 29078 L 120,0 cm 29079 L 135,0 cm	1956,- 2106,- 2259,-	2054,- 2214,- 2377,-
	<p>1 coulissant avec 2 façades avec ouverture intégrale et 1 tiroir intérieur, 1 compartiment barre de son avec cache acoustique, y compris Push to open et agencement intérieur spécial acoustique</p> <p>P 49,2 cm</p> <p>Les éléments de façade des tiroirs sont assemblés et s'ouvrent comme un grand tiroir coulissant. Un tiroir intérieur coloris Magma est monté en standard.</p> <p>Plaques de recouvrement avec passe-câbles, panneau arrière avec découpe</p> <p>Existe également au même prix en profondeur 39,6 cm = ajouter T à la référence.</p> <p>Dimensions intérieures derrière le cache acoustique : L 99,3, H 11,9, P 33,1/42,7 (pour L 105) cm L 114,3, H 11,9, P 33,1/42,7 (pour L 120) cm L 129,3, H 11,9, P 33,1/42,7 (pour L 135) cm</p> <p>Contre supplément : 1 x 90135 Repeater à infrarouge (pour la transmission du signal infrarouge de la télécommande à l'élément à abattant) 1 x 92396 Sans passe-câbles prémonté Compartimentage CD/DVD, voir page 103.</p>	271,- 0,-	271,- 0,-		<p>1 coulissant 1 U avec ouverture intégrale et 1 tiroir intérieur, 1 compartiment barre de son avec cache acoustique, y compris Push to open et agencement intérieur spécial acoustique</p> <p>P 49,2 cm</p> <p>Un tiroir intérieur coloris Magma est monté en standard.</p> <p>Plaques de recouvrement avec passe-câbles, panneau arrière avec découpe</p> <p>Existe également au même prix en profondeur 39,6 cm = ajouter T à la référence.</p> <p>Dimensions intérieures derrière le cache acoustique : L 99,3, H 11,9, P 33,1/42,7 (pour L 105) cm L 114,3, H 11,9, P 33,1/42,7 (pour L 120) cm L 129,3, H 11,9, P 33,1/42,7 (pour L 135) cm</p> <p>Contre supplément : 1 x 90135 Repeater à infrarouge (pour la transmission du signal infrarouge de la télécommande à l'élément à abattant) 1 x 92396 Sans passe-câbles prémonté Compartimentage CD/DVD, voir page 103.</p>	271,- 0,-	271,- 0,-
  	28488 L 105,0 cm 28489 L 120,0 cm 28490 L 135,0 cm	1848,- 1995,- 2132,-	1940,- 2090,- 2236,-	  	29080 L 105,0 cm 29081 L 120,0 cm 29082 L 135,0 cm	1728,- 1865,- 2002,-	1816,- 1953,- 2099,-
	<p>1 abattant avec 2 façades, 1 compartiment barre de son avec cache acoustique, y compris Push to open et agencement intérieur spécial acoustique</p> <p>P 49,2 cm</p> <p>Les éléments de façade des tiroirs sont assemblés et s'ouvrent comme un grand abattant.</p> <p>Plaques de recouvrement avec passe-câbles, panneau arrière avec découpe</p> <p>Le coulissant CD/DVD peut être planifié uniquement à droite.</p> <p>Étagère uniquement en combinaison avec kit de base.</p> <p>Dimensions intérieures derrière le cache acoustique : L 99,3, H 11,9, P 42,7 (pour L 105) cm L 114,3, H 11,9, P 42,7 (pour L 120) cm L 129,3, H 11,9, P 42,7 (pour L 135) cm</p> <p>Dimensions intérieures derrière abattant : L 97,3, H 32,4, P 42,7 (pour L 105) cm L 112,3, H 32,4, P 42,7 (pour L 120) cm L 127,3, H 32,4, P 42,7 (pour L 135) cm</p> <p>Contre supplément : Kit de base (possible uniquement à droite) 1 x 94080 Cloison mitoyenne et étagère L 60/P 49,2 cm 1 x 94094 Coulissant pour CD/DVD, cloison mitoyenne et étagère L 60/P 49,2/55,6 cm pour env. 72 CD/48 DVD</p> <p>Étagère (possible uniquement à gauche) 1 x 94082 Étagère L 45/P 49,2 cm 1 x 94083 Étagère L 60/P 49,2 cm 1 x 94084 Étagère L 75/P 49,2 cm 1 x 92134 Repeater à infrarouge (1 récepteur / 2 émetteurs) (pour la transmission du signal infrarouge de la télécommande à l'élément à abattant) 1 x 92396 Sans passe-câbles prémonté</p>	91,- 372,-	91,- 372,-		<p>1 abattant 1 U, 1 compartiment barre de son avec cache acoustique, y compris Push to open et agencement intérieur spécial acoustique</p> <p>P 49,2 cm</p> <p>Plaques de recouvrement avec passe-câbles, panneau arrière avec découpe</p> <p>Le coulissant CD/DVD peut être planifié uniquement à droite.</p> <p>Étagère uniquement en combinaison avec kit de base.</p> <p>Dimensions intérieures derrière le cache acoustique : L 99,3, H 11,9, P 42,7 (pour L 105) cm L 114,3, H 11,9, P 42,7 (pour L 120) cm L 129,3, H 11,9, P 42,7 (pour L 135) cm</p> <p>Dimensions intérieures derrière abattant : L 97,3, H 32,4, P 42,7 (pour L 105) cm L 112,3, H 32,4, P 42,7 (pour L 120) cm L 127,3, H 32,4, P 42,7 (pour L 135) cm</p> <p>Contre supplément : Kit de base (possible uniquement à droite) 1 x 94080 Cloison mitoyenne et étagère L 60/P 49,2 cm 1 x 94094 Coulissant pour CD/DVD, cloison mitoyenne et étagère L 60/P 49,2/55,6 cm pour env. 72 CD/48 DVD</p> <p>Étagère (possible uniquement à gauche) 1 x 94082 Étagère L 45/P 49,2 cm 1 x 94083 Étagère L 60/P 49,2 cm 1 x 94084 Étagère L 75/P 49,2 cm 1 x 92134 Repeater à infrarouge (1 récepteur / 2 émetteurs) (pour la transmission du signal infrarouge de la télécommande à l'élément à abattant) 1 x 92396 Sans passe-câbles prémonté</p>	91,- 372,-	91,- 372,-







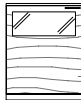
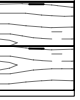


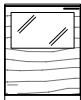
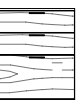


Éléments de corps 1,5 U, hauteur 58,9 cm

 (Référence + **A** = élément à poser, référence + **W** = élément de joue, voir page 2 / Plaques de recouvrement d'un seul tenant jusqu'à 270,0 cm)

	Réf. / Dimensions Descriptif	GP 1	GP 2		Réf. / Dimensions Descriptif	GP 1	GP 2
  Tiroir intérieur 1,5 U, voir page 103.	61109 L 75,0 cm 60717 L 90,0 cm 2 portes 1 tablette P 39,6 cm	717,- 805,-	756,- 848,-	 	61295 Côtés 77,1 x 77,1 cm 2 portes 1 tablette P 39,6 cm	1457,-	1532,-
	61110 L 75,0 cm 60718 L 90,0 cm Comme ci-dessus P 49,2 cm	779,- 870,-	818,- 916,-	– Juxtaposition possible uniquement à une profondeur identique ou inférieure. – Impossible comme élément à poser ou élément de joue.	61296 Côtés 86,7 x 86,7 cm Comme ci-dessus P 49,2 cm – Le corps conserve une profondeur de 39,6 cm, la plaque de recouvrement présente une saillie arrière. – Utilisé comme élément de finition, le côté est livré avec saillie arrière.	1637,-	1715,-
 	81846 L 75,0 cm 81847 L 90,0 cm Élément de corps pour loger le pied de bureau gauche ou droit 2 portes (révision/connectique) 1 habillage de pied du bureau individuel est supprimé P 49,2 cm Planifiable uniquement en combinaison avec un bureau individuel réglable en hauteur !	616,- 701,-	649,- 737,-	 – L'angle ne peut pas être utilisé comme espace de rangement. – Réduction sur un côté de la profondeur de la plaque de recouvrement, sans supplément. – Un décrochage de 32,1/41,7 cm max. est possible (réglementation anti-incendie à respecter). Contre supplément : 1 x 91622 Finition brillante : plaque de recouvrement d'angle (Pas de listeau d'angle en finition brillante)	90220 Côtés 42,1 x 42,1 cm 1 plaque de recouvrement d'angle 1 listeau d'angle P 39,6 cm	365,-	381,-
					90224 Côtés 51,7 x 51,7 cm Comme ci-dessus P 49,2 cm	391,-	411,-
 	81848 L 75,0 cm 81849 L 90,0 cm Élément de corps comme élément de séparation de pièce pour loger le pied de bureau gauche ou droit 2 portes (révision/connectique) 2 portes (espace de rangement), 1 tablette 1 habillage de pied du bureau individuel est supprimé P 51,7 cm Planifiable uniquement en combinaison avec un bureau individuel réglable en hauteur !	1030,- 1161,-	1082,- 1216,-				

Éléments de corps 2 U, hauteur 76,5 cm

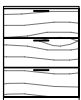





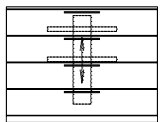



(Référence + **A** = élément à poser, référence + **W** = élément de joue, voir page 2 / Plaques de recouvrement d'un seul tenant jusqu'à 270,0 cm)

	Réf. / Dimensions Descriptif	GP 1	GP 2		Réf. / Dimensions Descriptif	GP 1	GP 2
	60107 L L 45,0 cm 60108 R L 45,0 cm 60111 L L 60,0 cm 60112 R L 60,0 cm	574,- 574,- 649,- 649,-	603,- 603,- 681,- 681,-		30198 L L 45,0 cm 30199 R L 45,0 cm 30200 L L 60,0 cm 30201 R L 60,0 cm	685,- 685,- 766,- 766,-	720,- 720,- 805,- 805,-
	1 porte 1 tablette P 39,6 cm				1 tiroir, 1 porte 1 tablette P 39,6 cm		
Ill. gauche (=L)				Ill. gauche (=L)			
Tiroirs intérieurs 2 U, voir page 103.	60109 L L 45,0 cm 60110 R L 45,0 cm 60113 L L 60,0 cm 60114 R L 60,0 cm	629,- 629,- 707,- 707,-	655,- 655,- 740,- 740,-	Tiroirs intérieurs 1,5 U et compartimentage, voir pages 103/104.	30202 L L 45,0 cm 30203 R L 45,0 cm 30204 L L 60,0 cm 30205 R L 60,0 cm	747,- 747,- 838,- 838,-	782,- 782,- 883,- 883,-
	Comme ci-dessus P 49,2 cm				Comme ci-dessus P 49,2 cm		
	60229 L L 45,0 cm 60230 R L 45,0 cm 60231 L L 60,0 cm 60232 R L 60,0 cm	685,- 685,- 763,- 763,-	724,- 724,- 802,- 802,-				
	1 porte vitrée à cadre 1 tablette en verre P 39,6 cm						
Ill. gauche (=L)							
Miroir de fond, autre coloris du panneau arrière et éclairage, voir pages 105 et 107/108.	60723 L L 45,0 cm 60724 R L 45,0 cm 60725 L L 60,0 cm 60726 R L 60,0 cm	740,- 740,- 822,- 822,-	776,- 776,- 861,- 861,-				
	Comme ci-dessus P 49,2 cm						
	61083 L L 45,0 cm 61084 R L 45,0 cm 61085 L L 60,0 cm 61086 R L 60,0 cm	753,- 753,- 825,- 825,-	789,- 789,- 867,- 867,-		60133 L 45,0 cm 60135 L 60,0 cm 60137 L 75,0 cm 60139 L 90,0 cm 29134 L 105,0 cm 60735 L 120,0 cm 29136 L 135,0 cm	668,- 743,- 838,- 945,- 1105,- 1180,- 1258,-	694,- 779,- 880,- 988,- 1154,- 1242,- 1324,-
	1 porte avec découpe en verre 1 étagère fixe 1 tablette P 39,6 cm				2 coulissants 1 U P 39,6 cm		
Miroir de fond, autre coloris du panneau arrière et éclairage, voir pages 105 et 107/108.	61087 L L 45,0 cm 61088 R L 45,0 cm 61089 L L 60,0 cm 61090 R L 60,0 cm	805,- 805,- 887,- 887,-	848,- 848,- 929,- 929,-	Tiroirs intérieurs et compartimentage, voir pages 103/104.	60134 L 45,0 cm 60136 L 60,0 cm 60138 L 75,0 cm 60140 L 90,0 cm 29137 L 105,0 cm 60736 L 120,0 cm 29139 L 135,0 cm	734,- 818,- 913,- 1024,- 1193,- 1278,- 1363,-	769,- 857,- 955,- 1073,- 1255,- 1337,- 1434,-
	Comme ci-dessus P 49,2 cm				Comme ci-dessus P 49,2 cm		
	60225 L L 45,0 cm 60226 R L 45,0 cm 60227 L L 60,0 cm 60228 R L 60,0 cm	753,- 753,- 825,- 825,-	786,- 786,- 867,- 867,-		60123 L 45,0 cm 60125 L 60,0 cm 60127 L 75,0 cm 60129 L 90,0 cm 29091 L 105,0 cm 60131 L 120,0 cm 29092 L 135,0 cm	714,- 795,- 893,- 1001,- 1187,- 1271,- 1353,-	747,- 838,- 939,- 1060,- 1249,- 1333,- 1421,-
	1 porte avec découpe en verre 1 étagère fixe P 39,6 cm				2 tiroirs, 1 coulissant 1 U P 39,6 cm		
Ill. gauche (=L)				Tiroirs intérieurs et compartimen- tage, voir pages 103/104.	60124 L 45,0 cm 60126 L 60,0 cm 60128 L 75,0 cm 60130 L 90,0 cm 29093 L 105,0 cm 60132 L 120,0 cm 29094 L 135,0 cm	786,- 880,- 975,- 1095,- 1297,- 1382,- 1474,-	828,- 923,- 1024,- 1151,- 1363,- 1457,- 1549,-
Miroir de fond, autre coloris du panneau arrière et éclairage, voir pages 105 et 107/108.	60727 L L 45,0 cm 60728 R L 45,0 cm 60729 L L 60,0 cm 60730 R L 60,0 cm	805,- 805,- 887,- 887,-	848,- 848,- 929,- 929,-		Comme ci-dessus P 49,2 cm		

Éléments de corps 2 U, hauteur 76,5 cm

PSI – Autres informations : voir liste supplémentaire « Détail des accessoires ».

(Référence + **A** = élément à poser, référence + **W** = élément de joue, voir page 2 / Plaques de recouvrement d'un seul tenant jusqu'à 270,0 cm)


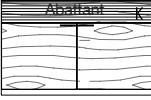
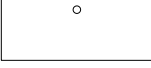
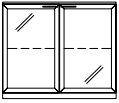

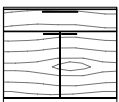


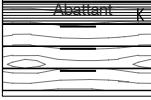
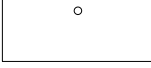
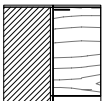
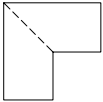
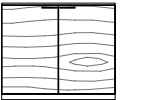

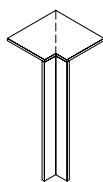
Réf. / Dimensions Descriptif		GP 1	GP 2	Réf. / Dimensions Descriptif		GP 1	GP 2
  Compartimentage, voir page 104.	61189 L 45,0 cm 61190 L 60,0 cm 61191 L 75,0 cm 61192 L 90,0 cm 61305 L 105,0 cm 61193 L 120,0 cm 29141 L 135,0 cm 3 coulissants 0,66 U P 39,6 cm	717,- 799,- 897,- 1014,- 1226,- 1278,- 1327,-	756,- 841,- 942,- 1063,- 1288,- 1340,- 1395,-	  1 compartiment pour appareils avec abattant 0,66 U, 2 coulissants 0,66 U P 49,2 cm Plaque de recouvrement et panneau arrière de compartiment pour appareils avec passe-câbles Existe également au même prix en profondeur 39,6 cm = ajouter T à la référence. Dimensions intérieures derrière abattant : L 54,3, H 18,7, P 33,1/42,7 (pour L 60) cm L 69,3, H 18,7, P 33,1/42,7 (pour L 75) cm L 84,3, H 18,7, P 33,1/42,7 (pour L 90) cm L 96,3, H 18,7, P 33,1/42,7 (pour L 105) cm L 112,3, H 18,7, P 33,1/42,7 (pour L 120) cm L 127,3, H 18,7, P 33,1/42,7 (pour L 135) cm Contre supplément : 1 x 90135 Repeater à infrarouge (pour la transmission du signal infrarouge de la télécommande à l'élément à abattant) 1 x 92396 Sans passe-câbles prémonté	1037,- 1154,- 1271,- 1457,- 1516,- 1578,-	1089,- 1209,- 1333,- 1529,- 1591,- 1659,-	
	61194 L 45,0 cm 61195 L 60,0 cm 61196 L 75,0 cm 61197 L 90,0 cm 61306 L 105,0 cm 61198 L 120,0 cm 29143 L 135,0 cm Comme ci-dessus P 49,2 cm	799,- 887,- 985,- 1108,- 1356,- 1408,- 1457,-	841,- 932,- 1033,- 1161,- 1425,- 1480,- 1532,-		  Compartimentage, voir page 104.	60115 L 45,0 cm 60117 L 60,0 cm 60119 L 75,0 cm 60121 L 90,0 cm 61303 L 105,0 cm 60733 L 120,0 cm 29102 L 135,0 cm 4 tiroirs P 39,6 cm	763,- 854,- 949,- 1069,- 1297,- 1363,- 1434,-
60116 L 45,0 cm 60118 L 60,0 cm 60120 L 75,0 cm 60122 L 90,0 cm 61304 L 105,0 cm 60734 L 120,0 cm 29104 L 135,0 cm Comme ci-dessus P 49,2 cm	844,- 939,- 1037,- 1164,- 1421,- 1496,- 1568,-	890,- 981,- 1089,- 1223,- 1493,- 1568,- 1650,-	  Meuble individuel Montage intermédiaire	79386 L 105,0 cm 79387 L 120,0 cm 79482 L 135,0 cm 4 tiroirs 1 système de levage électrique pour TV P 49,2 cm Profondeur utile max. des tiroirs : 22,5 cm Finition de séparation de pièce impossible !		3430,- 3521,- 3609,-	3602,- 3697,- 3795,-
28600 L L 45,0 cm 28601 R L 45,0 cm 28602 L L 60,0 cm 28603 R L 60,0 cm 1 porte avec cache acoustique, 1 tablette P 49,2 cm	867,- 867,- 981,- 981,-	906,- 906,- 1033,- 1033,-		  Ill. gauche (=L)	28604 L L 45,0 cm 28605 R L 45,0 cm 28606 L L 60,0 cm 28607 R L 60,0 cm 1 porte avec cache acoustique et agencement intérieur spécial acoustique pour le rangement du caisson de basses, panneau arrière avec découpe P 49,2 cm	887,- 887,- 1001,- 1001,-	932,- 932,- 1056,- 1056,-
Existe également au même prix en profondeur 39,6 cm = ajouter T à la référence. Dimensions intérieures pour le rangement du caisson de basses : L 39,0, H 65,6, P 33,1/42,7 (pour L 45) cm L 54,0, H 65,6, P 33,1/42,7 (pour L 60) cm							

La trappe du système de levage pour TV est laquée pour toutes les finitions laquées dans le coloris correspondant (mat ou brillant). Pour les finitions plaquées : libre choix de coloris de laque mate.

Éléments de corps 2 U, hauteur 76,5 cm

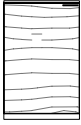
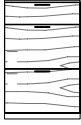
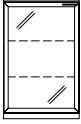
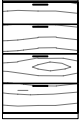
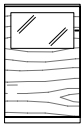

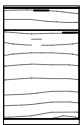

PSI – Autres informations : voir liste supplémentaire « Détail des accessoires ».

(Référence + **A** = élément à poser, référence + **W** = élément de joue, voir page 2 / Plaques de recouvrement d'un seul tenant jusqu'à 270,0 cm)

Réf. / Dimensions Descriptif	GP 1	GP 2	Réf. / Dimensions Descriptif	GP 1	GP 2
 28608 L 120,0 cm 2 portes, 2 tablettes L 60 cm, 1 compartiment barre de son avec cache acoustique, y compris Push to open et agencement intérieur spécial acoustique  P 49,2 cm  Plaque de recouvrement avec passe-câbles, panneau arrière avec découpe Existe également au même prix en profondeur 39,6 cm = ajouter T à la référence. Dimensions intérieures derrière le cache acoustique : L 114,3, H 11,9, P 33,1/42,7 cm Contre supplément : 1 x 90135 Repeater à infrarouge (pour la transmission du signal infrarouge de la télécommande à l'élément à abattant) 1 x 92134 Repeater à infrarouge (1 récepteur / 2 émetteurs) (si les appareils sont placés dans l'élément de porte gauche) 1 x 92125 Accessoires caisson de basses (caisson de basses dans élément de porte droit) 1 x 92396 Sans passe-câbles prémonté	1923,-	2018,-	  Miroir de fond, autre coloris du panneau arrière et éclairage, voir pages 105 et 107/108.  61301 L 75,0 cm 60141 L 90,0 cm 1 tiroir, 2 portes 1 tablette P 39,6 cm  61302 L 75,0 cm 60142 L 90,0 cm Tiroirs intérieurs 1,5 U et compartimentage, voir pages 103/104. 61299 L 75,0 cm 60731 L 90,0 cm 2 portes vitrées à cadre 1 tablette en verre P 39,6 cm 61300 L 75,0 cm 60732 L 90,0 cm Comme ci-dessus P 49,2 cm	1014,- 1115,-	1063,- 1167,-
 28610 L 105,0 cm 28611 L 120,0 cm 28612 L 135,0 cm 3 tiroirs, 1 compartiment barre de son avec cache acoustique, y compris Push to open et agencement intérieur spécial acoustique  P 49,2 cm  Plaque de recouvrement avec passe-câbles, panneau arrière avec découpe Existe également au même prix en profondeur 39,6 cm = ajouter T à la référence. Dimensions intérieures derrière le cache acoustique : L 99,3, H 11,9, P 33,1/42,7 (pour L 105) cm L 114,3, H 11,9, P 33,1/42,7 (pour L 120) cm L 129,3, H 11,9, P 33,1/42,7 (pour L 135) cm Contre supplément : 1 x 90135 Repeater à infrarouge (pour la transmission du signal infrarouge de la télécommande à l'élément à abattant) 1 x 92396 Sans passe-câbles prémonté	2106,- 2233,- 2360,-	2214,- 2344,- 2478,-	  - Juxtaposition possible uniquement à une profondeur identique ou inférieure. - Impossible comme élément à poser ou élément de joue. 61312 Côtés 77,1 x 77,1 cm 2 portes 1 tablette P 39,6 cm 61313 Côtés 86,7 x 86,7 cm Comme ci-dessus P 49,2 cm - Le corps conserve une profondeur de 39,6 cm, la plaque de recouvrement présente une saillie arrière. - Utilisé comme élément de finition, le côté est livré avec saillie arrière.	1532,-	1614,-
 61297 L 75,0 cm 60143 L 90,0 cm 2 portes 1 tablette P 39,6 cm  Tiroirs intérieurs 2 U, voir page 103. 61298 L 75,0 cm 60144 L 90,0 cm Comme ci-dessus P 49,2 cm	808,- 893,-	854,- 939,-	 90220 Côtés 42,1 x 42,1 cm 1 plaque de recouvrement d'angle 1 listeau d'angle P 39,6 cm 90224 Côtés 51,7 x 51,7 cm Comme ci-dessus P 49,2 cm - L'angle ne peut pas être utilisé comme espace de rangement. - Réduction sur un côté de la profondeur de la plaque de recouvrement, sans supplément. - Un décrochage de 32,1/41,7 cm max. est possible (réglementation anti-incendie à respecter). Contre supplément : 1 x 91622 Finition brillante : plaque de recouvrement d'angle (Pas de listeau d'angle en finition brillante)	365,-	381,-
(Référence + A = élément à poser, référence + W = élément de joue, voir page 2 / Plaques de recouvrement d'un seul tenant jusqu'à 270,0 cm)				189,-	189,-


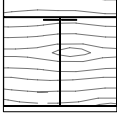


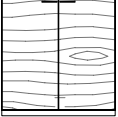
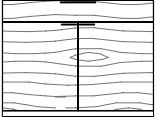


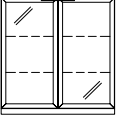
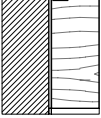

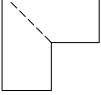
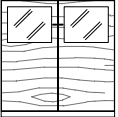
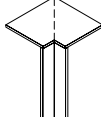

Éléments de corps 2,5 U, hauteur 94,1 cm

 (Référence + **A** = élément à poser, référence + **W** = élément de joue, voir page 2 / Plaques de recouvrement d'un seul tenant jusqu'à 270,0 cm)

Réf. / Dimensions Descriptif	GP 1	GP 2		Réf. / Dimensions Descriptif	GP 1	GP 2																																	
 Ill. gauche (=L)	61314 L L 45,0 cm 61315 R L 45,0 cm 61316 L L 60,0 cm 61317 R L 60,0 cm 1 porte 2 tablettes P 39,6 cm	616,- 652,- 616,- 652,- 707,- 740,- 707,- 740,-	 Ill. gauche (=L)	33229 L 45,0 cm 33230 L 60,0 cm 33231 L 75,0 cm 33232 L 90,0 cm 29179 L 105,0 cm 33237 L 120,0 cm 29180 L 135,0 cm 1 tiroir, 2 coulissants 1 U P 39,6 cm	747,- 782,- 854,- 897,- 955,- 1001,- 1063,- 1115,- 1249,- 1311,- 1317,- 1379,- 1382,- 1454,-																																		
	61318 L L 45,0 cm 61319 R L 45,0 cm 61320 L L 60,0 cm 61321 R L 60,0 cm Comme ci-dessus P 49,2 cm	681,- 714,- 681,- 714,- 773,- 808,- 773,- 808,-				Tiroirs intérieurs et compartimentage, voir pages 103/104.	33233 L 45,0 cm 33234 L 60,0 cm 33235 L 75,0 cm 33236 L 90,0 cm 29181 L 105,0 cm 33238 L 120,0 cm 29182 L 135,0 cm Comme ci-dessus P 49,2 cm	838,- 883,- 949,- 994,- 1063,- 1115,- 1170,- 1232,- 1369,- 1441,- 1451,- 1522,- 1529,- 1601,-																															
 Ill. gauche (=L)	30248 L L 45,0 cm 30249 R L 45,0 cm 30250 L L 60,0 cm 30251 R L 60,0 cm 1 porte vitrée à cadre 2 tablettes en verre P 39,6 cm	763,- 802,- 763,- 802,- 848,- 893,- 848,- 893,-	 Ill. gauche (=L)	61340 L 45,0 cm 61341 L 60,0 cm 61342 L 75,0 cm 61343 L 90,0 cm 29197 L 105,0 cm 61348 L 120,0 cm 29198 L 135,0 cm 1 tiroir, 3 coulissants 0,66 U P 39,6 cm	808,- 854,- 906,- 952,- 1017,- 1069,- 1151,- 1209,- 1382,- 1454,- 1460,- 1535,- 1535,- 1617,-																																		
	30252 L L 45,0 cm 30253 R L 45,0 cm 30254 L L 60,0 cm 30255 R L 60,0 cm Comme ci-dessus P 49,2 cm	818,- 861,- 818,- 861,- 913,- 958,- 913,- 958,-				Compartimentage, voir page 104.	61344 L 45,0 cm 61345 L 60,0 cm 61346 L 75,0 cm 61347 L 90,0 cm 29199 L 105,0 cm 61349 L 120,0 cm 29200 L 135,0 cm Comme ci-dessus P 49,2 cm	906,- 952,- 1001,- 1056,- 1121,- 1174,- 1258,- 1324,- 1506,- 1578,- 1591,- 1669,- 1679,- 1760,-																															
 Ill. gauche (=L)	81073 L L 45,0 cm 81074 R L 45,0 cm 61350 L L 60,0 cm 61351 R L 60,0 cm 61352 L L 75,0 cm 61353 R L 75,0 cm 1 porte avec découpe en verre 1 étagère fixe 1 tablette P 39,6 cm	799,- 838,- 799,- 838,- 887,- 929,- 887,- 929,- 971,- 1020,- 971,- 1020,-	 Ill. gauche (=L)	79375 L 120,0 cm 79376 L 135,0 cm 79481 L 150,0 (75/75) cm 1 tiroir 3 coulissants 0,66 U 1 système de levage électrique pour TV P 49,2 cm Profondeur utile max. des tiroirs : 22,5 cm Finition de séparation de pièce impossible !	4101,- 4303,- 4196,- 4404,- 4293,- 4509,-																																		
	81075 L L 45,0 cm 81076 R L 45,0 cm 61354 L L 60,0 cm 61355 R L 60,0 cm 61356 L L 75,0 cm 61357 R L 75,0 cm Comme ci-dessus P 49,2 cm	857,- 900,- 857,- 900,- 949,- 994,- 949,- 994,- 1043,- 1099,- 1043,- 1099,-				Meuble individuel Montage intermédiaire																																	
 Ill. gauche (=L)	30256 L L 45,0 cm 30257 R L 45,0 cm 30258 L L 60,0 cm 30259 R L 60,0 cm 1 porte 1 tablette 1 tiroir P 39,6 cm	685,- 720,- 685,- 720,- 776,- 815,- 776,- 815,-	 Ill. gauche (=L)	<table border="1"> <thead> <tr> <th rowspan="2">Largeur d'élément :</th> <th colspan="2">120,0 cm</th> <th colspan="2">135,0 cm</th> <th colspan="2">150,0 cm</th> </tr> <tr> <th>Meuble individuel</th> <th>Montage intermédiaire</th> <th>Meuble individuel</th> <th>Montage intermédiaire</th> <th>Meuble individuel</th> <th>Montage intermédiaire</th> </tr> </thead> <tbody> <tr> <td>Hauteur maximale du téléviseur</td> <td>73,0 cm</td> <td>73,0 cm</td> <td>73,0 cm</td> <td>73,0 cm</td> <td>73,0 cm</td> <td>73,0 cm</td> </tr> <tr> <td>Largeur maximale du téléviseur</td> <td>103,7 cm</td> <td>115,0 cm</td> <td>118,7 cm</td> <td>130,0 cm</td> <td>133,7 cm</td> <td>145,0 cm</td> </tr> <tr> <td>Profondeur maximale du téléviseur</td> <td>6,1 cm</td> <td>6,1 cm</td> <td>6,1 cm</td> <td>6,1 cm</td> <td>6,1 cm</td> <td>6,1 cm</td> </tr> </tbody> </table>	Largeur d'élément :	120,0 cm		135,0 cm		150,0 cm		Meuble individuel	Montage intermédiaire	Meuble individuel	Montage intermédiaire	Meuble individuel	Montage intermédiaire	Hauteur maximale du téléviseur	73,0 cm	73,0 cm	73,0 cm	73,0 cm	73,0 cm	73,0 cm	Largeur maximale du téléviseur	103,7 cm	115,0 cm	118,7 cm	130,0 cm	133,7 cm	145,0 cm	Profondeur maximale du téléviseur	6,1 cm	6,1 cm	6,1 cm	6,1 cm	6,1 cm	6,1 cm	La trappe du système de levage pour TV est laquée pour toutes les finitions laquées dans le coloris correspondant (mat ou brillant). Pour les finitions plaquées : libre choix de coloris de laque mate.
	Largeur d'élément :	120,0 cm				135,0 cm		150,0 cm																															
Meuble individuel		Montage intermédiaire	Meuble individuel	Montage intermédiaire	Meuble individuel	Montage intermédiaire																																	
Hauteur maximale du téléviseur	73,0 cm	73,0 cm	73,0 cm	73,0 cm	73,0 cm	73,0 cm																																	
Largeur maximale du téléviseur	103,7 cm	115,0 cm	118,7 cm	130,0 cm	133,7 cm	145,0 cm																																	
Profondeur maximale du téléviseur	6,1 cm	6,1 cm	6,1 cm	6,1 cm	6,1 cm	6,1 cm																																	
30262 L L 45,0 cm 30263 R L 45,0 cm 30264 L L 60,0 cm 30265 R L 60,0 cm Comme ci-dessus P 49,2 cm	743,- 779,- 743,- 779,- 844,- 890,- 844,- 890,-																																						

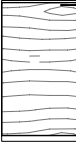
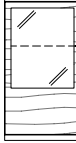


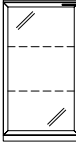
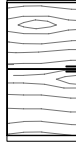






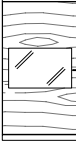
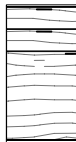


Éléments de corps 2,5 U, hauteur 94,1 cm

(Référence + **A** = élément à poser, référence + **W** = élément de joue, voir page 2 / Plaques de recouvrement d'un seul tenant jusqu'à 270,0 cm)

	Réf. / Dimensions Descriptif	GP 1	GP 2		Réf. / Dimensions Descriptif	GP 1	GP 2
	61330 L 45,0 cm 61331 L 60,0 cm 61332 L 75,0 cm 61333 L 90,0 cm 29201 L 105,0 cm 61338 L 120,0 cm 29202 L 135,0 cm 5 tiroirs P 39,6 cm	861,-	900,-		61326 L 75,0 cm 61327 L 90,0 cm 2 portes 1 tablette 1 tiroir P 39,6 cm	975,- 1063,-	1020,- 1118,-
	Compartimentage, voir page 104.				61328 L 75,0 cm 61329 L 90,0 cm Comme ci-dessus P 49,2 cm	1037,- 1131,-	1086,- 1187,-
	61334 L 45,0 cm 61335 L 60,0 cm 61336 L 75,0 cm 61337 L 90,0 cm 29203 L 105,0 cm 61339 L 120,0 cm 29204 L 135,0 cm Comme ci-dessus P 49,2 cm	952,-	998,-				
	61322 L 75,0 cm 61323 L 90,0 cm 2 portes 2 tablettes P 39,6 cm	887,-	932,-		31124 L 120,0 cm 2 portes, 2 tablettes L 60 cm, 1 tiroir P 39,6 cm	1245,-	1307,-
	61324 L 75,0 cm 61325 L 90,0 cm Comme ci-dessus P 49,2 cm	949,-	994,-		31125 L 120,0 cm Comme ci-dessus P 49,2 cm	1353,-	1421,-
	30268 L 75,0 cm 30269 L 90,0 cm 2 portes vitrées à cadre 2 tablettes en verre P 39,6 cm	1138,-	1193,-		61358 Côtés 77,1 x 77,1 cm 2 portes 2 tablettes P 39,6 cm	1669,-	1751,-
	30270 L 75,0 cm 30271 L 90,0 cm Comme ci-dessus P 49,2 cm	1196,-	1258,-		61359 Côtés 86,7 x 86,7 cm Comme ci-dessus P 49,2 cm	1852,-	1940,-
	Miroir de fond, autre coloris du panneau arrière et éclairage, voir pages 105 et 107/108.			- Juxtaposition possible uniquement à une profondeur identique ou inférieure. - Impossible comme élément à poser ou élément de joue.	- Le corps conserve une profondeur de 39,6 cm, la plaque de recouvrement présente une saillie arrière. - Utilisé comme élément de finition, le côté est livré avec saillie arrière.		
	77461 L 90,0 cm 2 portes avec découpe en verre, 1 étagère fixe, 1 tablette P 39,6 cm	1278,-	1340,-		90220 Côtés 42,1 x 42,1 cm 1 plaque de recouvrement d'angle 1 listeau d'angle P 39,6 cm	365,-	381,-
	77462 L 90,0 cm Comme ci-dessus P 49,2 cm	1369,-	1441,-	- L'angle ne peut pas être utilisé comme espace de rangement. - Réduction sur un côté de la profondeur de la plaque de recouvrement, sans supplément. - Un décrochage de 32,1/41,7 cm max. est possible (réglementation anti-incendie à respecter). Contre supplément : 1 x 91622 Finition brillante : plaque de recouvrement d'angle (Pas de listeau d'angle en finition brillante)	90224 Côtés 51,7 x 51,7 cm Comme ci-dessus P 49,2 cm	391,-	411,-
	Miroir de fond, autre coloris du panneau arrière et éclairage, voir pages 105 et 107/108.					189,-	189,-

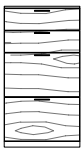

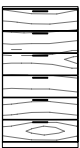

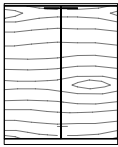
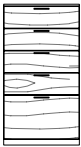

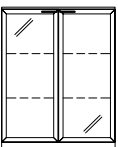

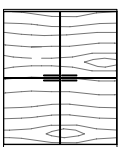
Éléments de corps 3 U, hauteur 111,7 cm

 (Référence + **A** = élément à poser, référence + **W** = élément de joue, voir page 2 / Plaques de recouvrement d'un seul tenant jusqu'à 270,0 cm)

	Réf. / Dimensions Descriptif	GP 1	GP 2		Réf. / Dimensions Descriptif	GP 1	GP 2
	60153 L L 45,0 cm 60154 R L 45,0 cm 60157 L L 60,0 cm 60158 R L 60,0 cm 1 porte 2 tablettes P 39,6 cm	672,- 672,- 766,- 766,-	701,- 701,- 802,- 802,-		60241 L L 45,0 cm 60242 R L 45,0 cm 60243 L L 60,0 cm 60244 R L 60,0 cm 1 porte avec découpe en verre 1 tablette en verre 1 étagère fixe P 39,6 cm	870,- 870,- 968,- 968,-	916,- 916,- 1017,- 1017,-
 Ill. gauche (=L)	60155 L L 45,0 cm 60156 R L 45,0 cm 60159 L L 60,0 cm 60160 R L 60,0 cm Comme ci-dessus P 49,2 cm	734,- 734,- 831,- 831,-	769,- 769,- 874,- 874,-	 Ill. gauche (=L)	60741 L L 45,0 cm 60742 R L 45,0 cm 60743 L L 60,0 cm 60744 R L 60,0 cm Miroir de fond, autre coloris du pan- neau arrière, tiroirs intérieurs 1 U et éclairage, voir pages 103, 105 et 107/108. Comme ci-dessus P 49,2 cm	936,- 936,- 1033,- 1033,-	981,- 981,- 1086,- 1086,-
	60247 L L 45,0 cm 60248 R L 45,0 cm 60249 L L 60,0 cm 60250 R L 60,0 cm 1 porte vitrée à cadre 2 tablettes en verre P 39,6 cm	802,- 802,- 900,- 900,-	844,- 844,- 945,- 945,-		60145 L L 45,0 cm 60146 R L 45,0 cm 60149 L L 60,0 cm 60150 R L 60,0 cm 2 portes 2 tablettes P 39,6 cm	714,- 714,- 822,- 822,-	753,- 753,- 861,- 861,-
 Ill. gauche (=L)	60737 L L 45,0 cm 60738 R L 45,0 cm 60739 L L 60,0 cm 60740 R L 60,0 cm Miroir de fond, autre coloris du panneau arrière et éclairage, voir pages 105 et 107/108. Comme ci-dessus P 49,2 cm	864,- 864,- 968,- 968,-	906,- 906,- 1017,- 1017,-	 Ill. gauche (=L)	60147 L L 45,0 cm 60148 R L 45,0 cm 60151 L L 60,0 cm 60152 R L 60,0 cm Tiroir intérieur 1,5 U, voir page 103. Comme ci-dessus P 49,2 cm	779,- 779,- 890,- 890,-	818,- 818,- 932,- 932,-
	61127 L L 45,0 cm 61151 R L 45,0 cm 61129 L L 60,0 cm 61153 R L 60,0 cm 1 porte avec découpe en verre 1 étagère fixe 1 tablette P 39,6 cm	844,- 844,- 942,- 942,-	887,- 887,- 988,- 988,-		60915 L L 45,0 cm 60916 R L 45,0 cm 60917 L L 60,0 cm 60918 R L 60,0 cm 2 portes vitrées à cadre 2 tablettes en verre P 39,6 cm	916,- 916,- 1020,- 1020,-	958,- 958,- 1073,- 1073,-
 Ill. gauche (=L)	61128 L L 45,0 cm 61152 R L 45,0 cm 61130 L L 60,0 cm 61154 R L 60,0 cm Miroir de fond, autre coloris du pan- neau arrière, tiroirs intérieurs 2 U et éclairage, voir pages 103, 105 et 107/108. Comme ci-dessus P 49,2 cm	906,- 906,- 1011,- 1011,-	952,- 952,- 1063,- 1063,-	 Ill. gauche (=L)	60919 L L 45,0 cm 60920 R L 45,0 cm 60921 L L 60,0 cm 60922 R L 60,0 cm Miroir de fond, autre coloris du panneau arrière et éclairage, voir pages 105 et 107/108. Comme ci-dessus P 49,2 cm	978,- 978,- 1086,- 1086,-	1027,- 1027,- 1144,- 1144,-
	60237 L L 45,0 cm 60238 R L 45,0 cm 60239 L L 60,0 cm 60240 R L 60,0 cm 1 porte avec découpe en verre 2 étagères fixes P 39,6 cm	844,- 844,- 942,- 942,-	890,- 890,- 985,- 985,-		30308 L L 45,0 cm 30309 R L 45,0 cm 30310 L L 60,0 cm 30311 R L 60,0 cm 1 porte 1 tablette 2 tiroirs P 39,6 cm	812,- 812,- 916,- 916,-	854,- 854,- 965,- 965,-
 Ill. gauche (=L)	60745 L L 45,0 cm 60746 R L 45,0 cm 60747 L L 60,0 cm 60748 R L 60,0 cm Miroir de fond, autre coloris du pan- neau arrière, tiroirs intérieurs 1 U et éclairage, voir pages 103, 105 et 107/108. Comme ci-dessus P 49,2 cm	906,- 906,- 1011,- 1011,-	952,- 952,- 1063,- 1063,-	 Ill. gauche (=L)	30314 L L 45,0 cm 30315 R L 45,0 cm 30316 L L 60,0 cm 30317 R L 60,0 cm Tiroirs intérieurs 2 U et compartimentage, voir pages 103/104. Comme ci-dessus P 49,2 cm	893,- 893,- 1001,- 1001,-	936,- 936,- 1056,- 1056,-

Éléments de corps 3 U, hauteur 111,7 cm

(Référence + **A** = élément à poser, référence + **W** = élément de joue, voir page 2 / Plaques de recouvrement d'un seul tenant jusqu'à 270,0 cm)

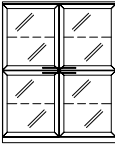
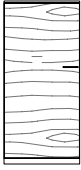


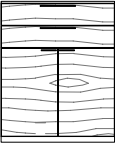



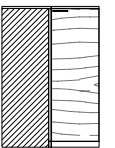
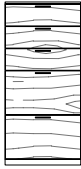
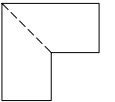

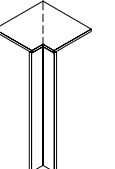

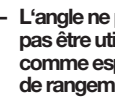


Réf. / Dimensions Descriptif		GP 1	GP 2	Réf. / Dimensions Descriptif		GP 1	GP 2		
  Tiroirs intérieurs et compartimentage, voir pages 103/104.	61131 L 45,0 cm 61133 L 60,0 cm 61135 L 75,0 cm 61137 L 90,0 cm 28499 L 105,0 cm 61139 L 120,0 cm 28943 L 135,0 cm	861,- 955,- 1076,- 1223,- 1470,- 1545,- 1623,-	903,- 1001,- 1131,- 1281,- 1545,- 1627,- 1705,-	  Compartimentage, voir page 104.	60749 L 45,0 cm 60750 L 60,0 cm 60751 L 75,0 cm 60752 L 90,0 cm 28958 L 105,0 cm 60753 L 120,0 cm 28959 L 135,0 cm	952,- 1063,- 1190,- 1350,- 1659,- 1728,- 1806,-	994,- 1115,- 1252,- 1415,- 1741,- 1816,- 1894,-		
	2 tiroirs, 2 coulissants 1 U P 39,6 cm				6 tiroirs P 39,6 cm				
	Comme ci-dessus P 49,2 cm				Comme ci-dessus P 49,2 cm				
	61132 L 45,0 cm 61134 L 60,0 cm 61136 L 75,0 cm 61138 L 90,0 cm 28501 L 105,0 cm 61140 L 120,0 cm 28945 L 135,0 cm		945,- 1050,- 1170,- 1324,- 1568,- 1656,- 1741,-		991,- 1099,- 1232,- 1382,- 1650,- 1738,- 1829,-				
	Comme ci-dessus P 49,2 cm				Comme ci-dessus P 49,2 cm				
					 61370 L 75,0 cm 60181 L 90,0 cm		958,- 1060,-	1011,- 1112,-	
	2 portes 2 tablettes P 39,6 cm				2 portes 2 tablettes P 39,6 cm				
	Comme ci-dessus P 49,2 cm				Comme ci-dessus P 49,2 cm				
  Tiroirs intérieurs et compartimentage, voir pages 103/104.	60167 L 45,0 cm 60169 L 60,0 cm 60171 L 75,0 cm 60173 L 90,0 cm 28946 L 105,0 cm 60759 L 120,0 cm 28969 L 135,0 cm	900,- 1014,- 1138,- 1281,- 1565,- 1640,- 1712,-	945,- 1066,- 1190,- 1343,- 1643,- 1721,- 1800,-	  Miroir de fond, autre coloris du panneau arrière et éclairage, voir pages 105 et 107/108.	61371 L 75,0 cm 60182 L 90,0 cm	1030,- 1131,-	1082,- 1190,-		
	4 tiroirs, 1 coulissant 1 U P 39,6 cm				2 portes vitrées à cadre 2 tablettes en verre P 39,6 cm				
	Comme ci-dessus P 49,2 cm				Comme ci-dessus P 49,2 cm				
	60168 L 45,0 cm 60170 L 60,0 cm 60172 L 75,0 cm 60174 L 90,0 cm 28947 L 105,0 cm 60760 L 120,0 cm 28948 L 135,0 cm		994,- 1115,- 1245,- 1395,- 1669,- 1754,- 1842,-		1050,- 1167,- 1307,- 1464,- 1751,- 1845,- 1933,-				
	Comme ci-dessus P 49,2 cm				Comme ci-dessus P 49,2 cm				
					 61372 L 75,0 cm 60763 L 90,0 cm		1037,- 1144,-	1089,- 1200,-	
	2 tiroirs, 3 coulissants 0,66 U P 39,6 cm				4 portes 2 tablettes P 39,6 cm				
	Comme ci-dessus P 49,2 cm				Comme ci-dessus P 49,2 cm				
61365 L 45,0 cm 61366 L 60,0 cm 61367 L 75,0 cm 61368 L 90,0 cm 28956 L 105,0 cm 61369 L 120,0 cm 28957 L 135,0 cm		1014,- 1121,- 1255,- 1408,- 1685,- 1767,- 1855,-	1063,- 1174,- 1320,- 1480,- 1767,- 1858,- 1949,-						
Comme ci-dessus P 49,2 cm				Tiroir intérieur 1,5 U, voir page 103.					

Éléments de corps 3 U, hauteur 111,7 cm

 (Référence + **A** = élément à poser, référence + **W** = élément de joue, voir page 2 / Plaques de recouvrement d'un seul tenant jusqu'à 270,0 cm)

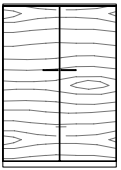

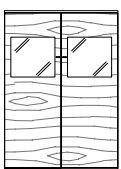

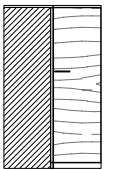
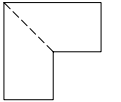
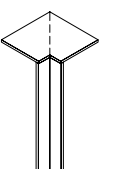
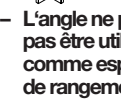
Éléments de corps 3,5 U, hauteur 129,3 cm

 (Référence + **A** = élément à poser, référence + **W** = élément de joue, voir page 2 / Plaques de recouvrement d'un seul tenant jusqu'à 270,0 cm)

Réf. / Dimensions Descriptif		GP 1	GP 2	Réf. / Dimensions Descriptif		GP 1	GP 2
	29305 L 75,0 cm 29306 L 90,0 cm 4 portes vitrées à cadre, 2 tablettes en verre P 39,6 cm	1356,- 1474,-	1425,- 1549,-		61386 L L 45,0 cm 61387 R L 45,0 cm 61388 L L 60,0 cm 61389 R L 60,0 cm 1 porte 2 tablettes P 39,6 cm	717,- 717,- 822,- 822,-	756,- 756,- 864,- 864,-
	29307 L 75,0 cm 29308 L 90,0 cm Comme ci-dessus P 49,2 cm	1447,- 1568,-	1516,- 1650,-		61390 L L 45,0 cm 61391 R L 45,0 cm 61392 L L 60,0 cm 61393 R L 60,0 cm Comme ci-dessus P 49,2 cm	782,- 782,- 897,- 897,-	822,- 822,- 942,- 942,-
	61374 L 75,0 cm 60185 L 90,0 cm 2 portes 1 tablette 2 tiroirs P 39,6 cm	1082,- 1193,-	1141,- 1255,-		61378 L L 45,0 cm 61379 R L 45,0 cm 61380 L L 60,0 cm 61381 R L 60,0 cm 1 porte avec découpe en verre 1 tablette 2 étagères fixes P 39,6 cm	893,- 893,- 994,- 994,-	939,- 939,- 1053,- 1053,-
	61375 L 75,0 cm 60186 L 90,0 cm Comme ci-dessus P 49,2 cm	1154,- 1271,-	1209,- 1333,-		61382 L L 45,0 cm 61383 R L 45,0 cm 61384 L L 60,0 cm 61385 R L 60,0 cm Comme ci-dessus P 49,2 cm	958,- 958,- 1073,- 1073,-	1011,- 1011,- 1125,- 1125,-
	61376 Côtés 77,1 x 77,1 cm 2 portes 2 tablettes P 39,6 cm	1806,-	1894,-		61159 L 45,0 cm 61092 L 60,0 cm 61161 L 75,0 cm 61162 L 90,0 cm 3 tiroirs, 2 coulissants 1 U P 39,6 cm	952,- 1060,- 1200,- 1363,-	998,- 1112,- 1258,- 1434,-
	61377 Côtés 86,7 x 86,7 cm Comme ci-dessus P 49,2 cm	1992,-	2086,-		61163 L 45,0 cm 61164 L 60,0 cm 61165 L 75,0 cm 61166 L 90,0 cm Comme ci-dessus P 49,2 cm	1056,- 1164,- 1307,- 1470,-	1108,- 1223,- 1369,- 1545,-
	90220 Côtés 42,1 x 42,1 cm 1 plaque de recouvrement d'angle 1 listeau d'angle P 39,6 cm	365,-	381,-		61167 L 45,0 cm 61168 L 60,0 cm 61169 L 75,0 cm 61170 L 90,0 cm 3 tiroirs, 3 coulissants 0,66 U P 39,6 cm	991,- 1115,- 1255,- 1428,-	1050,- 1167,- 1320,- 1503,-
	90224 Côtés 51,7 x 51,7 cm Comme ci-dessus P 49,2 cm	391,-	411,-		61171 L 45,0 cm 61172 L 60,0 cm 61173 L 75,0 cm 61174 L 90,0 cm Comme ci-dessus P 49,2 cm	1105,- 1223,- 1369,- 1545,-	1157,- 1281,- 1441,- 1627,-
	Contre supplément : 1 x 91622 Finition brillante : plaque de recouvrement d'angle (Pas de listeau d'angle en finition brillante)	189,-	189,-				

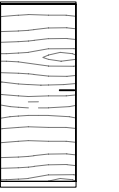
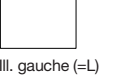
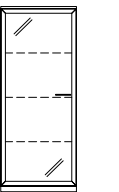
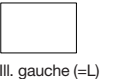
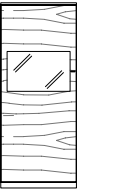
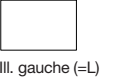
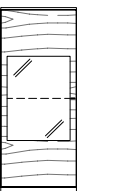
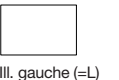
Éléments de corps 3,5 U, hauteur 129,3 cm

 (Référence + **A** = élément à poser, référence + **W** = élément de joue, voir page 2 / Plaques de recouvrement d'un seul tenant jusqu'à 270,0 cm)

	Réf. / Dimensions Descriptif	GP 1	GP 2
	61394 L 75,0 cm 61395 L 90,0 cm 2 portes 2 tablettes P 39,6 cm	1037,- 1141,-	1086,- 1200,-
	61396 L 75,0 cm 61397 L 90,0 cm Comme ci-dessus P 49,2 cm	1112,- 1223,-	1164,- 1281,-
	77467 L 90,0 cm 2 portes avec découpe en verre 1 tablette 2 étagères fixes P 39,6 cm	1441,-	1509,-
	77468 L 90,0 cm Comme ci-dessus P 49,2 cm	1542,-	1620,-
Miroir de fond, autre coloris du panneau arrière, tiroirs intérieurs 2 U et éclairage, voir pages 103, 105 et 107/108.			
	61476 Côtés 77,1 x 77,1 cm 2 portes 2 tablettes P 39,6 cm	1901,-	1998,-
	61477 Côtés 86,7 x 86,7 cm Comme ci-dessus P 49,2 cm	2090,-	2194,-
- Juxtaposition possible uniquement à une profondeur identique ou inférieure. - Impossible comme élément à poser ou élément de joue.	- Le corps conserve une profondeur de 39,6 cm, la plaque de recouvrement présente une saillie arrière. - Utilisé comme élément de finition, le côté est livré avec saillie arrière.		
	90220 Côtés 42,1 x 42,1 cm 1 plaque de recouvrement d'angle 1 listeau d'angle P 39,6 cm	365,-	381,-
	90224 Côtés 51,7 x 51,7 cm Comme ci-dessus P 49,2 cm	391,-	411,-
- L'angle ne peut pas être utilisé comme espace de rangement. - Réduction sur un côté de la profondeur de la plaque de recouvrement, sans supplément. - Un décrochage de 32,1/41,7 cm max. est possible (réglementation anti-incendie à respecter). Contre supplément : 1 x 91622 Finition brillante : plaque de recouvrement d'angle (Pas de listeau d'angle en finition brillante)		189,-	189,-

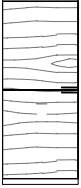
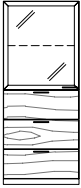


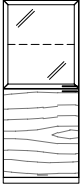



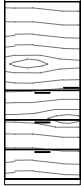
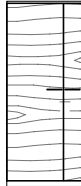


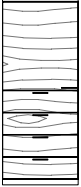
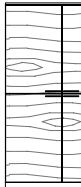


Éléments de corps 4 U, hauteur 146,9 cm

 (Référence + **A** = élément à poser, référence + **W** = élément de joue, voir page 2 / Plaques de recouvrement d'un seul tenant jusqu'à 270,0 cm)

	Réf. / Dimensions Descriptif	GP 1	GP 2
	60199 L L 45,0 cm 60200 R L 45,0 cm 60201 L L 60,0 cm 60202 R L 60,0 cm 1 porte 3 tablettes P 39,6 cm	763,- 763,- 883,- 883,-	802,- 802,- 926,- 926,-
	60765 L L 45,0 cm 60766 R L 45,0 cm 60767 L L 60,0 cm 60768 R L 60,0 cm Comme ci-dessus P 49,2 cm	838,- 838,- 955,- 955,-	880,- 880,- 1001,- 1001,-
	30402 L L 45,0 cm 30403 R L 45,0 cm 30404 L L 60,0 cm 30405 R L 60,0 cm 1 porte vitrée à cadre 3 tablettes en verre P 39,6 cm	913,- 913,- 1027,- 1027,-	955,- 955,- 1079,- 1079,-
	30406 L L 45,0 cm 30407 R L 45,0 cm 30408 L L 60,0 cm 30409 R L 60,0 cm Comme ci-dessus P 49,2 cm	981,- 981,- 1108,- 1108,-	1033,- 1033,- 1157,- 1157,-
Miroir de fond, autre coloris du panneau arrière et éclairage, voir pages 105 et 107/108.			
	60255 L L 45,0 cm 60256 R L 45,0 cm 60257 L L 60,0 cm 60258 R L 60,0 cm 1 porte avec découpe en verre 1 tablette 2 étagères fixes P 39,6 cm	942,- 942,- 1056,- 1056,-	985,- 985,- 1112,- 1112,-
	60797 L L 45,0 cm 60798 R L 45,0 cm 60799 L L 60,0 cm 60800 R L 60,0 cm Comme ci-dessus P 49,2 cm	1014,- 1014,- 1131,- 1131,-	1066,- 1066,- 1190,- 1190,-
Miroir de fond, autre coloris du panneau arrière, tiroirs intérieurs 2 U et éclairage, voir pages 103, 105 et 107/108.			
	60251 L L 45,0 cm 60252 R L 45,0 cm 60253 L L 60,0 cm 60254 R L 60,0 cm 1 porte avec découpe en verre 1 tablette en verre 2 étagères fixes P 39,6 cm	965,- 965,- 1082,- 1082,-	1014,- 1014,- 1138,- 1138,-
	60801 L L 45,0 cm 60802 R L 45,0 cm 60803 L L 60,0 cm 60804 R L 60,0 cm Comme ci-dessus P 49,2 cm	1037,- 1037,- 1157,- 1157,-	1086,- 1086,- 1216,- 1216,-
Miroir de fond, autre coloris du panneau arrière, tiroirs intérieurs 1 U et éclairage, voir pages 103, 105 et 107/108.			

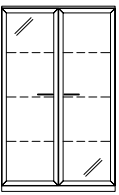
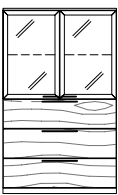


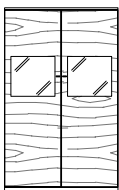
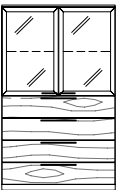


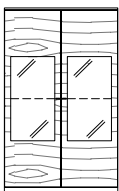
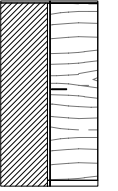

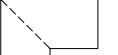
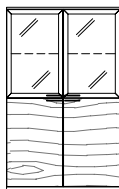
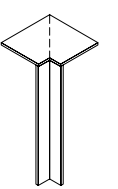

Éléments de corps 4 U, hauteur 146,9 cm

 (Référence + **A** = élément à poser, référence + **W** = élément de joue, voir page 2 / Plaques de recouvrement d'un seul tenant jusqu'à 270,0 cm)

	Réf. / Dimensions Descriptif	GP 1	GP 2		Réf. / Dimensions Descriptif	GP 1	GP 2
	60773 L L 45,0 cm 60774 R L 45,0 cm 60187 L L 60,0 cm 60188 R L 60,0 cm 2 portes 2 tablettes P 39,6 cm	808,- 808,- 936,- 936,-	854,- 854,- 981,- 981,-		61412 L L 45,0 cm 61413 R L 45,0 cm 61414 L L 60,0 cm 61415 R L 60,0 cm 1 porte vitrée à cadre, 1 tablette en verre, 3 coulissants 0,66 U P 39,6 cm	1076,- 1076,- 1209,- 1209,-	1128,- 1128,- 1271,- 1271,-
 Ill. gauche (=L) Tiroirs intérieurs 2 U, voir page 103.	60775 L L 45,0 cm 60776 R L 45,0 cm 60777 L L 60,0 cm 60778 R L 60,0 cm Comme ci-dessus P 49,2 cm	887,- 887,- 1014,- 1014,-	929,- 929,- 1066,- 1066,-	 Ill. gauche (=L) Miroir de fond, autre coloris du panneau arrière, comparti- mentage et éclaira- ge, voir pages 105, 104 et 107/108.	61416 L L 45,0 cm 61417 R L 45,0 cm 61418 L L 60,0 cm 61419 R L 60,0 cm Comme ci-dessus P 49,2 cm	1174,- 1174,- 1320,- 1320,-	1239,- 1239,- 1379,- 1379,-
	60779 L L 45,0 cm 60780 R L 45,0 cm 60193 L L 60,0 cm 60194 R L 60,0 cm 1 porte vitrée à cadre 1 tablette en verre 1 porte, 1 tablette P 39,6 cm	923,- 923,- 1050,- 1050,-	968,- 968,- 1099,- 1099,-		60791 L L 45,0 cm 60792 R L 45,0 cm 60195 L L 60,0 cm 60196 R L 60,0 cm 1 porte vitrée à cadre 1 tablette en verre 4 tiroirs P 39,6 cm	1121,- 1121,- 1258,- 1258,-	1174,- 1174,- 1324,- 1324,-
 Ill. gauche (=L) Miroir de fond, autre coloris du pan- neau arrière, tiroirs intérieurs 2 U et éclairage, voir pages 103, 105 et 107/108.	60781 L L 45,0 cm 60782 R L 45,0 cm 60783 L L 60,0 cm 60784 R L 60,0 cm Comme ci-dessus P 49,2 cm	991,- 991,- 1125,- 1125,-	1043,- 1043,- 1180,- 1180,-	 Ill. gauche (=L) Miroir de fond, autre coloris du panneau arrière, comparti- mentage et éclaira- ge, voir pages 105, 104 et 107/108.	60793 L L 45,0 cm 60794 R L 45,0 cm 60795 L L 60,0 cm 60796 R L 60,0 cm Comme ci-dessus P 49,2 cm	1223,- 1223,- 1366,- 1366,-	1281,- 1281,- 1438,- 1438,-
	61404 L L 45,0 cm 61405 R L 45,0 cm 61406 L L 60,0 cm 61407 R L 60,0 cm 1 porte, 1 tablette, 3 coulissants 0,66 U P 39,6 cm	968,- 968,- 1105,- 1105,-	1014,- 1014,- 1154,- 1154,-		61420 L 75,0 cm 60203 L 90,0 cm 2 portes 3 tablettes P 39,6 cm	1112,- 1223,-	1164,- 1281,-
 Ill. gauche (=L) Compartimentage, voir page 104.	61408 L L 45,0 cm 61409 R L 45,0 cm 61410 L L 60,0 cm 61411 R L 60,0 cm Comme ci-dessus P 49,2 cm	1141,- 1141,- 1288,- 1288,-	1193,- 1193,- 1356,- 1356,-		61421 L 75,0 cm 60805 L 90,0 cm Comme ci-dessus P 49,2 cm	1187,- 1311,-	1249,- 1372,-
	60785 L L 45,0 cm 60786 R L 45,0 cm 60189 L L 60,0 cm 60190 R L 60,0 cm 1 porte 1 tablette 4 tiroirs P 39,6 cm	1014,- 1014,- 1151,- 1151,-	1063,- 1063,- 1206,- 1206,-		61398 L 75,0 cm 61399 L 90,0 cm 4 portes 2 tablettes P 39,6 cm	1174,- 1291,-	1239,- 1356,-
 Ill. gauche (=L) Compartimentage, voir page 104.	60787 L L 45,0 cm 60788 R L 45,0 cm 60789 L L 60,0 cm 60790 R L 60,0 cm Comme ci-dessus P 49,2 cm	1115,- 1115,- 1255,- 1255,-	1167,- 1167,- 1320,- 1320,-		61400 L 75,0 cm 61401 L 90,0 cm Comme ci-dessus P 49,2 cm	1255,- 1372,-	1320,- 1447,-

Éléments de corps 4 U, hauteur 146,9 cm

(Référence + **A** = élément à poser, référence + **W** = élément de joue, voir page 2 / Plaques de recouvrement d'un seul tenant jusqu'à 270,0 cm)

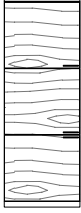
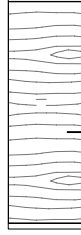


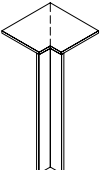


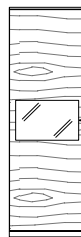
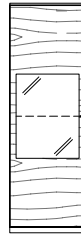



	Réf. / Dimensions Descriptif	GP 1	GP 2		Réf. / Dimensions Descriptif	GP 1	GP 2
	30496 L 75,0 cm 30497 L 90,0 cm 2 portes vitrées à cadre 3 tablettes en verre P 39,6 cm	1376,- 1516,-	1447,- 1591,-		77477 L 75,0 cm 77478 L 90,0 cm 2 portes vitrées à cadre, 1 tablette en verre, 3 coulissants 0,66 U P 39,6 cm	1591,- 1744,-	1672,- 1832,-
	30498 L 75,0 cm 30499 L 90,0 cm Comme ci-dessus P 49,2 cm	1457,- 1601,-	1532,- 1682,-		77479 L 75,0 cm 77480 L 90,0 cm Comme ci-dessus P 49,2 cm	1698,- 1855,-	1783,- 1949,-
Miroir de fond, autre coloris du panneau arrière et éclairage, voir pages 105 et 107/108.				Miroir de fond, autre coloris du panneau arrière, compartimentage et éclairage, voir pages 105, 104 et 107/108.			
	77221 L 90,0 cm 2 portes avec découpe en verre 1 tablette 2 étagères fixes P 39,6 cm	1496,-	1568,-		77473 L 75,0 cm 77474 L 90,0 cm 2 portes vitrées à cadre 1 tablette en verre 4 tiroirs P 39,6 cm	1666,- 1822,-	1747,- 1910,-
	77222 L 90,0 cm Comme ci-dessus P 49,2 cm	1597,-	1682,-		77475 L 75,0 cm 77476 L 90,0 cm Comme ci-dessus P 49,2 cm	1770,- 1930,-	1865,- 2028,-
Miroir de fond, autre coloris du panneau arrière et éclairage, voir pages 105 et 107/108.				Miroir de fond, autre coloris du panneau arrière, compartimentage et éclairage, voir pages 105, 104 et 107/108.			
	77483 L 75,0 cm 77484 L 90,0 cm 2 portes avec découpe en verre 2 U 1 tablette en verre 2 étagères fixes P 39,6 cm	1425,- 1552,-	1496,- 1633,-		61402 Côtés 77,1 x 77,1 cm 2 portes 3 tablettes P 39,6 cm	2002,-	2099,-
	77485 L 75,0 cm 77486 L 90,0 cm Comme ci-dessus P 49,2 cm	1500,- 1637,-	1575,- 1718,-		61403 Côtés 86,7 x 86,7 cm Comme ci-dessus P 49,2 cm	2191,-	2302,-
Miroir de fond, autre coloris du panneau arrière, tiroirs intérieurs 1 U et éclairage, voir pages 103, 105 et 107/108.				<ul style="list-style-type: none"> - Juxtaposition possible uniquement à une profondeur identique ou inférieure. - Impossible comme élément à poser ou élément de joue. 	<ul style="list-style-type: none"> - Le corps conserve une profondeur de 39,6 cm, la plaque de recouvrement présente une saillie arrière. - Utilisé comme élément de finition, le côté est livré avec saillie arrière. 		
	77469 L 75,0 cm 77470 L 90,0 cm 2 portes vitrées à cadre 1 tablette en verre 2 portes, 1 tablette P 39,6 cm	1379,- 1509,-	1451,- 1584,-		90220 Côtés 42,1 x 42,1 cm 1 plaque de recouvrement d'angle 1 listeau d'angle P 39,6 cm	365,-	381,-
	77471 L 75,0 cm 77472 L 90,0 cm Comme ci-dessus P 49,2 cm	1457,- 1591,-	1529,- 1672,-	<ul style="list-style-type: none"> - L'angle ne peut pas être utilisé comme espace de rangement. - Réduction sur un côté de la profondeur de la plaque de recouvrement, sans supplément. 	90224 Côtés 51,7 x 51,7 cm Comme ci-dessus P 49,2 cm	391,-	411,-
Miroir de fond, autre coloris du panneau arrière, tiroirs intérieurs 2 U et éclairage, voir pages 103, 105 et 107/108.				<ul style="list-style-type: none"> - Contre supplément : 1 x 91622 Finition brillante : plaque de recouvrement d'angle (Pas de listeau d'angle en finition brillante) 		189,-	189,-

Éléments de corps 4,5 U, hauteur 164,5 cm

(Référence + **A** = élément à poser, référence + **W** = élément de joue, voir page 2 / Plaques de recouvrement d'un seul tenant jusqu'à 270,0 cm)

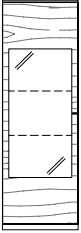
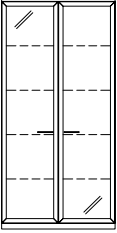



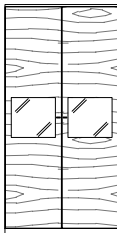


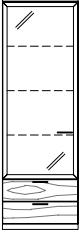
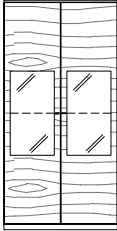


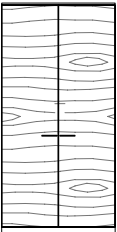
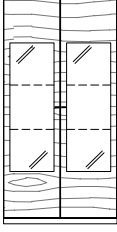


Éléments de corps 5 U, hauteur 182,1 cm

(Référence + **A** = élément à poser, référence + **W** = élément de joue, voir page 2 / Plaques de recouvrement d'un seul tenant jusqu'à 270,0 cm)

Réf. / Dimensions Descriptif		GP 1	GP 2	Réf. / Dimensions Descriptif		GP 1	GP 2
	60204 L L 45,0 cm 60205 R L 45,0 cm 60206 L L 60,0 cm 60207 R L 60,0 cm 3 portes 3 tablettes P 39,6 cm	903,-	949,-		60208 L L 45,0 cm 60209 R L 45,0 cm 60210 L L 60,0 cm 60211 R L 60,0 cm 1 porte 4 tablettes P 39,6 cm	841,-	887,-
	60807 L L 45,0 cm 60808 R L 45,0 cm 60809 L L 60,0 cm 60810 R L 60,0 cm Comme ci-dessus P 49,2 cm	952,-	998,-			1 x 93534 Élément à poser avec réduction de la hauteur En combinaison avec des éléments 1,25 U ou 1,5 U	55,-
 <p>Ill. gauche (=L)</p> <p>Tiroir intérieur 1,5 U, voir page 103.</p>							
	90220 Côtés 42,1 x 42,1 cm 1 plaque de recouvrement d'angle 1 listeau d'angle P 39,1 cm	365,-	381,-		30504 L L 45,0 cm 30505 R L 45,0 cm 30506 L L 60,0 cm 30507 R L 60,0 cm 1 porte vitrée à cadre 4 tablettes en verre P 39,6 cm	994,-	1050,-
	90224 Côtés 51,7 x 51,7 cm Comme ci-dessus P 48,6 cm	391,-	411,-			1 porte vitrée à cadre 4 tablettes en verre P 39,6 cm	994,-
<ul style="list-style-type: none"> - L'angle ne peut pas être utilisé comme espace de rangement. - Réduction sur un côté de la profondeur de la plaque de recouvrement, sans supplément. - Un décrochage de 32,1/41,7 cm max. est possible (réglementation anti-incendie à respecter). 							
Contre supplément : 1 x 91622 Finition brillante : plaque de recouvrement d'angle (Pas de listeau d'angle en finition brillante)	189,-	189,-					
					60277 L L 45,0 cm 60278 R L 45,0 cm 60279 L L 60,0 cm 60280 R L 60,0 cm 1 porte avec découpe en verre 2 tablettes 2 étagères fixes P 39,6 cm Miroir de fond, autre coloris du panneau arrière, tiroirs intérieurs 2 U et éclairage, voir pages 103, 105 et 107/108.	1017,-	1066,-
					60269 L L 45,0 cm 60270 R L 45,0 cm 60271 L L 60,0 cm 60272 R L 60,0 cm 1 porte avec découpe en verre 1 tablette en verre 2 tablettes 2 étagères fixes P 39,6 cm Miroir de fond, autre coloris du panneau arrière, tiroirs intérieurs 1,5 U et éclairage, voir pages 103, 105 et 107/108.	1037,-	1089,-
						1037,-	1089,-
						1174,-	1239,-
						1174,-	1239,-

Éléments de corps 5 U, hauteur 182,1 cm

(Référence + **A** = élément à poser, référence + **W** = élément de joue, voir page 2 / Plaques de recouvrement d'un seul tenant jusqu'à 270,0 cm)

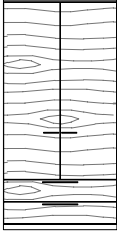

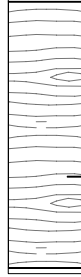

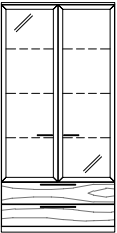

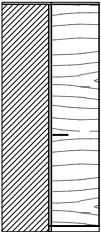
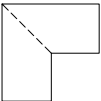


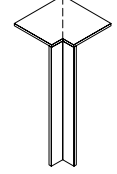


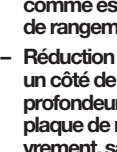


	Réf. / Dimensions Descriptif	GP 1	GP 2		Réf. / Dimensions Descriptif	GP 1	GP 2
	<p>60265 L L 45,0 cm 60266 R L 45,0 cm 60267 L L 60,0 cm 60268 R L 60,0 cm</p> <p>1 porte avec découpe en verre 2 tablettes en verre 2 étagères fixes P 39,6 cm</p>	1066,- 1066,- 1167,- 1167,-	1118,- 1118,- 1226,- 1226,-		<p>30543 L 75,0 cm 30544 L 90,0 cm</p> <p>2 portes vitrées à cadre 4 tablettes en verre P 39,6 cm</p>	1500,- 1549,-	1571,- 1630,-
	<p>Ill. gauche (=L) Miroir de fond, autre coloris du panneau arrière, tiroirs intérieurs 1 U et éclairage, voir pages 103, 105 et 107/108.</p>				<p>Miroir de fond, autre coloris du panneau arrière et éclairage, voir pages 105 et 107/108.</p>		
	<p>60212 L L 45,0 cm 60213 R L 45,0 cm 60214 L L 60,0 cm 60215 R L 60,0 cm</p> <p>1 porte 3 tablettes 2 tiroirs P 39,6 cm</p>	942,- 942,- 1082,- 1082,-	985,- 985,- 1138,- 1138,-		<p>77487 L 90,0 cm</p> <p>2 portes avec découpe en verre 2 tablettes 2 étagères fixes P 39,6 cm</p> <p>Miroir de fond, autre coloris du pan- neau arrière, tiroirs intérieurs 2 U et éclairage, voir pages 103, 105 et 107/108.</p>	1653,-	1734,-
	<p>Ill. gauche (=L) Compartimentage, voir page 104.</p>						
	<p>28719 L L 45,0 cm 28720 R L 45,0 cm 28721 L L 60,0 cm 28722 R L 60,0 cm</p> <p>1 porte vitrée à cadre 3 tablettes en verre 2 tiroirs P 39,6 cm</p>	1082,- 1082,- 1232,- 1232,-	1138,- 1138,- 1288,- 1288,-		<p>77488 L 75,0 cm 77489 L 90,0 cm</p> <p>2 portes avec découpe en verre 1 tablette en verre 2 tablettes 2 étagères fixes P 39,6 cm</p> <p>Miroir de fond, autre coloris du panneau arrière, tiroirs intérieurs 1,5 U et éclairage, voir pages 103, 105 et 107/108.</p>	1565,- 1705,-	1643,- 1790,-
	<p>Ill. gauche (=L) Miroir de fond, autre coloris du panneau arrière, comparti- mentage et éclaira- ge, voir pages 105, 104 et 107/108.</p>						
	<p>61424 L 75,0 cm 60216 L 90,0 cm</p> <p>2 portes 4 tablettes P 39,6 cm</p>	1200,- 1324,-	1258,- 1382,-		<p>77490 L 75,0 cm 77491 L 90,0 cm</p> <p>2 portes avec découpe en verre 2 tablettes en verre 2 étagères fixes P 39,6 cm</p> <p>Miroir de fond, autre coloris du panneau arrière, tiroirs intérieurs 1 U et éclairage, voir pages 103, 105 et 107/108.</p>	1607,- 1747,-	1685,- 1835,-
	<p>Contre supplément : 1 x 93534 Élément à poser avec réduction de la hauteur En combinaison avec des éléments 1,25 U ou 1,5 U</p>	55,-	55,-				

Éléments de corps 5 U, hauteur 182,1 cm

 (Référence + **A** = élément à poser, référence + **W** = élément de joue, voir page 2 / Plaques de recouvrement d'un seul tenant jusqu'à 270,0 cm)

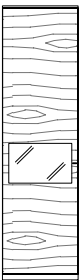

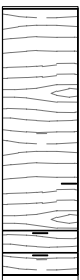

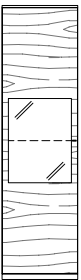

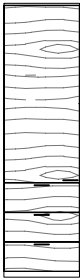

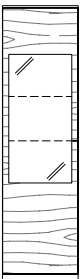

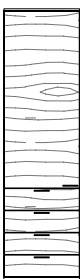

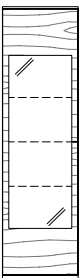



Éléments de corps 6 U, hauteur 217,3 cm

 (Référence + **W** = élément de joue, voir page 2 / plaques de recouvrement d'un seul tenant jusqu'à 270,0 cm)

Réf. / Dimensions Descriptif	GP 1	GP 2	Réf. / Dimensions Descriptif	GP 1	GP 2
 <p>61423 L 75,0 cm 60217 L 90,0 cm</p> <p>2 portes 3 tablettes 2 tiroirs P 39,6 cm</p>  <p>Compartimentage, voir page 104.</p>	1320,- 1451,-	1379,- 1522,-	 <p>60218 L L 45,0 cm 60219 R L 45,0 cm 60817 L L 60,0 cm 60818 R L 60,0 cm</p> <p>1 porte 5 tablettes P 39,6 cm</p>  <p>Ill. gauche (=L)</p>	949,- 949,- 1112,- 1112,-	994,- 994,- 1164,- 1164,-
 <p>28731 L 75,0 cm 28732 L 90,0 cm</p> <p>2 portes vitrées à cadre 3 tablettes en verre 2 tiroirs P 39,6 cm</p>  <p>Miroir de fond, autre coloris du panneau arrière, compartimentage et éclairage, voir pages 105, 104 et 107/108.</p>	1614,- 1734,-	1692,- 1822,-	<p>Contre supplément : 1 x 93534 Élément à poser avec réduction de la hauteur En combinaison avec des éléments 1,25 U ou 1,5 U</p> <p>55,-</p> <p>55,-</p>		
 <p>61422 Côtés 77,1 x 77,1 cm</p> <p>2 portes 4 tablettes P 39,6 cm</p> <ul style="list-style-type: none"> - Juxtaposition possible uniquement à une profondeur identique ou inférieure. - Impossible comme élément à poser ou élément de joue. 	2256,-	2367,-	 <p>61017 L L 45,0 cm 61018 R L 45,0 cm</p> <p>2 portes 4 tablettes P 39,6 cm</p>  <p>Ill. gauche (=L)</p>	988,- 988,-	1043,- 1043,-
 <p>90220 Côtés 42,1 x 42,1 cm</p> <p>1 plaque de recouvrement d'angle 1 listeau d'angle P 39,6 cm</p>	365,-	381,-	 <p>61095 L L 45,0 cm 61096 R L 45,0 cm 61097 L L 60,0 cm 61098 R L 60,0 cm</p> <p>4 portes 4 tablettes P 39,6 cm</p> <p>Tiroir intérieur 1,5 U, voir page 103.</p>  <p>Ill. gauche (=L)</p>	1043,- 1043,- 1209,- 1209,-	1095,- 1095,- 1271,- 1271,-
 <p>90224 Côtés 51,7 x 51,7 cm</p> <p>Comme ci-dessus P 49,2 cm</p> <ul style="list-style-type: none"> - L'angle ne peut pas être utilisé comme espace de rangement. - Réduction sur un côté de la profondeur de la plaque de recouvrement, sans supplément. - Un décrochage de 32,1/41,7 cm max. est possible (réglementation anti-incendie à respecter). 	391,-	411,-	 <p>30549 L L 45,0 cm 30550 R L 45,0 cm 30551 L L 60,0 cm 30552 R L 60,0 cm</p> <p>1 porte vitrée à cadre 5 tablettes en verre P 39,6 cm</p> <p>Miroir de fond, autre coloris du panneau arrière et éclairage, voir pages 105 et 107/108.</p>  <p>Ill. gauche (=L)</p>	1121,- 1121,- 1278,- 1278,-	1170,- 1170,- 1340,- 1340,-
<p>Contre supplément : 1 x 91622 Finition brillante : plaque de recouvrement d'angle (Pas de listeau d'angle en finition brillante)</p>	189,-	189,-			

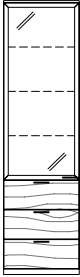
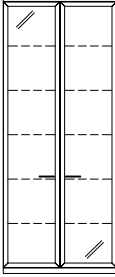


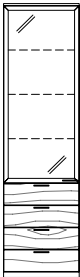
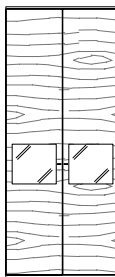


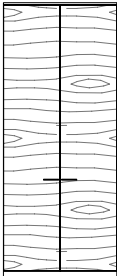
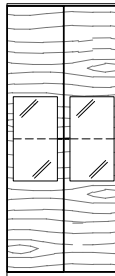


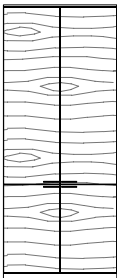
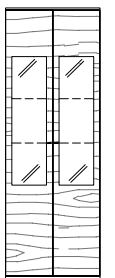
























Éléments de corps 6 U, hauteur 217,3 cm

(Référence + **W** = élément de joue, voir page 2 / plaques de recouvrement d'un seul tenant jusqu'à 270,0 cm)

	Réf. / Dimensions Descriptif	GP 1	GP 2		Réf. / Dimensions Descriptif	GP 1	GP 2
  Ill. gauche (=L)	<p>60299 L L 45,0 cm 60300 R L 45,0 cm 60301 L L 60,0 cm 60302 R L 60,0 cm</p> <p>1 porte avec découpe en verre 3 tablettes 2 étagères fixes</p> <p>P 39,6 cm</p> <p>Miroir de fond, autre coloris du panneau arrière, tiroirs intérieurs 2 U et éclairage, voir pages 103, 105 et 107/108.</p>	1125,- 1125,- 1284,- 1284,-	1180,- 1180,- 1350,- 1350,-	  Ill. gauche (=L)	<p>60220 L L 45,0 cm 60221 R L 45,0 cm 60222 L L 60,0 cm 60223 R L 60,0 cm</p> <p>1 porte 4 tablettes 2 tiroirs</p> <p>P 39,6 cm</p> <p>Compartimentage, voir page 104.</p>	1053,- 1053,- 1216,- 1216,-	1105,- 1105,- 1278,- 1278,-
  Ill. gauche (=L)	<p>60295 L L 45,0 cm 60296 R L 45,0 cm 60297 L L 60,0 cm 60298 R L 60,0 cm</p> <p>1 porte avec découpe en verre 1 tablette en verre 2 tablettes 2 étagères fixes</p> <p>P 39,6 cm</p> <p>Miroir de fond, autre coloris du panneau arrière, tiroirs intérieurs 2 U et éclairage, voir pages 103, 105 et 107/108.</p>	1151,- 1151,- 1314,- 1314,-	1206,- 1206,- 1376,- 1376,-	  Ill. gauche (=L)	<p>61441 L L 45,0 cm 61442 R L 45,0 cm 61443 L L 60,0 cm 61444 R L 60,0 cm</p> <p>1 porte, 3 tablettes, 3 coulissants 0,66 U</p> <p>P 39,6 cm</p> <p>Compartimentage, voir page 104.</p>	1105,- 1105,- 1275,- 1275,-	1154,- 1154,- 1337,- 1337,-
  Ill. gauche (=L)	<p>60291 L L 45,0 cm 60292 R L 45,0 cm 60293 L L 60,0 cm 60294 R L 60,0 cm</p> <p>1 porte avec découpe en verre 2 tablettes en verre 1 tablette 2 étagères fixes</p> <p>P 39,6 cm</p> <p>Miroir de fond, autre coloris du panneau arrière, tiroirs intérieurs 2 U et éclairage, voir pages 103, 105 et 107/108.</p>	1174,- 1174,- 1333,- 1333,-	1239,- 1239,- 1402,- 1402,-	  Ill. gauche (=L)	<p>61437 L L 45,0 cm 61438 R L 45,0 cm 61439 L L 60,0 cm 61440 R L 60,0 cm</p> <p>1 porte 3 tablettes 4 tiroirs</p> <p>P 39,6 cm</p> <p>Compartimentage, voir page 104.</p>	1148,- 1148,- 1327,- 1327,-	1203,- 1203,- 1392,- 1392,-
  Ill. gauche (=L)	<p>60287 L L 45,0 cm 60288 R L 45,0 cm 60289 L L 60,0 cm 60290 R L 60,0 cm</p> <p>1 porte avec découpe en verre 3 tablettes en verre 2 étagères fixes</p> <p>P 39,6 cm</p> <p>Miroir de fond, autre coloris du panneau arrière, tiroirs intérieurs 1 U et éclairage, voir pages 103, 105 et 107/108.</p>	1200,- 1200,- 1363,- 1363,-	1258,- 1258,- 1434,- 1434,-	  Ill. gauche (=L)	<p>30573 L L 45,0 cm 30574 R L 45,0 cm 30575 L L 60,0 cm 30576 R L 60,0 cm</p> <p>1 porte vitrée à cadre 4 tablettes en verre 2 tiroirs</p> <p>P 39,6 cm</p> <p>Miroir de fond, autre coloris du panneau arrière, compartimen- tage et éclairage, voir pages 105, 104 et 107/108.</p>	1206,- 1206,- 1376,- 1376,-	1268,- 1268,- 1447,- 1447,-

Éléments de corps 6 U, hauteur 217,3 cm

 (Référence + **W** = élément de joue, voir page 2 / plaques de recouvrement d'un seul tenant jusqu'à 270,0 cm)

Réf. / Dimensions Descriptif		GP 1	GP 2	Réf. / Dimensions Descriptif		GP 1	GP 2																											
	61433 L L 45,0 cm 61434 R L 45,0 cm 61435 L L 60,0 cm 61436 R L 60,0 cm 1 porte vitrée à cadre, 3 tablettes en verre, 3 coulissants 0,66 U P 39,6 cm Miroir de fond, autre coloris du panneau arrière, compartimentage et éclairage, voir pages 105, 104 et 107/108.	1249,- 1249,- 1428,- 1428,-	1311,- 1311,- 1503,- 1503,-		30601 L 75,0 cm 30602 L 90,0 cm 2 portes vitrées à cadre 5 tablettes en verre P 39,6 cm Miroir de fond, autre coloris du panneau arrière et éclairage, voir pages 105 et 107/108.	1666,- 1806,-	1747,- 1891,-																											
	 Ill. gauche (=L)				61429 L L 45,0 cm 61430 R L 45,0 cm 61431 L L 60,0 cm 61432 R L 60,0 cm 1 porte vitrée à cadre 3 tablettes en verre 4 tiroirs P 39,6 cm Miroir de fond, autre coloris du panneau arrière, compartimentage et éclairage, voir pages 105, 104 et 107/108.	1291,- 1291,- 1474,- 1474,-	1356,- 1356,- 1549,- 1549,-		77220 L 90,0 cm 2 portes avec découpe en verre 3 tablettes 2 étagères fixes P 39,6 cm Miroir de fond, autre coloris du panneau arrière et éclairage, voir pages 105 et 107/108.	1803,-	1891,-	 Ill. gauche (=L)			61425 L 75,0 cm 60823 L 90,0 cm 2 portes 5 tablettes P 39,6 cm	1291,- 1421,-	1356,- 1496,-		77492 L 75,0 cm 77493 L 90,0 cm 2 portes avec découpe en verre 1 tablette en verre 2 tablettes 2 étagères fixes P 39,6 cm Miroir de fond, autre coloris du panneau arrière, tiroirs intérieurs 2 U et éclairage, voir pages 103, 105 et 107/108.	1702,- 1855,-	1786,- 1949,-	Contre supplément : 1 x 93534 Élément à poser avec réduction de la hauteur En combinaison avec des éléments 1,25 U ou 1,5 U	55,-	55,-				61426 L 75,0 cm 61427 L 90,0 cm 4 portes 4 tablettes P 39,6 cm	1372,- 1506,-	1444,- 1578,-		75240 L 75,0 cm 75241 L 90,0 cm 2 portes avec découpe en verre 2 tablettes en verre 1 tablette 2 étagères fixes P 39,6 cm Miroir de fond, autre coloris du panneau arrière, tiroirs intérieurs 2 U et éclairage, voir pages 103, 105 et 107/108.	1744,- 1897,-	1835,- 1995,-
	61429 L L 45,0 cm 61430 R L 45,0 cm 61431 L L 60,0 cm 61432 R L 60,0 cm 1 porte vitrée à cadre 3 tablettes en verre 4 tiroirs P 39,6 cm Miroir de fond, autre coloris du panneau arrière, compartimentage et éclairage, voir pages 105, 104 et 107/108.	1291,- 1291,- 1474,- 1474,-		1356,- 1356,- 1549,- 1549,-		77220 L 90,0 cm 2 portes avec découpe en verre 3 tablettes 2 étagères fixes P 39,6 cm Miroir de fond, autre coloris du panneau arrière et éclairage, voir pages 105 et 107/108.	1803,-		1891,-																									
	 Ill. gauche (=L)			61425 L 75,0 cm 60823 L 90,0 cm 2 portes 5 tablettes P 39,6 cm		1291,- 1421,-	1356,- 1496,-		77492 L 75,0 cm 77493 L 90,0 cm 2 portes avec découpe en verre 1 tablette en verre 2 tablettes 2 étagères fixes P 39,6 cm Miroir de fond, autre coloris du panneau arrière, tiroirs intérieurs 2 U et éclairage, voir pages 103, 105 et 107/108.	1702,- 1855,-	1786,- 1949,-	Contre supplément : 1 x 93534 Élément à poser avec réduction de la hauteur En combinaison avec des éléments 1,25 U ou 1,5 U	55,-	55,-				61426 L 75,0 cm 61427 L 90,0 cm 4 portes 4 tablettes P 39,6 cm	1372,- 1506,-	1444,- 1578,-		75240 L 75,0 cm 75241 L 90,0 cm 2 portes avec découpe en verre 2 tablettes en verre 1 tablette 2 étagères fixes P 39,6 cm Miroir de fond, autre coloris du panneau arrière, tiroirs intérieurs 2 U et éclairage, voir pages 103, 105 et 107/108.	1744,- 1897,-	1835,- 1995,-										
	61425 L 75,0 cm 60823 L 90,0 cm 2 portes 5 tablettes P 39,6 cm	1291,- 1421,-		1356,- 1496,-		77492 L 75,0 cm 77493 L 90,0 cm 2 portes avec découpe en verre 1 tablette en verre 2 tablettes 2 étagères fixes P 39,6 cm Miroir de fond, autre coloris du panneau arrière, tiroirs intérieurs 2 U et éclairage, voir pages 103, 105 et 107/108.	1702,- 1855,-		1786,- 1949,-																									
	Contre supplément : 1 x 93534 Élément à poser avec réduction de la hauteur En combinaison avec des éléments 1,25 U ou 1,5 U	55,-	55,-					61426 L 75,0 cm 61427 L 90,0 cm 4 portes 4 tablettes P 39,6 cm	1372,- 1506,-	1444,- 1578,-		75240 L 75,0 cm 75241 L 90,0 cm 2 portes avec découpe en verre 2 tablettes en verre 1 tablette 2 étagères fixes P 39,6 cm Miroir de fond, autre coloris du panneau arrière, tiroirs intérieurs 2 U et éclairage, voir pages 103, 105 et 107/108.	1744,- 1897,-	1835,- 1995,-																				
	61426 L 75,0 cm 61427 L 90,0 cm 4 portes 4 tablettes P 39,6 cm	1372,- 1506,-	1444,- 1578,-		75240 L 75,0 cm 75241 L 90,0 cm 2 portes avec découpe en verre 2 tablettes en verre 1 tablette 2 étagères fixes P 39,6 cm Miroir de fond, autre coloris du panneau arrière, tiroirs intérieurs 2 U et éclairage, voir pages 103, 105 et 107/108.	1744,- 1897,-		1835,- 1995,-																										
																																		

Éléments de corps 6 U, hauteur 217,3 cm

(Référence + **W** = élément de joue, voir page 2 / plaques de recouvrement d'un seul tenant jusqu'à 270,0 cm)









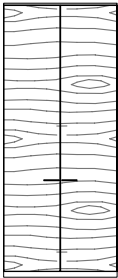



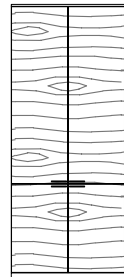



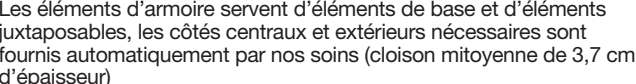







	Réf. / Dimensions Descriptif	GP 1	GP 2		Réf. / Dimensions Descriptif	GP 1	GP 2
	<p>77494 L 75,0 cm 77495 L 90,0 cm</p> <p>1 porte avec découpe en verre 3 tablettes en verre 2 étagères fixes</p> <p>P 39,6 cm</p> <p>Miroir de fond, autre coloris du panneau arrière, tiroirs intérieurs 1 U et éclairage, voir pages 103, 105 et 107/108.</p>	1786,- 1940,-	1878,- 2041,-		<p>61448 Côtés 77,1 x 77,1 cm</p> <p>2 portes 4 tablettes</p> <p>P 39,6 cm</p> <p>- Juxtaposition possible uniquement à une profondeur identique ou inférieure. - N'existe pas en élément de joue.</p>	2500,-	2628,-
	<p>61428 L 75,0 cm 60224 L 90,0 cm</p> <p>2 portes 4 tablettes 2 tiroirs</p> <p>P 39,6 cm</p> <p>Compartimentage, voir page 104.</p>	1408,- 1549,-	1480,- 1627,-		<p>61447 Côtés 77,1 x 77,1 cm</p> <p>2 portes, 2 étagères, 1 tringle à habits télescopique La façade supérieure et la façade inférieure forment une porte</p> <p>P 39,6 cm</p> <p></p> <p>Porte-foulards</p> <p>Aménagement intérieur placard à chaussures</p> <p>Aménagement de base</p> <p>Aménagement complet</p>	2455,-	2579,-
	<p>32256 L 75,0 cm 30597 L 90,0 cm</p> <p>2 portes vitrées à cadre 4 tablettes en verre 2 tiroirs</p> <p>P 39,6 cm</p> <p>Miroir de fond, autre coloris du panneau arrière, compartimentage et éclairage, voir pages 105, 104 et 107/108.</p>	1783,- 1933,-	1871,- 2034,-		<p>Longueur des manteaux pour aménagement de base 123,0 cm env. pour aménagement complet 92,0 cm env.</p> <p>- N'existe pas en élément de joue.</p>		
	<p>61445 L 90,0 cm</p> <p>2 portes, 1 cloison mitoyenne, 7 étagères, 1 tringle à habits télescopique</p> <p>P 39,6 cm</p> <p>Contre supplément : 1 x 90464 Lot de 2 tiroirs intérieurs L 60 cm</p> <p>- N'existe pas en élément de joue.</p>	1839,-	1927,-		<p>Contre supplément : 1 x 90849 Porte-foulards 1 x 90850 Agencement intérieur placard à chaussures</p> <p>Composée de : 3 grilles à chaussures, 1 corbeille double pivotante, 1 tapis de protection</p>	82,- 505,-	82,- 505,-
	<p>61446 L 90,0 cm</p> <p>2 portes, 1 cloison mitoyenne, 7 étagères, 1 tringle à habits télescopique La façade supérieure et la façade inférieure forment une porte</p> <p>P 39,6 cm</p> <p>Contre supplément : 1 x 90464 Lot de 2 tiroirs intérieurs L 60 cm</p> <p>- N'existe pas en élément de joue.</p>	1917,-	2015,-		<p>90220 Côtés 42,1 x 42,1 cm</p> <p>1 plaque de recouvrement d'angle 1 listeau d'angle</p> <p>P 39,6 cm</p> <p>90224 Côtés 51,7 x 51,7 cm</p> <p>Comme ci-dessus</p> <p>P 49,2 cm</p> <p>93794 Listeau d'angle (sans plaque de recouvrement d'angle)</p> <p>Juxtaposition possible uniquement avec éléments de corps 6 U</p> <p>- L'angle ne peut pas être utilisé comme espace de rangement. - Réduction sur un côté de la plaque de recouvrement, sans supplément. - Un décrochage de 32,1/41,7 cm max. est possible (réglementation anti-incendie à respecter).</p> <p>Contre supplément : 1 x 91622 Finition brillante : plaque de recouvrement d'angle (Pas de listeau d'angle en finition brillante)</p>	365,-	365,-
						365,-	381,-
						391,-	411,-
						72,-	75,-
						189,-	189,-

Penderies 6 U, hauteur 217,3 cm

(plaques de recouvrement d'un seul tenant jusqu'à 270,0 cm)














Éléments muraux 0,5 U, hauteur 20,8 cm

(plaques de recouvrement d'un seul tenant jusqu'à 270,0 cm)

Réf. / Dimensions Descriptif	GP 1	GP 2	Réf. / Dimensions Descriptif	GP 1	GP 2
 <p>77682 L L 45,0 cm 77683 R L 45,0 cm</p> <p>1 porte 2 tablettes 1 tringle à habits (charge max. 25 kg) P 62,0 cm</p> <p>Contre supplément : 92867 Tablette L 45 cm 62,- 68,- 93163 Tringle à habits L 45 cm 52,- 52,- 93538 Réduction de prix agencement intérieur L 45 cm -170,- -176,-</p> <p>Autres accessoires pour penderies, voir page 106.</p>	932,-	1024,-	 <p>32491 L 60,0 cm 590,- 32492 L 75,0 cm 652,- 32493 L 90,0 cm 720,- 32494 L 105,0 cm 828,- 32495 L 120,0 cm 880,- 28762 L 135,0 cm 926,-</p> <p>1 tiroir P 39,6 cm</p> <p>Compartimentage tiroir, voir page 104.</p>	590,-	616,-
	<p>Ill. gauche (=L)</p> 	62,-		68,-	 <p>1 tiroir P 39,6 cm</p> <p>Compartimentage tiroir, voir page 104.</p>
 <p>77686 L L 45,0 cm 77687 R L 45,0 cm</p> <p>1 porte 2 tablettes 1 tringle à habits (charge max. 25 kg)</p> <p>La façade supérieure et la façade inférieure forment une porte P 62,0 cm</p> <p>Contre supplément : 92867 Tablette L 45 cm 62,- 68,- 93163 Tringle à habits L 45 cm 52,- 52,- 93538 Réduction de prix agencement intérieur L 45 cm -170,- -176,-</p> <p>Autres accessoires pour penderies, voir page 106.</p>	971,-	1069,-	 <p>Abattant</p> <p>77497 L 60,0 cm 571,- 77498 L 75,0 cm 626,- 77499 L 90,0 cm 681,- 77500 L 105,0 cm 782,- 77501 L 120,0 cm 838,- 77502 L 135,0 cm 893,-</p> <p>1 abattant P 39,6 cm</p> <p>Contre supplément : 1 x 90518 Passe-câbles 42,- 42,-</p> <p>Dimensions intérieures derrière abattant : L 54,3, H 12,9, P 33,1 (pour L 60) cm L 69,3, H 12,9, P 33,1 (pour L 75) cm L 84,3, H 12,9, P 33,1 (pour L 90) cm L 99,3, H 12,9, P 33,1 (pour L 105) cm L 114,3, H 12,9, P 33,1 (pour L 120) cm L 129,3, H 12,9, P 33,1 (pour L 135) cm</p>	571,-	
	<p>Ill. gauche (=L)</p> 	62,-		68,-	 <p>1 abattant P 39,6 cm</p> <p>Contre supplément : 1 x 90518 Passe-câbles 42,- 42,-</p> <p>Dimensions intérieures derrière abattant : L 54,3, H 12,9, P 33,1 (pour L 60) cm L 69,3, H 12,9, P 33,1 (pour L 75) cm L 84,3, H 12,9, P 33,1 (pour L 90) cm L 99,3, H 12,9, P 33,1 (pour L 105) cm L 114,3, H 12,9, P 33,1 (pour L 120) cm L 129,3, H 12,9, P 33,1 (pour L 135) cm</p>
 <p>80162 L 90,0 cm</p> <p>2 portes 2 tablettes 1 tringle à habits (charge maximale 25 kg) P 62,0 cm</p> <p>Contre supplément : 92869 Tablette L 90 cm 88,- 91,- 93164 Tringle à habits L 90 cm 68,- 68,- 93540 Réduction de prix agencement intérieur L 90 cm -222,- -231,-</p> <p>Autres accessoires pour penderies, voir page 106.</p>	1395,-	1532,-	 <p>77504 L 60,0 cm 616,- 77505 L 75,0 cm 688,- 77506 L 90,0 cm 756,- 77507 L 105,0 cm 874,- 77508 L 120,0 cm 926,- 77509 L 135,0 cm 975,-</p> <p>1 coulissant 0,75 U P 39,6 cm</p> <p>Compartimentage tiroir, voir page 104.</p>	616,-	
	<p>Ill. gauche (=L)</p> 	88,-		91,-	 <p>1 coulissant 0,75 U P 39,6 cm</p> <p>Compartimentage tiroir, voir page 104.</p>
 <p>80163 L 90,0 cm</p> <p>2 portes 2 tablettes 1 tringle à habits (charge maximale 25 kg)</p> <p>La façade supérieure et la façade inférieure forment une porte P 62,0 cm</p> <p>Contre supplément : 92869 Tablette L 90 cm 88,- 91,- 93164 Tringle à habits L 90 cm 68,- 68,- 93540 Réduction de prix agencement intérieur L 90 cm -222,- -231,-</p> <p>Autres accessoires pour penderies, voir page 106.</p>	1470,-	1623,-	 <p>77511 L 60,0 cm 711,- 77512 L 75,0 cm 782,- 77513 L 90,0 cm 861,- 77514 L 105,0 cm 1033,- 77515 L 120,0 cm 1089,- 77516 L 135,0 cm 1144,-</p> <p>Comme ci-dessus P 49,2 cm</p>	616,-	
	<p>Ill. gauche (=L)</p> 	88,-		91,-	 <p>Comme ci-dessus P 49,2 cm</p>
 <p>Les éléments d'armoire servent d'éléments de base et d'éléments juxtaposables, les côtés centraux et extérieurs nécessaires sont fournis automatiquement par nos soins (cloison mitoyenne de 3,7 cm d'épaisseur)</p> <p>Finition intérieure des penderies laquées en finition corps. Finition intérieure des penderies plaquées en laqué blanc.</p>			 <p>Abattant</p> <p>77518 L 60,0 cm 603,- 77519 L 75,0 cm 655,- 77520 L 90,0 cm 717,- 77521 L 105,0 cm 789,- 77522 L 120,0 cm 841,- 77523 L 135,0 cm 890,-</p> <p>1 abattant 0,75 U P 39,6 cm</p>	603,-	
					 <p>1 abattant 0,75 U P 39,6 cm</p>
			 <p>77657 L 60,0 cm 688,- 77525 L 75,0 cm 743,- 77526 L 90,0 cm 805,- 77527 L 105,0 cm 945,- 77528 L 120,0 cm 994,- 77529 L 135,0 cm 1050,-</p> <p>Comme ci-dessus P 49,2 cm</p> <p>Contre supplément : 1 x 90518 Passe-câbles 42,- 42,-</p> <p>Dimensions intérieures derrière abattant : L 54,3, H 21,7, P 33,1/42,7 (pour L 60) cm L 69,3, H 21,7, P 33,1/42,7 (pour L 75) cm L 84,3, H 21,7, P 33,1/42,7 (pour L 90) cm L 96,3, H 21,7, P 33,1/42,7 (pour L 105) cm L 112,3, H 21,7, P 33,1/42,7 (pour L 120) cm L 127,3, H 21,7, P 33,1/42,7 (pour L 135) cm</p>	688,-	
				 <p>Comme ci-dessus P 49,2 cm</p> <p>Contre supplément : 1 x 90518 Passe-câbles 42,- 42,-</p> <p>Dimensions intérieures derrière abattant : L 54,3, H 21,7, P 33,1/42,7 (pour L 60) cm L 69,3, H 21,7, P 33,1/42,7 (pour L 75) cm L 84,3, H 21,7, P 33,1/42,7 (pour L 90) cm L 96,3, H 21,7, P 33,1/42,7 (pour L 105) cm L 112,3, H 21,7, P 33,1/42,7 (pour L 120) cm L 127,3, H 21,7, P 33,1/42,7 (pour L 135) cm</p>	743,-
			 <p>Comme ci-dessus P 49,2 cm</p> <p>Contre supplément : 1 x 90518 Passe-câbles 42,- 42,-</p> <p>Dimensions intérieures derrière abattant : L 54,3, H 21,7, P 33,1/42,7 (pour L 60) cm L 69,3, H 21,7, P 33,1/42,7 (pour L 75) cm L 84,3, H 21,7, P 33,1/42,7 (pour L 90) cm L 96,3, H 21,7, P 33,1/42,7 (pour L 105) cm L 112,3, H 21,7, P 33,1/42,7 (pour L 120) cm L 127,3, H 21,7, P 33,1/42,7 (pour L 135) cm</p>		805,-
				 <p>Comme ci-dessus P 49,2 cm</p> <p>Contre supplément : 1 x 90518 Passe-câbles 42,- 42,-</p> <p>Dimensions intérieures derrière abattant : L 54,3, H 21,7, P 33,1/42,7 (pour L 60) cm L 69,3, H 21,7, P 33,1/42,7 (pour L 75) cm L 84,3, H 21,7, P 33,1/42,7 (pour L 90) cm L 96,3, H 21,7, P 33,1/42,7 (pour L 105) cm L 112,3, H 21,7, P 33,1/42,7 (pour L 120) cm L 127,3, H 21,7, P 33,1/42,7 (pour L 135) cm</p>	945,-
			 <p>Comme ci-dessus P 49,2 cm</p> <p>Contre supplément : 1 x 90518 Passe-câbles 42,- 42,-</p> <p>Dimensions intérieures derrière abattant : L 54,3, H 21,7, P 33,1/42,7 (pour L 60) cm L 69,3, H 21,7, P 33,1/42,7 (pour L 75) cm L 84,3, H 21,7, P 33,1/42,7 (pour L 90) cm L 96,3, H 21,7, P 33,1/42,7 (pour L 105) cm L 112,3, H 21,7, P 33,1/42,7 (pour L 120) cm L 127,3, H 21,7, P 33,1/42,7 (pour L 135) cm</p>		1050,-


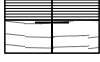








Éléments muraux 1 U, hauteur 38,4 cm

(plaques de recouvrement d'un seul tenant jusqu'à 270,0 cm)

Réf. / Dimensions Descriptif		GP 1	GP 2	Réf. / Dimensions Descriptif		GP 1	GP 2
 Coulissant	60001 L 45,0, P 39,6 cm	590,-	613,-	 Abattant	85391 L 60,0, P 35,5 cm	639,-	675,-
	60002 L 60,0, P 39,6 cm	645,-	678,-		85392 L 75,0, P 35,5 cm	701,-	737,-
	60003 L 75,0, P 39,6 cm	724,-	763,-		85393 L 90,0, P 35,5 cm	763,-	802,-
	60004 L 90,0, P 39,6 cm	789,-	831,-		85394 L 105,0 (52,5/52,5), P 35,5 cm	802,-	844,-
	29966 L 105,0, P 39,6 cm	916,-	958,-		85395 L 120,0 (60,0/60,0), P 35,5 cm	844,-	890,-
	60005 L 120,0, P 39,6 cm	971,-	1020,-		85396 L 135,0 (67,5/67,5), P 35,5 cm	887,-	932,-
	29968 L 135,0, P 39,6 cm	1024,-	1076,-		85399 L 60,0, P 39,6 cm	639,-	675,-
	29969 L 45,0, P 49,2 cm	678,-	711,-		85400 L 75,0, P 39,6 cm	701,-	737,-
	29970 L 60,0, P 49,2 cm	737,-	773,-		85401 L 90,0, P 39,6 cm	763,-	802,-
	29971 L 75,0, P 49,2 cm	815,-	857,-		85402 L 105,0 (52,5/52,5), P 39,6 cm	802,-	844,-
 Tiroir intérieur, voir page 103.	29972 L 90,0, P 49,2 cm	890,-	936,-	 	85403 L 120,0 (60,0/60,0), P 39,6 cm	844,-	890,-
	29973 L 105,0, P 49,2 cm	1076,-	1128,-		85404 L 135,0 (67,5/67,5), P 39,6 cm	887,-	932,-
	29974 L 120,0, P 49,2 cm	1131,-	1187,-		85407 L 60,0, P 49,2 cm	730,-	769,-
	29975 L 135,0, P 49,2 cm	1190,-	1252,-		85408 L 75,0, P 49,2 cm	795,-	838,-
	1 coulissant 1 U				85409 L 90,0, P 49,2 cm	861,-	903,-
					85410 L 105,0 (52,5/52,5), P 49,2 cm	968,-	1014,-
					85411 L 120,0 (60,0/60,0), P 49,2 cm	1011,-	1060,-
					85412 L 135,0 (67,5/67,5), P 49,2 cm	1056,-	1108,-
					1 abattant 1 U (ouverture vers le haut)		
					Contre supplément :		
			1 x 93967 Tablette L 60/P 35,5 cm	62,-	68,-		
			1 x 93968 Tablette L 75/P 35,5 cm	72,-	75,-		
			1 x 93969 Tablette L 90/P 35,5 cm	78,-	82,-		
			1 x 93973 Tablette L 60/P 39,6 cm	62,-	68,-		
			1 x 93974 Tablette L 75/P 39,6 cm	72,-	75,-		
			1 x 93975 Tablette L 90/P 39,6 cm	78,-	82,-		
			1 x 93979 Tablette L 60/P 49,2 cm	75,-	78,-		
			1 x 93980 Tablette L 75/P 49,2 cm	82,-	85,-		
			1 x 93981 Tablette L 90/P 49,2 cm	88,-	91,-		
 Abattant	60989 L 60,0, P 35,5 cm	639,-	675,-	 Abattant	60011 L 60,0, P 39,6 cm	639,-	675,-
	60990 L 75,0, P 35,5 cm	701,-	737,-		60012 L 75,0, P 39,6 cm	701,-	737,-
	60991 L 90,0, P 35,5 cm	763,-	802,-		60013 L 90,0, P 39,6 cm	763,-	802,-
	61141 L 105,0, P 35,5 cm	802,-	844,-		61142 L 105,0, P 39,6 cm	802,-	844,-
	60992 L 120,0, P 35,5 cm	844,-	890,-		60014 L 120,0, P 39,6 cm	844,-	890,-
	30669 L 135,0, P 35,5 cm	887,-	932,-		28624 L 135,0, P 39,6 cm	887,-	932,-
	29976 L 60,0, P 49,2 cm	730,-	769,-		29976 L 60,0, P 49,2 cm	730,-	769,-
	29977 L 75,0, P 49,2 cm	795,-	838,-		29977 L 75,0, P 49,2 cm	795,-	838,-
	29978 L 90,0, P 49,2 cm	861,-	903,-		29978 L 90,0, P 49,2 cm	861,-	903,-
	29979 L 105,0, P 49,2 cm	968,-	1014,-		29979 L 105,0, P 49,2 cm	968,-	1014,-
 Tiroir	29980 L 120,0, P 49,2 cm	1011,-	1060,-	 Tiroir	29980 L 120,0, P 49,2 cm	1011,-	1060,-
	29981 L 135,0, P 49,2 cm	1056,-	1108,-		29981 L 135,0, P 49,2 cm	1056,-	1108,-
	1 abattant 1 U				1 abattant 1 U		
	Contre supplément :				Contre supplément :		
	1 x 90518 Passe-câbles	42,-	42,-		1 x 90518 Passe-câbles	42,-	42,-
	1 x 92705 Coulissant pour CD/DVD L 60 / P 49,2 cm pour env. 72 CD/48 DVD	352,-	352,-		1 x 92705 Coulissant pour CD/DVD L 60 / P 49,2 cm pour env. 72 CD/48 DVD	352,-	352,-
	1 x 93967 Tablette L 60/P 35,5 cm	62,-	68,-		1 x 93967 Tablette L 60/P 35,5 cm	62,-	68,-
	1 x 93968 Tablette L 75/P 35,5 cm	72,-	75,-		1 x 93968 Tablette L 75/P 35,5 cm	72,-	75,-
	1 x 93969 Tablette L 90/P 35,5 cm	78,-	82,-		1 x 93969 Tablette L 90/P 35,5 cm	78,-	82,-
	1 x 93973 Tablette L 60/P 39,6 cm	62,-	68,-		1 x 93973 Tablette L 60/P 39,6 cm	62,-	68,-
1 x 93974 Tablette L 75/P 39,6 cm	72,-	75,-	1 x 93974 Tablette L 75/P 39,6 cm	72,-	75,-		
1 x 93975 Tablette L 90/P 39,6 cm	78,-	82,-	1 x 93975 Tablette L 90/P 39,6 cm	78,-	82,-		
1 x 93979 Tablette L 60/P 49,2 cm	75,-	78,-	1 x 93979 Tablette L 60/P 49,2 cm	75,-	78,-		
1 x 93980 Tablette L 75/P 49,2 cm	82,-	85,-	1 x 93980 Tablette L 75/P 49,2 cm	82,-	85,-		
1 x 93981 Tablette L 90/P 49,2 cm	88,-	91,-	1 x 93981 Tablette L 90/P 49,2 cm	88,-	91,-		
Dimensions intérieures :			Dimensions intérieures :				
L 54,3, H 30,5, P 29,0/33,1/42,7 (pour L 60) cm			L 54,3, H 30,5, P 29,0/33,1/42,7 (pour L 60) cm				
L 69,3, H 30,5, P 29,0/33,1/42,7 (pour L 75) cm			L 69,3, H 30,5, P 29,0/33,1/42,7 (pour L 75) cm				
L 84,3, H 30,5, P 29,0/33,1/42,7 (pour L 90) cm			L 84,3, H 30,5, P 29,0/33,1/42,7 (pour L 90) cm				
L 97,3, H 30,5, P 29,0/33,1/42,7 (pour L 105) cm			L 97,3, H 30,5, P 29,0/33,1/42,7 (pour L 105) cm				
L 112,3, H 30,5, P 29,0/33,1/42,7 (pour L 120) cm			L 112,3, H 30,5, P 29,0/33,1/42,7 (pour L 120) cm				
L 127,3, H 30,5, P 29,0/33,1/42,7 (pour L 135) cm			L 127,3, H 30,5, P 29,0/33,1/42,7 (pour L 135) cm				
Positionnement du bord supérieur au-dessus de 2,5 U :			Positionnement du bord supérieur au-dessus de 2,5 U :				
À partir de 105,0 cm de largeur avec cloison mitoyenne supplémentaire			À partir de 105,0 cm de largeur avec cloison mitoyenne supplémentaire				
Dimensions intérieures derrière abattant :			Dimensions intérieures derrière abattant :				
L 54,3, H 31,5, P 29,0/33,1/42,7 (pour L 60) cm			L 54,3, H 31,5, P 29,0/33,1/42,7 (pour L 60) cm				
L 69,3, H 31,5, P 29,0/33,1/42,7 (pour L 75) cm			L 69,3, H 31,5, P 29,0/33,1/42,7 (pour L 75) cm				
L 84,3, H 31,5, P 29,0/33,1/42,7 (pour L 90) cm			L 84,3, H 31,5, P 29,0/33,1/42,7 (pour L 90) cm				
L 47,7/47,7, H 31,5, P 29,0/33,1/42,7 (pour L 105) cm			L 47,7/47,7, H 31,5, P 29,0/33,1/42,7 (pour L 105) cm				
L 55,2/55,2, H 31,5, P 29,0/33,1/42,7 (pour L 120) cm			L 55,2/55,2, H 31,5, P 29,0/33,1/42,7 (pour L 120) cm				
L 62,7/62,7, H 31,5, P 29,0/33,1/42,7 (pour L 135) cm			L 62,7/62,7, H 31,5, P 29,0/33,1/42,7 (pour L 135) cm				
Coulissant CD/DVD incompatible avec tablette.			Coulissant CD/DVD incompatible avec tablette.				
 Abattant	60006 L 45,0, P 39,6 cm	639,-	675,-	 Abattant	60006 L 45,0, P 39,6 cm	639,-	675,-
	60007 L 60,0, P 39,6 cm	701,-	737,-		60007 L 60,0, P 39,6 cm	701,-	737,-
	60008 L 75,0, P 39,6 cm	779,-	822,-		60008 L 75,0, P 39,6 cm	779,-	822,-
	60009 L 90,0, P 39,6 cm	861,-	903,-		60009 L 90,0, P 39,6 cm	861,-	903,-
	32500 L 105,0, P 39,6 cm	998,-	1056,-		32500 L 105,0, P 39,6 cm	998,-	1056,-
	60010 L 120,0, P 39,6 cm	1066,-	1118,-		60010 L 120,0, P 39,6 cm	1066,-	1118,-
	29982 L 135,0, P 39,6 cm	1125,-	1180,-		29982 L 135,0, P 39,6 cm	1125,-	1180,-
	29983 L 45,0, P 49,2 cm	727,-	763,-		29983 L 45,0, P 49,2 cm	727,-	763,-
	29984 L 60,0, P 49,2 cm	789,-	831,-		29984 L 60,0, P 49,2 cm	789,-	831,-
	29985 L 75,0, P 49,2 cm	874,-	923,-		29985 L 75,0, P 49,2 cm	874,-	923,-
 Tiroir	29986 L 90,0, P 49,2 cm	952,-	998,-	 Tiroir	29986 L 90,0, P 49,2 cm	952,-	998,-
	29987 L 105,0, P 49,2 cm	1164,-	1223,-		29987 L 105,0, P 49,2 cm	1164,-	1223,-
	29988 L 120,0, P 49,2 cm	1226,-	1288,-		29988 L 120,0, P 49,2 cm	1226,-	1288,-
	29989 L 135,0, P 49,2 cm	1291,-	1356,-		29989 L 135,0, P 49,2 cm	1291,-	1356,-
	29999 L 60,0 cm	942,-	988,-		29999 L 60,0 cm	942,-	988,-
	28001 L 75,0 cm	1043,-	1095,-		28001 L 75,0 cm	1043,-	1095,-
	28002 L 90,0 cm	1144,-	1200,-		28002 L 90,0 cm	1144,-	1200,-
	28003 L 105,0 cm	1408,-	1480,-		28003 L 105,0 cm	1408,-	1480,-
	28004 L 120,0 cm	1493,-	1568,-		28004 L 120,0 cm	1493,-	1568,-
	28005 L 135,0 cm	1578,-	1659,-		28005 L 135,0 cm	1578,-	1659,-
1 tiroir			1 tiroir				
1 compartiment pour appareils avec abattant			1 compartiment pour appareils avec abattant				
P 49,2 cm			P 49,2 cm				
Contre supplément :			Contre supplément :				
1 x 90518 Passe-câbles	42,-	42,-	1 x 90518 Passe-câbles	42,-	42,-		
Existe également au même prix en profondeur 39,6 cm = ajouter T à la référence.			Existe également au même prix en profondeur 39,6 cm = ajouter T à la référence.				
Dimensions intérieures derrière abattant :			Dimensions intérieures derrière abattant :				
L 54,3, H 12,9, P 33,1/42,7 (pour L 60) cm			L 54,3, H 12,9, P 33,1/42,7 (pour L 60) cm				
L 69,3, H 12,9, P 33,1/42,7 (pour L 75) cm			L 69,3, H 12,9, P 33,1/42,7 (pour L 75) cm				
L 84,3, H 12,9, P 33,1/42,7 (pour L 90) cm			L 84,3, H 12,9, P 33,1/42,7 (pour L 90) cm				
L 99,3, H 12,9, P 33,1/42,7 (pour L 105) cm			L 99,3, H 12,9, P 33,1/42,7 (pour L 105) cm				
L 114,3, H 12,9, P 33,1/42,7 (pour L 120) cm			L 114,3, H 12,9, P 33,1/42,7 (pour L 120) cm				
L 129,3, H 12,9, P 33,1/42,7 (pour L 135) cm			L 129,3, H 12,9, P 33,1/42,7 (pour L 135) cm				


















Éléments muraux 1,25 U, hauteur 47,2 cm

PSI – Autres informations : voir liste supplémentaire « Détail des accessoires ». (plaques de recouvrement d'un seul tenant jusqu'à 270,0 cm)

Réf. / Dimensions Descriptif	GP 1	GP 2	Réf. / Dimensions Descriptif	GP 1	GP 2
 <p>77606 L 75,0 cm 77607 L 90,0 cm</p> <p>2 portes avec cache acoustique P 49,2 cm</p> 	1157,- 1278,-	1213,- 1343,-	 <p>77539 L 75,0, P 39,6 cm 77540 L 90,0, P 39,6 cm</p> <p>77545 L 75,0, P 49,2 cm 77546 L 90,0, P 49,2 cm</p> <p>2 portes</p>	756,- 844,-	795,- 887,-
 <p>77600 L 75,0 cm 77601 L 90,0 cm</p> <p>2 portes avec cache acoustique et agencement intérieur spécial acoustique pour le rangement du caisson de basses, Panneau arrière avec découpe P 49,2 cm</p> <p>Existe également au même prix en profondeur 39,6 cm = ajouter T à la référence.</p> <p>Dimensions intérieures pour le rangement du caisson de basses : L 66,7, H 37,4, P 33,1/42,7 (pour L 75) cm L 81,7, H 37,4, P 33,1/42,7 (pour L 90) cm</p>	1265,- 1399,-	1324,- 1467,-			
 <p>77590 L 105,0 cm 77591 L 120,0 cm 77592 L 135,0 cm</p> <p>1 coulissant 0,75 U 1 compartiment barre de son avec Cache acoustique, y compris Push to open et agencement intérieur spécial acoustique open et agencement intérieur spécial acoustique P 49,2 cm</p> <p>Plaquette de recouvrement avec passe-câbles, panneau arrière avec découpe</p> <p>Existe également au même prix en profondeur 39,6 cm = ajouter T à la référence.</p> <p>Dimensions intérieures derrière le cache acoustique : L 99,3, H 11,9, P 33,1/42,7 (pour L 105) cm L 114,3, H 11,9, P 33,1/42,7 (pour L 120) cm L 129,3, H 11,9, P 33,1/42,7 (pour L 135) cm</p> <p>Contre supplément : 1 x 92396 Sans passe-câbles prémonté Compartimentage CD/DVD, voir page 103.</p>	1875,- 2018,- 2168,-	1966,- 2119,- 2275,-	 <p>77588 Côtés 77,1 x 77,1 cm</p> <p>2 portes P 39,6 cm</p>  <p>77589 Côtés 86,7 x 86,7 cm</p> <p>Comme ci-dessus P 49,2 cm</p> <p>– Le corps conserve une profondeur de 39,6 cm, la plaquette de recouvrement présente une saillie arrière.</p> <p>– Juxtaposition possible uniquement à une profondeur identique ou inférieure.</p>	1539,-	1620,-
 <p>77593 L 105,0 cm 77594 L 120,0 cm 77595 L 135,0 cm</p> <p>1 abattant 0,75 U, 1 compartiment barre de son avec cache acoustique, y compris Push to open et agencement intérieur spécial acoustique P 49,2 cm</p> <p>Plaquette de recouvrement avec passe-câbles, panneau arrière avec découpe</p> <p>Existe également au même prix en profondeur 39,6 cm = ajouter T à la référence.</p> <p>Dimensions intérieures derrière le cache acoustique : L 99,3, H 11,9, P 33,1/42,7 (pour L 105) cm L 114,3, H 11,9, P 33,1/42,7 (pour L 120) cm L 129,3, H 11,9, P 33,1/42,7 (pour L 135) cm</p> <p>Dimensions intérieures derrière abattant : L 97,3, H 23,6, P 33,1/42,7 (pour L 105) cm L 112,3, H 23,6, P 33,1/42,7 (pour L 120) cm L 127,3, H 23,6, P 33,1/42,7 (pour L 135) cm</p> <p>Contre supplément : 1 x 92396 Sans passe-câbles prémonté</p>	1744,- 1888,- 2024,-	1832,- 1979,- 2126,-	 <p>93958 Côtés 42,1 x 42,1 cm</p> <p>2 plaques de recouvrement d'angle suspendues 1 listeau d'angle P 39,6 cm</p> <p>93959 Côtés 51,7 x 51,7 cm</p> <p>Comme ci-dessus P 49,2 cm</p> <p>– L'angle ne peut pas être utilisé comme espace de rangement. – Réduction sur un côté de la profondeur de la plaque de recouvrement, sans supplément. – Un décrochage de 32,1/41,7 cm max. est possible (réglementation anti-incendie à respecter).</p> <p>Contre supplément : 1 x 91622 Finition brillante : plaque de recouvrement d'angle à 189,- à 189,- Commander le cas échéant 2 exemplaires, plaques de recouvrement d'angle supérieure et inférieure (Pas de listeau d'angle en finition brillante)</p>	548,-	574,-
	0,-	0,-		567,-	597,-




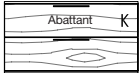

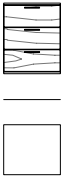

Éléments muraux 1,5 U, hauteur 56,0 cm

(plaques de recouvrement d'un seul tenant jusqu'à 270,0 cm)

Réf. / Dimensions Descriptif		GP 1	GP 2	Réf. / Dimensions Descriptif		GP 1	GP 2
  Ill. gauche (=L)	60015 L L 45,0, P 39,6 cm 60016 R L 45,0, P 39,6 cm 60017 L L 60,0, P 39,6 cm 60018 R L 60,0, P 39,6 cm 60927 L L 45,0, P 49,2 cm 60928 R L 45,0, P 49,2 cm 60930 L L 60,0, P 49,2 cm 60931 R L 60,0, P 49,2 cm 1 porte 1 tablette	587,- 587,- 649,- 649,- 639,- 639,- 711,- 711,-	610,- 610,- 681,- 681,- 675,- 675,- 743,- 743,-	  Compartimen- tage tiroir, voir page 104.	77107 L 45,0, P 39,6 cm 77108 L 60,0, P 39,6 cm 77109 L 75,0, P 39,6 cm 77110 L 90,0, P 39,6 cm 77111 L 105,0, P 39,6 cm 77112 L 120,0, P 39,6 cm 77113 L 135,0, P 39,6 cm 77114 L 45,0, P 49,2 cm 77115 L 60,0, P 49,2 cm 77116 L 75,0, P 49,2 cm 77117 L 90,0, P 49,2 cm 77118 L 105,0, P 49,2 cm 77119 L 120,0, P 49,2 cm 77120 L 135,0, P 49,2 cm 2 coulissants 0,75 U	685,- 760,- 841,- 942,- 1086,- 1157,- 1236,- 769,- 848,- 942,- 1053,- 1190,- 1271,- 1350,-	717,- 795,- 883,- 985,- 1141,- 1216,- 1297,- 808,- 893,- 985,- 1105,- 1252,- 1333,- 1415,-
	  Ill. gauche (=L)	60029 L L 45,0, P 39,6 cm 60030 R L 45,0, P 39,6 cm 60031 L L 60,0, P 39,6 cm 60032 R L 60,0, P 39,6 cm 60932 L L 45,0, P 49,2 cm 60933 R L 45,0, P 49,2 cm 60934 L L 60,0, P 49,2 cm 60935 R L 60,0, P 49,2 cm 1 porte vitrée à cadre 1 tablette en verre	685,- 685,- 753,- 753,- 734,- 734,- 760,- 760,-		724,- 724,- 786,- 786,- 773,- 773,- 795,- 795,-	  Abattant K 1 coulissant 1 U, 1 compartiment pour appareils avec abattant	77101 L 60,0, P 49,2 cm 77102 L 75,0, P 49,2 cm 77103 L 90,0, P 49,2 cm 1 coulissant 1 U, 1 compartiment pour appareils avec abattant
  Ill. gauche (=L)		60034 L L 45,0, P 39,6 cm 60035 R L 45,0, P 39,6 cm 60036 L L 60,0, P 39,6 cm 60037 R L 60,0, P 39,6 cm 60936 L L 45,0, P 49,2 cm 60937 R L 45,0, P 49,2 cm 60938 L L 60,0, P 49,2 cm 60939 R L 60,0, P 49,2 cm 1 porte avec découpe en verre 1 étagère fixe	769,- 769,- 838,- 838,- 828,- 828,- 903,- 903,-	805,- 805,- 880,- 880,- 870,- 870,- 949,- 949,-	 Plaqué de recouvrement et panneau arrière de compartiment pour appareils avec passe-câbles Existe également au même prix en profondeur 39,6 cm = ajouter T à la référence. Dimensions intérieures derrière abattant : L 54,3, H 12,9, P 33,1/42,7 (pour L 60) cm L 69,3, H 12,9, P 33,1/42,7 (pour L 75) cm L 84,3, H 12,9, P 33,1/42,7 (pour L 90) cm Contre supplément : 1 x 92396 Sans passe-câbles prémonté Tiroir intérieur, voir page 103. Compartimentage CD/DVD, voir page 103.		77104 L 105,0, P 49,2 cm 77105 L 120,0, P 49,2 cm 77106 L 135,0, P 49,2 cm 1 coulissant 1 U, 1 compartiment pour appa- reils avec abattant
	  Ill. gauche (=L)	61045 L L 45,0, P 39,6 cm 61046 R L 45,0, P 39,6 cm 61047 L L 60,0, P 39,6 cm 61048 R L 60,0, P 39,6 cm 61049 L L 45,0, P 49,2 cm 61050 R L 45,0, P 49,2 cm 61051 L L 60,0, P 49,2 cm 61052 R L 60,0, P 49,2 cm 1 porte avec découpe en verre 1 étagère fixe	769,- 769,- 838,- 838,- 828,- 828,- 903,- 903,-	805,- 805,- 880,- 880,- 870,- 870,- 949,- 949,-		 Abattant K 1 coulissant 1 U, 1 compartiment pour appa- reils avec abattant	77104 L 105,0, P 49,2 cm 77105 L 120,0, P 49,2 cm 77106 L 135,0, P 49,2 cm 1 coulissant 1 U, 1 compartiment pour appa- reils avec abattant
  Ill. gauche (=L)		60019 L 45,0, P 39,6 cm 60020 L 60,0, P 39,6 cm 60021 L 75,0, P 39,6 cm 60022 L 90,0, P 39,6 cm 33922 L 105,0, P 39,6 cm 60023 L 120,0, P 39,6 cm 33924 L 135,0, P 39,6 cm 60940 L 45,0, P 49,2 cm 60941 L 60,0, P 49,2 cm 60942 L 75,0, P 49,2 cm 60943 L 90,0, P 49,2 cm 33928 L 105,0, P 49,2 cm 60944 L 120,0, P 49,2 cm 33930 L 135,0, P 49,2 cm 1 tiroir, 1 coulissant 1 U	685,- 760,- 841,- 942,- 1086,- 1157,- 1236,- 769,- 848,- 942,- 1053,- 1190,- 1271,- 1350,-	724,- 795,- 883,- 985,- 1141,- 1216,- 1291,- 805,- 893,- 985,- 1108,- 1252,- 1333,- 1415,-	 Plaqué de recouvrement et panneau arrière de compartiment pour appareils avec passe-câbles Existe également au même prix en profondeur 39,6 cm = ajouter T à la référence. Dimensions intérieures derrière abattant : L 99,3, H 12,9, P 33,1/42,7 (pour L 105) cm L 114,3, H 12,9, P 33,1/42,7 (pour L 120) cm L 129,3, H 12,9, P 33,1/42,7 (pour L 135) cm Contre supplément : 1 x 92396 Sans passe-câbles prémonté Tiroir intérieur, voir page 103. Compartimentage CD/DVD, voir page 103.		77104 L 105,0, P 49,2 cm 77105 L 120,0, P 49,2 cm 77106 L 135,0, P 49,2 cm 1 coulissant 1 U, 1 compartiment pour appa- reils avec abattant

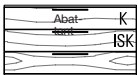

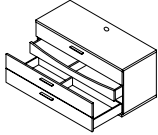





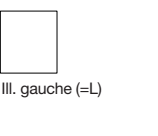


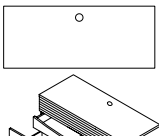



Éléments muraux 1,5 U, hauteur 56,0 cm

(plaques de recouvrement d'un seul tenant jusqu'à 270,0 cm)

Ref. / Dimensions Descriptif	GP 1	GP 2	Ref. / Dimensions Descriptif	GP 1	GP 2
 77137 L 60,0, P 49,2 cm 77138 L 75,0, P 49,2 cm 77139 L 90,0, P 49,2 cm 1 coulissant 0,75 U, 1 compartiment pour appareils avec abattant 0,75 U  Plaque de recouvrement et panneau arrière de compartiment pour appareils avec passe-câbles Existe également au même prix en profondeur 39,6 cm = ajouter T à la référence. Dimensions intérieures derrière abattant : L 54,3, H 21,7, P 33,1/42,7 (pour L 60) cm L 69,3, H 21,7, P 33,1/42,7 (pour L 75) cm L 84,3, H 21,7, P 33,1/42,7 (pour L 90) cm Contre supplément : 1 x 92396 Sans passe-câbles prémonté Compartimentage CD/DVD, voir page 103.	994,- 1112,- 1239,-	1053,- 1164,- 1301,-	 61452 L 60,0 cm 61453 L 75,0 cm 61454 L 90,0 cm 2 tiroirs 1 compartiment pour appareils avec abattant P 49,2 cm Plaque de recouvrement et panneau arrière de compartiment pour appareils avec passe-câbles Existe également au même prix en profondeur 39,6 cm = ajouter T à la référence. Dimensions intérieures derrière abattant : L 54,3, H 12,9, P 33,1/42,7 (pour L 60) cm L 69,3, H 12,9, P 33,1/42,7 (pour L 75) cm L 84,3, H 12,9, P 33,1/42,7 (pour L 90) cm Contre supplément : 1 x 92396 Sans passe-câbles prémonté	1190,- 1317,- 1425,-	1252,- 1376,- 1500,-
 77140 L 105,0 cm 77141 L 120,0 cm 77142 L 135,0 cm 1 coulissant 0,75 U, 1 compartiment pour appareils avec abattant 0,75 U P 49,2 cm Plaque de recouvrement et panneau arrière de compartiment pour appareils avec passe-câbles Existe également au même prix en profondeur 39,6 cm = ajouter T à la référence. Dimensions intérieures derrière abattant : L 96,3, H 21,7, P 33,1/42,7 (pour L 105) cm L 112,3, H 21,7, P 33,1/42,7 (pour L 120) cm L 127,3, H 21,7, P 33,1/42,7 (pour L 135) cm Contre supplément : 1 x 92396 Sans passe-câbles prémonté Compartimentage CD/DVD, voir page 103.	1438,- 1532,- 1630,-	1506,- 1614,- 1712,-	 33990 L 105,0 cm 33991 L 120,0 cm 33992 L 135,0 cm 2 tiroirs 1 compartiment pour appareils avec abattant P 49,2 cm Plaque de recouvrement et panneau arrière de compartiment pour appareils avec passe-câbles Existe également au même prix en profondeur 39,6 cm = ajouter T à la référence. Dimensions intérieures derrière abattant : L 99,3, H 12,9, P 33,1/42,7 (pour L 105) cm L 114,3, H 12,9, P 33,1/42,7 (pour L 120) cm L 129,3, H 12,9, P 33,1/42,7 (pour L 135) cm Contre supplément : 1 x 92396 Sans passe-câbles prémonté	1741,- 1793,- 1842,-	1832,- 1884,- 1933,-
 60024 L 45,0, P 39,6 cm 60025 L 60,0, P 39,6 cm 60026 L 75,0, P 39,6 cm 60027 L 90,0, P 39,6 cm 28021 L 105,0, P 39,6 cm 60028 L 120,0, P 39,6 cm 28022 L 135,0, P 39,6 cm 60945 L 45,0, P 49,2 cm 60946 L 60,0, P 49,2 cm 60947 L 75,0, P 49,2 cm 60993 L 90,0, P 49,2 cm 28023 L 105,0, P 49,2 cm 60994 L 120,0, P 49,2 cm 28024 L 135,0, P 49,2 cm 3 tiroirs	737,- 808,- 897,- 998,- 1180,- 1255,- 1327,-	776,- 854,- 942,- 1053,- 1242,- 1320,- 1395,-	 61455 L 60,0 cm 61456 L 75,0 cm 61457 L 90,0 cm 1 coulissant avec 2 façades, ouverture intégrale et 1 tiroir intérieur 1 compartiment pour appareils avec abattant P 49,2 cm Les éléments de façade des tiroirs sont assemblés et s'ouvrent comme un grand tiroir coulissant. Un tiroir intérieur coloris Magma est monté en standard. Plaque de recouvrement et panneau arrière de compartiment pour appareils avec passe-câbles Existe également au même prix en profondeur 39,6 cm = ajouter T à la référence. Dimensions intérieures derrière abattant : L 54,3, H 12,9, P 33,1/42,7 (pour L 60) cm L 69,3, H 12,9, P 33,1/42,7 (pour L 75) cm L 84,3, H 12,9, P 33,1/42,7 (pour L 90) cm Contre supplément : 1 x 92396 Sans passe-câbles prémonté Compartimentage CD/DVD, voir page 103.	1255,- 1379,- 1503,-	1320,- 1451,- 1575,-


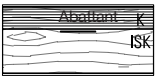
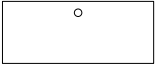
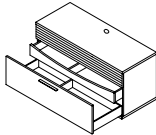


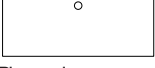

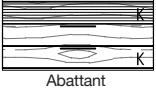
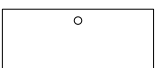
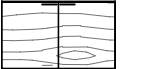


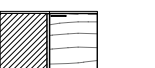
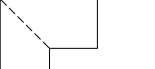
Éléments muraux 1,5 U, hauteur 56,0 cm

PSI – Autres informations : voir liste supplémentaire « Détail des accessoires ».
(plaques de recouvrement d'un seul tenant jusqu'à 270,0 cm)

	Réf. / Dimensions Descriptif	GP 1	GP 2		Réf. / Dimensions Descriptif	GP 1	GP 2
  	<p>33993 L 105,0 cm 33994 L 120,0 cm 33995 L 135,0 cm</p> <p>1 coulissant avec 2 façades, ouverture intégrale et 1 tiroir intérieur 1 compartiment pour appareils avec abattant</p> <p>P 49,2 cm Les éléments de façade des tiroirs sont assemblés et s'ouvrent comme un grand tiroir coulissant. Un tiroir intérieur coloris Magma est monté en standard.</p> <p>Plaquette de recouvrement et panneau arrière de compartiment pour appareils avec passe-câbles</p> <p>Existe également au même prix en profondeur 39,6 cm = ajouter T à la référence.</p> <p>Dimensions intérieures derrière abattant : L 99,3, H 12,9, P 33,1/42,7 (pour L 105) cm L 114,3, H 12,9, P 33,1/42,7 (pour L 120) cm L 129,3, H 12,9, P 33,1/42,7 (pour L 135) cm</p> <p>Contre supplément : 1 x 92396 Sans passe-câbles prémonté Compartimentage CD/DVD, voir page 103.</p>	1858,- 1914,- 1969,-	1949,- 2011,- 2067,-	  	<p>28041 L 105,0 cm 28042 L 120,0 cm 28043 L 135,0 cm</p> <p>2 tiroirs, 1 compartiment barre de son avec cache acoustique, y compris Push to open et agencement intérieur spécial acoustique</p> <p>P 49,2 cm</p> <p>Plaquette de recouvrement avec passe-câbles, panneau arrière avec découpe</p> <p>Existe également au même prix en profondeur 39,6 cm = ajouter T à la référence.</p> <p>Dimensions intérieures derrière le cache acoustique : L 99,3, H 11,9, P 33,1/42,7 (pour L 105) cm L 114,3, H 11,9, P 33,1/42,7 (pour L 120) cm L 129,3, H 11,9, P 33,1/42,7 (pour L 135) cm</p> <p>Contre supplément : 1 x 92396 Sans passe-câbles prémonté</p>	2057,- 2217,- 2380,-	2165,- 2324,- 2494,-
  	<p>28029 L L 45,0 cm 28030 R L 45,0 cm 28031 L L 60,0 cm 28032 R L 60,0 cm</p> <p>1 porte avec cache acoustique, 1 tablette</p> <p>P 49,2 cm</p> <p>28033 L L 45,0 cm 28034 R L 45,0 cm 28035 L L 60,0 cm 28036 R L 60,0 cm</p> <p>1 porte avec cache acoustique et agencement intérieur spécial acoustique pour le rangement du caisson de basses, panneau arrière avec découpe</p> <p>P 49,2 cm</p> <p>Existe également au même prix en profondeur 39,6 cm = ajouter T à la référence.</p> <p>Dimensions intérieures pour le rangement du caisson de basses : L 39,0, H 46,2, P 33,1/42,7 (pour L 45) cm L 54,0, H 46,2, P 33,1/42,7 (pour L 60) cm</p>	867,- 867,- 985,- 985,-	913,- 913,- 1033,- 1033,-	  	<p>28616 L 105,0 cm 28617 L 120,0 cm 28618 L 135,0 cm</p> <p>1 coulissant avec 2 façades avec ouverture intégrale et 1 tiroir intérieur, 1 compartiment barre de son avec cache acoustique, y compris Push to open et agencement intérieur spécial acoustique</p> <p>P 49,2 cm</p> <p>Les éléments de façade des tiroirs sont assemblés et s'ouvrent comme un grand tiroir coulissant. Un tiroir intérieur coloris Magma est monté en standard.</p> <p>Plaquette de recouvrement avec passe-câbles, panneau arrière avec découpe</p> <p>Existe également au même prix en profondeur 39,6 cm = ajouter T à la référence.</p> <p>Dimensions intérieures derrière le cache acoustique : L 99,3, H 11,9, P 33,1/42,7 (pour L 105) cm L 114,3, H 11,9, P 33,1/42,7 (pour L 120) cm L 129,3, H 11,9, P 33,1/42,7 (pour L 135) cm</p> <p>Contre supplément : 1 x 92396 Sans passe-câbles prémonté Compartimentage CD/DVD, voir page 103.</p>	2168,- 2328,- 2497,-	2275,- 2452,- 2621,-
  	<p>28037 L 75,0 cm 28038 L 90,0 cm</p> <p>2 portes avec cache acoustique, 1 tablette</p> <p>P 49,2 cm</p> <p>28039 L 75,0 cm 28040 L 90,0 cm</p> <p>2 portes avec cache acoustique et agencement intérieur spécial acoustique pour le rangement du caisson de basses, Panneau arrière avec découpe</p> <p>P 49,2 cm</p> <p>Existe également au même prix en profondeur 39,6 cm = ajouter T à la référence.</p> <p>Dimensions intérieures pour le rangement du caisson de basses : L 66,7, H 46,2, P 33,1/42,7 (pour L 75) cm L 81,7, H 46,2, P 33,1/42,7 (pour L 90) cm</p>	1226,- 1359,-	1288,- 1428,-	<p>Contre supplément : 1 x 92396 Sans passe-câbles prémonté Compartimentage CD/DVD, voir page 103.</p>	0,-	0,-	


Éléments muraux 1,5 U, hauteur 56,0 cm

PSI – Autres informations : voir liste supplémentaire « Détail des accessoires ».
(plaques de recouvrement d'un seul tenant jusqu'à 270,0 cm)

	Réf. / Dimensions Descriptif	GP 1	GP 2		Réf. / Dimensions Descriptif	GP 1	GP 2
   	28044 L 105,0 cm 28045 L 120,0 cm 28046 L 135,0 cm	2047,- 2207,- 2367,-	2145,- 2315,- 2481,-	  	28047 L 105,0 cm 28048 L 120,0 cm 28049 L 135,0 cm	1822,- 1959,- 2106,-	1910,- 2057,- 2214,-
	1 coulissant 1 U avec ouverture intégrale et 1 tiroir intérieur, 1 compartiment barre de son avec cache acoustique, y compris Push to open et agencement intérieur spécial acoustique P 49,2 cm Un tiroir intérieur coloris Magma est monté en standard. Plaque de recouvrement avec passe-câbles, panneau arrière avec découpe				1 abattant 1 U, 1 compartiment barre de son avec cache acoustique, y compris Push to open et agencement intérieur spécial acoustique P 49,2 cm Plaque de recouvrement avec passe-câbles, panneau arrière avec découpe Le coulissant CD/ DVD peut être planifié uniquement à droite. Étagère uniquement en combinaison avec kit de base. Dimensions intérieures derrière le cache acoustique : L 99,3, H 11,9, P 42,7 (pour L 105) cm L 114,3, H 11,9, P 42,7 (pour L 120) cm L 129,3, H 11,9, P 42,7 (pour L 135) cm Dimensions intérieures derrière abattant : L 97,3, H 32,4, P 42,7 (pour L 105) cm L 112,3, H 32,4, P 42,7 (pour L 120) cm L 127,3, H 32,4, P 42,7 (pour L 135) cm		
Existe également au même prix en profondeur 39,6 cm = ajouter T à la référence. Dimensions intérieures derrière le cache acoustique : L 99,3, H 11,9, P 33,1/42,7 (pour L 105) cm L 114,3, H 11,9, P 33,1/42,7 (pour L 120) cm L 129,3, H 11,9, P 33,1/42,7 (pour L 135) cm Contre supplément : 1 x 92396 Sans passe-câbles prémonté Compartimentage CD/DVD, voir page 103.	0,-	0,-	Contre supplément : Kit de base (possible uniquement à droite) 1 x 94080 Cloison mitoyenne et étagère L 60/P 49,2 cm 1 x 94094 Coulissant pour CD/DVD, cloison mitoyenne et étagère L 60/P 49,2/55,6 cm pour env. 72 CD/48 DVD Étagère (possible uniquement à gauche) 1 x 94082 Étagère L 45/P 49,2 cm 1 x 94083 Étagère L 60/P 49,2 cm 1 x 94084 Étagère L 75/P 49,2 cm 1 x 92396 Sans passe-câbles prémonté	91,- 372,-	91,- 372,-		
  	28491 L 105,0 cm 28492 L 120,0 cm 28493 L 135,0 cm	1936,- 2090,- 2240,-	2038,- 2194,- 2354,-	 	61458 L 75,0, P 39,6 cm 60033 L 90,0, P 39,6 cm 61459 L 75,0, P 49,2 cm 60995 L 90,0, P 49,2 cm	782,- 864,- 848,- 932,-	822,- 906,- 890,- 978,-
	1 abattant avec 2 façades, 1 compartiment barre de son avec cache acoustique, y compris Push to open et agencement intérieur spécial acoustique P 49,2 cm Les éléments de façade des tiroirs sont assemblés et s'ouv- rent comme un grand abattant. Plaque de recouvrement avec passe-câbles, panneau arrière avec découpe Le coulissant CD/DVD peut être planifié uniquement à droite. Étagère uniquement en combinaison avec kit de base. Dimensions intérieures derrière le cache acoustique : L 99,3, H 11,9, P 42,7 (pour L 105) cm L 114,3, H 11,9, P 42,7 (pour L 120) cm L 129,3, H 11,9, P 42,7 (pour L 135) cm Dimensions intérieures derrière abattant : L 97,3, H 32,4, P 42,7 (pour L 105) cm L 112,3, H 32,4, P 42,7 (pour L 120) cm L 127,3, H 32,4, P 42,7 (pour L 135) cm Contre supplément : Kit de base (possible uniquement à droite) 1 x 94080 Cloison mitoyenne et étagère L 60/P 49,2 cm 1 x 94094 Coulissant pour CD/DVD, cloison mitoyenne et étagère L 60/P 49,2/55,6 cm pour env. 72 CD/48 DVD Étagère (possible uniquement à gauche) 1 x 94082 Étagère L 45/P 49,2 cm 1 x 94083 Étagère L 60/P 49,2 cm 1 x 94084 Étagère L 75/P 49,2 cm 1 x 92396 Sans passe-câbles prémonté	91,- 372,-	91,- 372,-		2 portes 1 tablette 60825 L 90,0, P 39,6 cm 60996 L 90,0, P 49,2 cm 2 portes vitrées à cadre 1 tablette en verre Miroir de fond, autre coloris du panneau arrière et éclairage, voir pages 105 et 107/108. 	1066,- 1128,-	1118,- 1187,-
					77613 Côtés 77,1 x 77,1 cm 2 portes 1 tablette P 39,6 cm	1558,-	1640,-
					77614 Côtés 86,7 x 86,7 cm Comme ci-dessus P 49,2 cm – Le corps conserve une profondeur de 39,6 cm, la plaque de recouvrement présente une saillie arrière.	1747,-	1835,-
				– Juxtaposition possible uniquement à une profondeur identique ou inférieure.			

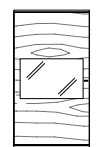

Éléments muraux 1,5 U, hauteur 56,0 cm

(plaques de recouvrement d'un seul tenant jusqu'à 270,0 cm)

Ref. / Dimensions Descriptif	GP 1	GP 2
 <p>93958 Côtés 42,1 x 42,1 cm 2 plaques de recouvrement d'angle suspendues 1 listau d'angle P 39,6 cm</p>	548,-	574,-
<p>- L'angle ne peut pas être utilisé comme espace de rangement.</p> <p>- Réduction sur un côté de la profondeur de la plaque de recouvrement, sans supplément.</p> <p>- Un décrochage de 32,1/41,7 cm max. est possible (réglementation anti-incendie à respecter).</p> <p>Contre supplément : 1 x 91622 Finition brillante : plaque de recouvrement d'angle Commander le cas échéant 2 exemplaires, plaques de recouvrement d'angle supérieure et inférieure (Pas de listeau d'angle en finition brillante)</p>	à 189,-	à 189,-

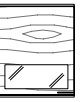

Éléments muraux 3 U, hauteur 108,8 cm

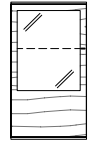

(plaques de recouvrement d'un seul tenant jusqu'à 270,0 cm)

Ref. / Dimensions Descriptif	GP 1	GP 2
 <p>60826 L L 45,0 cm 60827 R L 45,0 cm 60828 L L 60,0 cm 60829 R L 60,0 cm</p> <p>1 porte avec découpe en verre 2 étagères fixes P 35,5 cm</p>	903,- 903,- 994,- 994,-	949,- 949,- 1050,- 1050,-
 <p>Ill. gauche (=L)</p> <p>Miroir de fond, autre coloris du panneau arrière et éclairage, voir pages 105 et 107/108.</p>		

Éléments muraux 2 U, hauteur 73,6 cm

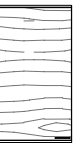

(plaques de recouvrement d'un seul tenant jusqu'à 270,0 cm)

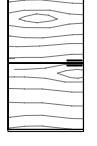

 <p>61019 L L 60,0 cm 61020 R L 60,0 cm</p> <p>1 porte avec découpe en verre 1 étagère fixe P 39,6 cm</p>	883,- 883,-	929,- 929,-
 <p>Miroir de fond, autre coloris du panneau arrière et éclairage, voir pages 105 et 107/108.</p>		

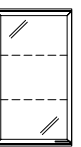

 <p>60830 L L 45,0 cm 60831 R L 45,0 cm 60832 L L 60,0 cm 60833 R L 60,0 cm</p> <p>1 porte avec découpe en verre 1 tablette en verre 1 étagère fixe P 35,5 cm</p>	929,- 929,- 1024,- 1024,-	975,- 975,- 1076,- 1076,-
 <p>Ill. gauche (=L)</p> <p>Miroir de fond, autre coloris du panneau arrière et éclairage, voir pages 105 et 107/108.</p>		

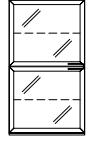

Éléments muraux 3 U, hauteur 108,8 cm

(plaques de recouvrement d'un seul tenant jusqu'à 270,0 cm)

 <p>60046 L L 45,0 cm 60047 R L 45,0 cm 60048 L L 60,0 cm 60049 R L 60,0 cm</p> <p>1 porte 2 tablettes P 35,5 cm</p>	727,- 727,- 822,- 822,-	763,- 763,- 864,- 864,-
 <p>Ill. gauche (=L)</p>		

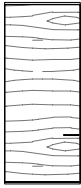

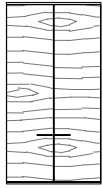

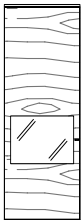

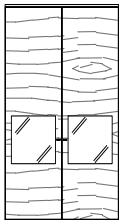

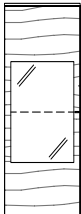

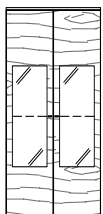



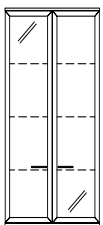

 <p>60038 L L 45,0 cm 60039 R L 45,0 cm 60040 L L 60,0 cm 60041 R L 60,0 cm</p> <p>2 portes 2 tablettes P 35,5 cm</p>	773,- 773,- 880,- 880,-	808,- 808,- 923,- 923,-
 <p>Ill. gauche (=L)</p>		

 <p>60050 L L 45,0 cm 60051 R L 45,0 cm 60052 L L 60,0 cm 60053 R L 60,0 cm</p> <p>1 porte vitrée à cadre 2 tablettes en verre P 35,5 cm</p>	861,- 861,- 955,- 955,-	903,- 903,- 998,- 998,-
 <p>Ill. gauche (=L)</p> <p>Miroir de fond, autre coloris du panneau arrière et éclairage, voir pages 105 et 107/108.</p>		

 <p>60042 L L 45,0 cm 60043 R L 45,0 cm 60044 L L 60,0 cm 60045 R L 60,0 cm</p> <p>2 portes vitrées à cadre 2 tablettes en verre P 35,5 cm</p>	975,- 975,- 1079,- 1079,-	1024,- 1024,- 1131,- 1131,-
 <p>Ill. gauche (=L)</p> <p>Miroir de fond, autre coloris du panneau arrière et éclairage, voir pages 105 et 107/108.</p>		

Éléments muraux 4 U, hauteur 144,0 cm

(plaques de recouvrement d'un seul tenant jusqu'à 270,0 cm)

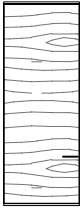

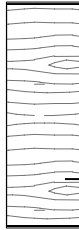

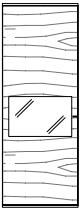

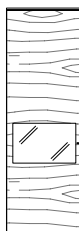

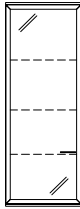

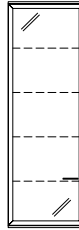

	Réf. / Dimensions Descriptif	GP 1	GP 2		Réf. / Dimensions Descriptif	GP 1	GP 2
  Ill. gauche (=L)	61055 L L 37,5 cm 61056 R L 37,5 cm 61057 L L 45,0 cm 61058 R L 45,0 cm 61059 L L 60,0 cm 61060 R L 60,0 cm 1 porte 3 tablettes P 35,5 cm	795,- 795,- 818,- 818,- 939,- 939,-	838,- 838,- 861,- 861,- 981,- 981,-	 	32322 L 75,0 cm 30743 L 90,0 cm 2 portes 3 tablettes P 35,5 cm	1183,- 1307,-	1242,- 1369,-
  Ill. gauche (=L)	61041 L L 45,0 cm 61042 R L 45,0 cm 61043 L L 60,0 cm 61044 R L 60,0 cm 1 porte avec découpe en verre 1 tablette 2 étagères fixes P 35,5 cm	991,- 991,- 1115,- 1115,-	1043,- 1043,- 1167,- 1167,-	 	77629 L 90,0 cm 2 portes avec découpe en verre 1 tablette 2 étagères fixes P 35,5 cm	1578,-	1659,-
Miroir de fond, autre coloris du panneau arrière et éclairage, voir pages 105 et 107/108.				Miroir de fond, autre coloris du panneau arrière et éclairage, voir pages 105 et 107/108.			
  Ill. gauche (=L)	61053 L L 37,5 cm 61054 R L 37,5 cm 61037 L L 45,0 cm 61038 R L 45,0 cm 61039 L L 60,0 cm 61040 R L 60,0 cm 1 porte avec découpe en verre 1 tablette en verre 2 étagères fixes P 35,5 cm	994,- 994,- 1020,- 1020,- 1141,- 1141,-	1050,- 1050,- 1073,- 1073,- 1193,- 1193,-	 	77630 L 75,0 cm 77631 L 90,0 cm 2 portes avec découpe en verre 2 U 1 tablette en verre 2 étagères fixes P 35,5 cm	1496,- 1637,-	1571,- 1718,-
Miroir de fond, autre coloris du panneau arrière et éclairage, voir pages 105 et 107/108.				Miroir de fond, autre coloris du panneau arrière et éclairage, voir pages 105 et 107/108.			
  Ill. gauche (=L)	77067 L L 37,5 cm 77068 R L 37,5 cm 30734 L L 45,0 cm 30735 R L 45,0 cm 30736 L L 60,0 cm 30737 R L 60,0 cm 1 porte vitrée à cadre 3 tablettes en verre P 35,5 cm	942,- 942,- 968,- 968,- 1082,- 1082,-	988,- 988,- 1017,- 1017,- 1138,- 1138,-	 	32323 L 75,0 cm 30744 L 90,0 cm 2 portes vitrées à cadre 3 tablettes en verre P 35,5 cm	1451,- 1597,-	1522,- 1679,-
Miroir de fond, autre coloris du panneau arrière et éclairage, voir pages 105 et 107/108.				Miroir de fond, autre coloris du panneau arrière et éclairage, voir pages 105 et 107/108.			

Éléments muraux 4,5 U, hauteur 161,6 cm


(plaques de recouvrement d'un seul tenant jusqu'à 270,0 cm)

Éléments muraux 5 U, hauteur 179,2 cm

(plaques de recouvrement d'un seul tenant jusqu'à 270,0 cm)

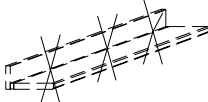
Réf. / Dimensions Descriptif		GP 1	GP 2	Réf. / Dimensions Descriptif		GP 1	GP 2
  Ill. gauche (=L)	61460 L L 37,5 cm 61461 R L 37,5 cm 61462 L L 45,0 cm 61463 R L 45,0 cm 61464 L L 60,0 cm 61465 R L 60,0 cm 1 porte 3 tablettes P 35,5 cm	841,-	883,-	  Ill. gauche (=L)	82678 L L 37,5 cm 82679 R L 37,5 cm 82680 L L 45,0 cm 82681 R L 45,0 cm 82682 L L 60,0 cm 82683 R L 60,0 cm 1 porte 4 tablettes P 35,5 cm	867,-	910,-
	61105 L L 45,0 cm 61106 R L 45,0 cm 61107 L L 60,0 cm 61108 R L 60,0 cm 1 porte avec découpe en verre 2 tablettes 2 étagères fixes P 35,5 cm	1037,-	1089,-		82684 L L 45,0 cm 82685 R L 45,0 cm 82686 L L 60,0 cm 82687 R L 60,0 cm 1 porte avec découpe en verre 3 tablettes 2 étagères fixes P 35,5 cm	1073,-	1125,-
  Ill. gauche (=L)	77633 L L 37,5 cm 77634 R L 37,5 cm 77635 L L 45,0 cm 77636 R L 45,0 cm 77637 L L 60,0 cm 77638 R L 60,0 cm 1 porte avec découpe en verre 1 tablette en verre 1 tablette 2 étagères fixes P 35,5 cm	1030,-	1082,-	  Ill. gauche (=L)	82904 L L 37,5 cm 82905 R L 37,5 cm 82906 L L 45,0 cm 82907 R L 45,0 cm 82908 L L 60,0 cm 82909 R L 60,0 cm 1 porte avec découpe en verre 1 tablette en verre 2 tablettes 2 étagères fixes P 35,5 cm	1066,-	1118,-
	77655 L L 37,5 cm 77656 R L 37,5 cm 33961 L L 45,0 cm 33962 R L 45,0 cm 33963 L L 60,0 cm 33964 R L 60,0 cm 1 porte vitrée à cadre 3 tablettes en verre P 35,5 cm	981,-	1030,-		82694 L L 37,5 cm 82695 R L 37,5 cm 82696 L L 45,0 cm 82697 R L 45,0 cm 82698 L L 60,0 cm 82699 R L 60,0 cm 1 porte vitrée à cadre 4 tablettes en verre P 35,5 cm	1020,-	1073,-
  Ill. gauche (=L)	77655 L L 37,5 cm 77656 R L 37,5 cm 33961 L L 45,0 cm 33962 R L 45,0 cm 33963 L L 60,0 cm 33964 R L 60,0 cm 1 porte vitrée à cadre 3 tablettes en verre P 35,5 cm	981,-	1030,-	  Ill. gauche (=L)	82694 L L 37,5 cm 82695 R L 37,5 cm 82696 L L 45,0 cm 82697 R L 45,0 cm 82698 L L 60,0 cm 82699 R L 60,0 cm 1 porte vitrée à cadre 4 tablettes en verre P 35,5 cm	1020,-	1073,-

Étagères murales avec panneau arrière


Réf. / Dimensions Descriptif	GP 1	GP 2
		
77641 L 60,0 cm	205,-	215,-
77642 L 75,0 cm	218,-	228,-
77643 L 90,0 cm	251,-	264,-
77644 L 105,0 cm	287,-	300,-
77645 L 120,0 cm	313,-	329,-
77646 L 135,0 cm	346,-	359,-
77647 L 150,0 cm	372,-	388,-
77648 L 165,0 cm	398,-	417,-
77649 L 180,0 cm	424,-	447,-
77650 L 195,0 cm	456,-	479,-
77651 L 210,0 cm	482,-	509,-
77652 L 225,0 cm	512,-	541,-
77653 L 240,0 cm	541,-	564,-
77654 L 255,0 cm	567,-	593,-
77663 L 270,0 cm	593,-	623,-
H 8,5, P 21,0, profondeur utile 18,0 cm		
Attention : Montage de spots impossible. Utiliser exclusivement le système d'éclairage ci-joint. Aucune dimension spéciale possible.		

Suppléments finition brillante étagère murale, voir tableau E page 110.

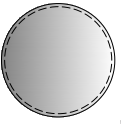
Éclairage

Réf. / Dimensions Descriptif	GP 1	GP 2
		
90051 L 60,0 cm, ~3 watts	166,-	166,-
90052 L 75,0 cm, ~4 watts	186,-	186,-
90053 L 90,0 cm, ~4 watts	205,-	205,-
90054 L 105,0 cm, ~5 watts	222,-	222,-
90055 L 120,0 cm, ~6 watts	248,-	248,-
90056 L 135,0 cm, ~6 watts	264,-	264,-
90057 L 150,0 cm, ~7 watts	287,-	287,-
90058 L 165,0 cm, ~8 watts	303,-	303,-
90059 L 180,0 cm, ~9 watts	326,-	326,-
90060 L 195,0 cm, ~9 watts	346,-	346,-
90061 L 210,0 cm, ~10 watts	365,-	365,-
90062 L 225,0 cm, ~11 watts	385,-	385,-
90063 L 240,0 cm, ~12 watts	401,-	401,-
90064 L 255,0 cm, ~12 watts	421,-	421,-
92835 L 270,0 cm, ~13 watts	437,-	437,-
Le luminaire est fourni avec une lampe de la classe d'énergie F .		
Autres informations sur lampes : voir liste supplémentaire « Détail des accessoires »		
Éclairage DEL d'étagère murale derrière le panneau arrière avec transformateur, câble d'alimentation et interrupteur de pied		


Étagères murales

Réf. / Dimensions Descriptif	GP 1	GP 2
		
60979 L 75,0 cm	127,-	134,-
60980 L 90,0 cm	153,-	160,-
60982 L 105,0 cm	173,-	183,-
60981 L 117,1 cm	196,-	205,-
60983 L 120,0 cm	196,-	205,-
60984 L 135,0 cm	215,-	225,-
60985 L min. 45,0, max. 240,0 cm (prix par unité de 10,0 cm)	16,-	23,-
P 20,0 cm		
Contre supplément : Spots DEL, voir page 107.		


Miroir mural rond (sans cadre)

Réf. / Dimensions Descriptif	GP 1	GP 2
		
83280 Ø 90,0 cm	469,-	469,-
P 2,5 cm		
Contre supplément : 1 x 93829 Eclairage DEL, ~20 watts		
avec transformateur, câble d'alimentation et interrupteur de pied		
Autres informations sur lampes : voir liste supplémentaire « Détail des accessoires »		
Le luminaire est fourni avec une lampe de la classe d'énergie F .		


Miroir mural rectangulaire (avec baguettes de finition) 2 U, hauteur 73,6 cm

Réf. / Dimensions Descriptif	GP 1	GP 2
		
61199 L 60,0 cm	401,-	424,-
61200 L 75,0 cm	463,-	486,-
61201 L 90,0 cm	518,-	544,-
61202 L 105,0 cm	574,-	600,-
61203 L 120,0 cm	629,-	665,-
61204 L 135,0 cm	685,-	724,-
61205 L 150,0 cm	740,-	779,-
61206 L 165,0 cm	799,-	841,-
61207 L 180,0 cm	857,-	897,-
61208 L 195,0 cm	913,-	955,-
61209 L 210,0 cm	968,-	1014,-
61210 L 225,0 cm	1020,-	1073,-
61211 L 240,0 cm	1079,-	1131,-
P 4,4 cm		
Suppléments finition brillante baguettes miroir mural, voir tableau F page 110.		


Miroir mural rectangulaire (avec baguettes de finition) 2,5 U, hauteur 91,2 cm

Réf. / Dimensions Descriptif	GP 1	GP 2
		
61212 L 60,0 cm	440,-	463,-
61213 L 75,0 cm	502,-	525,-
61214 L 90,0 cm	561,-	590,-
61215 L 105,0 cm	616,-	649,-
61216 L 120,0 cm	681,-	714,-
61217 L 135,0 cm	737,-	776,-
61218 L 150,0 cm	799,-	841,-
61219 L 165,0 cm	861,-	900,-
61220 L 180,0 cm	923,-	965,-
61221 L 195,0 cm	978,-	1024,-
61222 L 210,0 cm	1033,-	1086,-
61223 L 225,0 cm	1095,-	1148,-
61224 L 240,0 cm	1154,-	1209,-
P 4,4 cm		
Suppléments finition brillante baguettes miroir mural, voir tableau F page 110.		

Miroir mural rectangulaire (sans cadre) 2 U, hauteur 70,4 cm

Réf. / Dimensions Descriptif	GP 1	GP 2
		
85358 L 60,0 cm	342,-	342,-
85359 L 75,0 cm	391,-	391,-
85360 L 90,0 cm	440,-	440,-
85361 L 105,0 cm	489,-	489,-
85362 L 120,0 cm	541,-	541,-
85363 L 135,0 cm	590,-	590,-
85364 L 150,0 cm	639,-	639,-
85365 L 165,0 cm	688,-	688,-
85366 L 180,0 cm	737,-	737,-
85367 L 195,0 cm	786,-	786,-
85368 L 210,0 cm	838,-	838,-
85369 L 225,0 cm	887,-	887,-
85370 L 240,0 cm	936,-	936,-
P 2,5 cm		

Éclairage pour miroir mural rectangulaire (sans cadre) 2 U, hauteur 70,4 cm


Réf. / Dimensions Descriptif	GP 1	GP 2
		
94152 L 60,0 cm, ~18 watts	274,-	274,-
94153 L 75,0 cm, ~20 watts	290,-	290,-
94154 L 90,0 cm, ~22 watts	303,-	303,-
94155 L 105,0 cm, ~24 watts	316,-	316,-
94156 L 120,0 cm, ~26 watts	333,-	333,-
94157 L 135,0 cm, ~28 watts	346,-	346,-
94158 L 150,0 cm, ~31 watts	359,-	359,-
94159 L 165,0 cm, ~33 watts	375,-	375,-
94160 L 180,0 cm, ~35 watts	388,-	388,-
94161 L 195,0 cm, ~37 watts	401,-	401,-
94162 L 210,0 cm, ~39 watts	417,-	417,-
94163 L 225,0 cm, ~41 watts	430,-	430,-
94164 L 240,0 cm, ~44 watts	443,-	443,-
Le luminaire est fourni avec une lampe de la classe d'énergie F .		
Autres informations sur lampes : voir liste supplémentaire « Détail des accessoires »		
avec transformateur, câble d'alimentation et interrupteur de pied		



KARA-SYSTEM

Groupe de tissu 1 : tissu WILLOW
Groupe de tissu 2 : velours CLOUD
tissu OCEAN
Groupe de tissu 3 : cuir HERMES


Miroir mural rectangulaire (sans cadre) 2,5 U, hauteur 88,0 cm

Sièges avec structure métallique (incompatible avec utilisation de tissu client)

Réf. / Dimensions Descriptif	GP 1	GP 2
		
85371 L 60,0 cm	378,-	378,-
85372 L 75,0 cm	427,-	427,-
85373 L 90,0 cm	482,-	482,-
85374 L 105,0 cm	538,-	538,-
85375 L 120,0 cm	590,-	590,-
85376 L 135,0 cm	642,-	642,-
85377 L 150,0 cm	694,-	694,-
85378 L 165,0 cm	747,-	747,-
85379 L 180,0 cm	802,-	802,-
85380 L 195,0 cm	854,-	854,-
85381 L 210,0 cm	906,-	906,-
85382 L 225,0 cm	958,-	958,-
85383 L 240,0 cm	1014,-	1014,-
P 2,5 cm		

Réf. / Dimensions Descriptif	GP 1	GP 2
		
Dossier entièrement rembourré		
90900 Groupe de tissu 1	574,-	-
93781 Groupe de tissu 2	678,-	-
90901 Groupe de tissu 3	730,-	-
Dossier en bois apparent		
90902 Groupe de tissu 1	652,-	688,-
93782 Groupe de tissu 2	730,-	773,-
90903 Groupe de tissu 3	769,-	808,-
Siège luge		
Structure en chrome brillant ou coloris acier inoxydable (indiquer SVP à la commande)		
L 44,0, H 96,0, HA 47,0 env., P 60,0, PA 44,5 cm		
Contre supplément : 1 x 94203 Patins en feutre 	39,-	39,-



Éclairage pour miroir mural rectangulaire (sans cadre) 2,5 U, hauteur 88,0 cm

Réf. / Dimensions Descriptif	GP 1	GP 2
		
94165 L 60,0 cm, ~20 watts	297,-	297,-
94166 L 75,0 cm, ~22 watts	313,-	313,-
94167 L 90,0 cm, ~24 watts	333,-	333,-
94168 L 105,0 cm, ~27 watts	349,-	349,-
94169 L 120,0 cm, ~29 watts	368,-	368,-
94170 L 135,0 cm, ~31 watts	385,-	385,-
94171 L 150,0 cm, ~33 watts	401,-	401,-
94172 L 165,0 cm, ~35 watts	421,-	421,-
94173 L 180,0 cm, ~37 watts	437,-	437,-
94174 L 195,0 cm, ~40 watts	456,-	456,-
94175 L 210,0 cm, ~42 watts	473,-	473,-
94176 L 225,0 cm, ~44 watts	489,-	489,-
94177 L 240,0 cm, ~46 watts	509,-	509,-


NOUVEAU



Le luminaire est fourni avec une lampe de la classe d'énergie F.


Autres informations avec transformateur, câble d'alimentation et interrupteur de pied de pied



Réf. / Dimensions Descriptif	GP 1	GP 2
		
Dossier entièrement rembourré		
90904 Groupe de tissu 1	769,-	-
93783 Groupe de tissu 2	887,-	-
90905 Groupe de tissu 3	945,-	-
Dossier en bois apparent		
90906 Groupe de tissu 1	841,-	883,-
93784 Groupe de tissu 2	923,-	978,-
90907 Groupe de tissu 3	958,-	1024,-
Siège luge avec accoudoirs		
Structure en chrome brillant ou coloris acier inoxydable (indiquer SVP à la commande)		
L 54,0, H 96,0, HA 47,0 env., P 60,0, PA 44,5 cm		
Contre supplément : 1 x 94203 Patins en feutre 	39,-	39,-

Sièges avec structure en bois (incompatible avec utilisation de tissu client)

Réf. / Dimensions Descriptif	GP 1	GP 2
		
Dossier entièrement rembourré		
90916 Groupe de tissu 1	606,-	701,-
93777 Groupe de tissu 2	711,-	795,-
90917 Groupe de tissu 3	760,-	844,-
Dossier en bois apparent		
90918 Groupe de tissu 1	685,-	769,-
93778 Groupe de tissu 2	763,-	848,-
90919 Groupe de tissu 3	805,-	893,-
Siège quatre pieds		
L 44,0, H 94,0, HA 47,0 env., P 60,0, PA 44,5 cm		
Contre supplément : 1 x 90050 Patins en feutre	39,-	39,-
Structure en bois massif en finition bois véritable correspondante, en hêtre massif pour les finitions laquées		

Réf. / Dimensions Descriptif	GP 1	GP 2
		
Dossier entièrement rembourré		
90908 Groupe de tissu 1	574,-	-
93785 Groupe de tissu 2	678,-	-
90909 Groupe de tissu 3	730,-	-
Dossier en bois apparent		
90910 Groupe de tissu 1	652,-	688,-
93786 Groupe de tissu 2	730,-	773,-
90911 Groupe de tissu 3	769,-	808,-
Siège quatre pieds		
Structure en chrome brillant ou coloris acier inoxydable (indiquer SVP à la commande)		
L 44,0, H 94,0, HA 47,0 env., P 60,0, PA 44,5 cm		
Contre supplément : 1 x 94204 Patins en feutre 	39,-	39,-

Réf. / Dimensions Descriptif	GP 1	GP 2
		
Dossier entièrement rembourré		
90920 Groupe de tissu 1	805,-	926,-
93779 Groupe de tissu 2	910,-	1014,-
90921 Groupe de tissu 3	958,-	1063,-
Dossier en bois apparent		
90922 Groupe de tissu 1	887,-	998,-
93780 Groupe de tissu 2	971,-	1079,-
90923 Groupe de tissu 3	1014,-	1121,-
Siège quatre pieds avec accoudoirs		
L 54,0, H 94,0, HA 47,0 env., P 60,0, PA 44,5 cm		
Contre supplément : 1 x 90050 Patins en feutre	39,-	39,-
Structure en bois massif en finition bois véritable correspondante, en hêtre massif pour les finitions laquées		

Réf. / Dimensions Descriptif	GP 1	GP 2
		
Dossier entièrement rembourré		
90912 Groupe de tissu 1	769,-	-
93787 Groupe de tissu 2	887,-	-
90913 Groupe de tissu 3	945,-	-
Dossier en bois apparent		
90914 Groupe de tissu 1	841,-	883,-
93788 Groupe de tissu 2	923,-	978,-
90915 Groupe de tissu 3	958,-	1024,-
Siège quatre pieds avec accoudoirs		
Structure en chrome brillant ou coloris acier inoxydable (indiquer SVP à la commande)		
L 54,0, H 94,0, HA 47,0 env., P 60,0, PA 44,5 cm		
Contre supplément : 1 x 94204 Patins en feutre 	39,-	39,-

KARA-SYSTEM

Tables basses avec pieds, hauteur 40,1 cm

Tables basses avec pieds, hauteur 39,5 cm

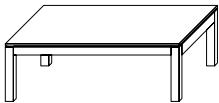
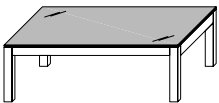
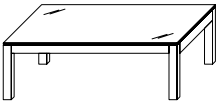

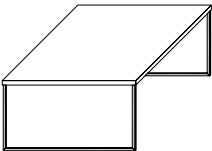
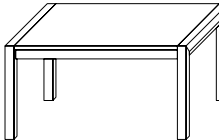

Réf. / Dimensions Descriptif	GP 1	GP 2	Réf. / Dimensions Descriptif	GP 1	GP 2
 <p>90000 75,0 x 75,0 cm 90001 95,0 x 95,0 cm 92329 100,0 x 65,0 cm 90002 120,0 x 75,0 cm</p> <p>avec plateau en bois</p> <p>La structure et le plateau de table peuvent être livrés en différentes finitions. À indiquer SVP à la commande (sans supplément).</p> <p>Contre supplément : 92363 Tiroir (incompatible avec 75,0 x 75,0 cm) 90289 2 pieds avec roulettes</p>	1125,- 1268,- 1154,- 1288,-	1180,- 1330,- 1213,- 1356,-	 <p>90006 75,0 x 75,0 cm 90007 95,0 x 95,0 cm 92127 100,0 x 65,0 cm 90008 120,0 x 75,0 cm</p> <p>avec plateau en verre gris</p> <p>Contre supplément : 90289 2 pieds avec roulettes</p>	1151,- 1314,- 1190,- 1333,-	1206,- 1376,- 1252,- 1402,-
	290,- 91,-	303,- 91,-	 <p>90003 75,0 x 75,0 cm 90004 95,0 x 95,0 cm 92126 100,0 x 65,0 cm 90005 120,0 x 75,0 cm</p> <p>avec plateau en verre transparent</p> <p>Contre supplément : 90289 2 pieds avec roulettes</p>	1099,- 1226,- 1131,- 1252,-	1154,- 1288,- 1187,- 1317,-
Exécution spéciale pour tables basses (table quatre pieds)				30%	30%
Modification de la hauteur : jusqu'à max. 55,0 cm. Réduction de la longueur et de la largeur sur demande (impossible pour tables basses avec plateau en verre).					

Table basse LINE, hauteur 40,0 cm

Tables basses avec piètement traîneau, hauteur 39,6 cm

Réf. / Dimensions Descriptif	GP 1	GP 2	Réf. / Dimensions Descriptif	GP 1	GP 2
 <p>93815 75,0 x 75,0 cm 93816 95,0 x 95,0 cm 93817 100,0 x 65,0 cm 93818 120,0 x 75,0 cm</p> <p>avec plateau en bois</p> <p>La structure et le plateau de table peuvent être livrés en différentes finitions. À indiquer SVP à la commande (sans supplément).</p> <p>Contre supplément : 90289 2 pieds avec roulettes</p>	1033,- 1193,- 1095,- 1167,-	1086,- 1252,- 1151,- 1229,-	 <p>77659 75,0 x 75,0 cm 77660 95,0 x 95,0 cm 77661 100,0 x 65,0 cm 79364 120,0 x 75,0 cm</p> <p>avec plateau en bois</p> <p>Structures luges en coloris acier inoxydable (standard) Structures luges en chrome brillant (en option) Structures luges en noir mat (en option) Piètement traîneau en blanc mat ^{NOUVEAU} (en option)</p>	782,- 926,- 808,- 893,-	822,- 971,- 848,- 939,-
Exécution spéciale pour tables basses (LINE)		30%	Exécution spéciale pour tables basses (avec piètement traîneau)		
Modification de la hauteur jusqu'à max. 55,0 cm. Réduction de la longueur impossible. Réduction de la largeur sur demande.			Modification de la longueur, de la largeur ou de la hauteur impossible.		

Tables de salle à manger avec joue en U, hauteur 75,0 cm

Réf. / Dimensions Descriptif	GP 1	GP 2	Réf. / Dimensions Descriptif	GP 1	GP 2
 <p>90333 145,0 x 95,0 cm 90334 155,0 x 95,0 cm</p> <p>Plateau fixe Hauteur sous châssis 64,5 cm</p> <p>Contre supplément : 90317 Fonction escamotable, avec 1 rallonge rabattable L 50,0 cm (max. 1 rallonge rabattable possible)</p>	2236,- 2269,-	2350,- 2386,-	 <p>90335 165,0 x 95,0 cm 90336 175,0 x 95,0 cm 90337 185,0 x 95,0 cm 90338 195,0 x 95,0 cm 90339 205,0 x 95,0 cm</p> <p>Plateau fixe Hauteur sous châssis 64,5 cm</p> <p>Contre supplément : 90317 Fonction escamotable, avec 1 rallonge rabattable L 50,0 cm 90318 Autre rallonge rabattable L 50,0 cm (max. 2 rallonges rabattables possibles)</p>	2302,- 2324,- 2354,- 2386,- 2409,-	2409,- 2445,- 2474,- 2500,- 2530,-
Exécution spéciale pour tables de salle à manger (joue en U)				30%	30%
Réduction de la longueur : jusqu'à min. 95,0 cm – incompatible avec fonction escamotable Réduction de la largeur : jusqu'à min. 75,0 cm – incompatible avec fonction escamotable				30%	30%

KARA-SYSTEM

Tables de salle à manger, type colonne, hauteur 78,0 cm

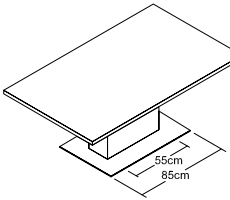
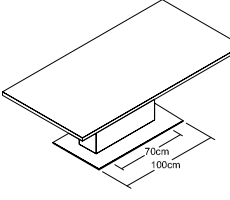
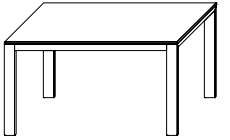
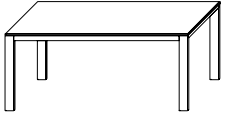
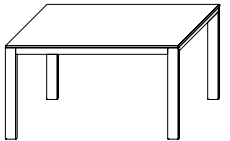
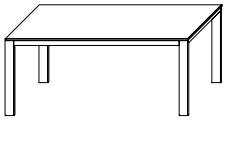
Réf. / Dimensions Descriptif	GP 1	GP 2	Réf. / Dimensions Descriptif	GP 1	GP 2
 <p>90970 140,0 x 95,0 cm 90971 150,0 x 95,0 cm 90972 160,0 x 95,0 cm</p> <p>Table colonne avec plateau fixe Hauteur sous châssis 67,2 cm</p> <p>La colonne et le plateau de table peuvent être livrés en différentes finitions. À indiquer SVP à la commande (sans supplément).</p> <p>Plateau de sol en chrome brillant (standard) ou plateau de sol col. acier inoxydable (sans supplément)</p> <p>Contre supplément : Couissant synchronisé</p> <p>90983 Fonction escamotable avec 1 rallonge rabattable L 50,0 cm 2034,- 2132,- 90982 Autre rallonge rabattable L 50,0 cm 401,- 421,- (max. 2 rallonges rabattables possibles)</p> <p>Rallonge de tête 90993 Fonction escamotable avec 1 rallonge rabattable L 50,0 cm 1399,- 1464,-</p> <p>Utilisable sur l'une des faces ou sur les deux, le cas échéant commander 1 x ou 2 x 90993 (sauf table 140,0 cm, possible ici uniquement d'un côté)</p>			 <p>90973 170,0 x 95,0 cm 2797,- 2944,- 90974 180,0 x 95,0 cm 2846,- 2986,- 90975 190,0 x 95,0 cm 2879,- 3029,- 92854 200,0 x 95,0 cm 2937,- 3081,-</p> <p>Table colonne avec plateau fixe Hauteur sous châssis 67,2 cm</p> <p>La colonne et le plateau de table peuvent être livrés en différentes finitions. À indiquer SVP à la commande (sans supplément).</p> <p>Plateau de sol en chrome brillant (standard) ou plateau de sol col. acier inoxydable (sans supplément)</p> <p>Contre supplément : Couissant synchronisé</p> <p>90984 Fonction escamotable avec 1 rallonge rabattable L 50,0 cm 2034,- 2132,- 90982 Autre rallonge rabattable L 50,0 cm 401,- 421,- (max. 2 rallonges rabattables possibles)</p> <p>Rallonge de tête 90994 Fonction escamotable avec 1 rallonge rabattable L 50,0 cm 1399,- 1464,-</p> <p>Utilisable sur l'une des faces ou sur les deux, le cas échéant commander 1 x ou 2 x 90994.</p>		
Exécution spéciale pour tables de salle à manger (table colonne)					
Réduction de la longueur : jusqu'à min. 120,0 cm – incompatible avec fonction escamotable				30%	30%
Réduction de la largeur : jusqu'à min. 85,0 cm – incompatible avec fonction escamotable				30%	30%





Table de salle à manger LINE, hauteur 75,0 cm

 <p>94184 140,0 x 90,0 cm 1963,- 2060,- 94185 160,0 x 90,0 cm 2070,- 2174,-</p> <p>Avec support mural 94186 140,0 x 90,0 cm 1963,- 2060,- 94187 160,0 x 90,0 cm 2070,- 2174,-</p> <p>Hauteur sous châssis 68,0 cm (longueur) 66,0 cm (largeur)</p> <p>La structure et le plateau de table peuvent être livrés en différentes finitions. À indiquer SVP à la commande (sans supplément).</p>			 <p>94188 180,0 x 90,0 cm 2184,- 2295,- 94189 200,0 x 90,0 cm 2295,- 2409,-</p> <p>Avec support mural 94190 180,0 x 90,0 cm 2184,- 2295,- 94191 200,0 x 90,0 cm 2295,- 2409,-</p> <p>Hauteur sous châssis 68,0 cm (longueur) 66,0 cm (largeur)</p> <p>La structure et le plateau de table peuvent être livrés en différentes finitions. À indiquer SVP à la commande (sans supplément).</p>		
 <p>93820 140,0 x 95,0 cm 1995,- 2093,- 93821 160,0 x 95,0 cm 2109,- 2217,-</p> <p>avec fonction escamotable 93824 140,0 x 95,0 cm 3342,- 3508,- Couissant avec 1 rallonge rabattable L 60,0 cm 93825 160,0 x 95,0 cm 3557,- 3733,- Couissant avec 1 rallonge rabattable L 80,0 cm</p> <p>Hauteur sous châssis 68,0 cm (longueur) 66,0 cm (largeur)</p> <p>La structure, le plateau et la rallonge peuvent être livrés en différentes finitions. À indiquer SVP à la commande (sans supplément).</p>			 <p>93822 180,0 x 95,0 cm 2227,- 2341,- 93823 200,0 x 95,0 cm 2341,- 2455,-</p> <p>avec fonction escamotable 93826 180,0 x 95,0 cm 3811,- 4003,- Couissant avec 1 rallonge rabattable L 100,0 cm 93827 200,0 x 95,0 cm 3948,- 4147,- Couissant avec 1 rallonge rabattable L 100,0 cm</p> <p>Hauteur sous châssis 68,0 cm (longueur) 66,0 cm (largeur)</p> <p>La structure, le plateau et la rallonge peuvent être livrés en différentes finitions. À indiquer SVP à la commande (sans supplément).</p>		

Exécution spéciale pour tables de salle à manger (LINE)

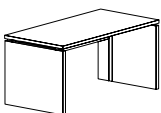
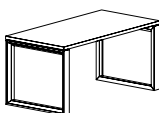
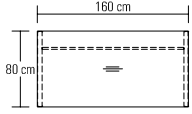
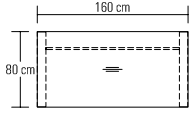
Réduction de la longueur et de la largeur impossible.
Largeur 80,0 cm possible au même prix.

Tables fonctionnelles

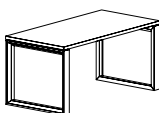
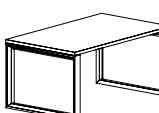
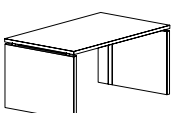
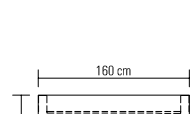
	Réf. / Dimensions Descriptif	GP 1	GP 2		Réf. / Dimensions Descriptif	GP 1	GP 2
	78605 96,6 x 30,0 cm	1066,-	1118,-		78606 126,6 x 30,0 cm	1340,-	1408,-
	78608 96,6 x 39,6 cm	1174,-	1236,-		78607 156,6 x 30,0 cm	1474,-	1549,-
	78611 96,6 x 60,0 cm	1324,-	1392,-		78609 126,6 x 39,6 cm	1483,-	1555,-
	1 tiroir avec fermeture en douceur				78610 156,6 x 39,6 cm	1627,-	1705,-
<p>Suppléments finition brillante façade, voir tableau C page 111.</p>	H 77,5 cm			<p>Suppléments finition brillante façade, voir tableau C page 111.</p>	78612 126,6 x 60,0 cm	1650,-	1728,-
	Hauteur sous châssis 64,2 cm Hauteur sous traverse 59,2 cm				78613 156,6 x 60,0 cm	1803,-	1891,-
	Contre supplément : 1 x 91330 Passe-câbles en métal (possible uniquement pour P 60,0 cm)	62,-	62,-		2 tiroirs avec fermeture en douceur		
					H 77,5 cm		
					Hauteur sous châssis 64,2 cm Hauteur sous traverse 59,2 cm		
					Contre supplément : 1 x 91330 Passe-câbles en métal (possible uniquement pour P 60,0 cm)	62,-	62,-

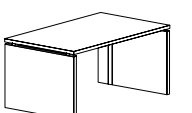
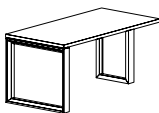
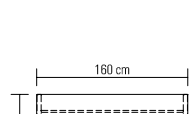
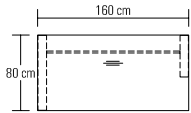
Poste de travail

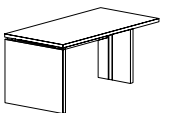
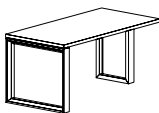
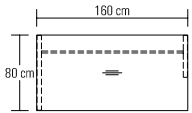
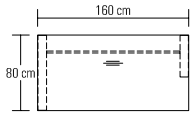
Bureaux avec joues en bois

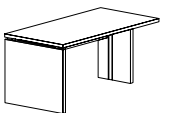
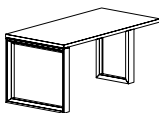
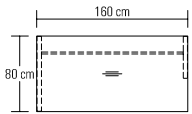
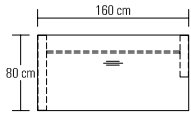
	91518 120,0 x 80,0 cm	1474,-	1549,-		91426 120,0 x 80,0 cm	1747,-	1839,-
	91520 160,0 x 80,0 cm	1653,-	1734,-		91428 160,0 x 80,0 cm*	1923,-	2021,-
	91521 180,0 x 80,0 cm	1738,-	1826,-		91429 180,0 x 80,0 cm*	2015,-	2112,-
	91522 200,0 x 80,0 cm	1822,-	1914,-		91430 200,0 x 80,0 cm*	2099,-	2207,-
	Bureau individuel avec panneau arrière				Bureau individuel avec traverse et deux parties latérales longues		
	H 75,0 cm				H 75,0 cm		
	Contre supplément : 1 x 91322 Insert en linoléum	463,-	463,-		Contre supplément : 1 x 91322 Insert en linoléum	463,-	463,-
	1 x 91326 Plumier	310,-	326,-		1 x 91326 Plumier	310,-	326,-
	1 x 91330 Passe-câbles en métal	62,-	62,-		1 x 91330 Passe-câbles en métal	62,-	62,-
	Goulotte pour câbles, voir page 100.				Goulotte pour câbles, voir page 100.		

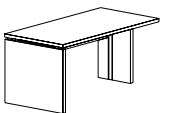
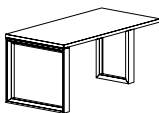
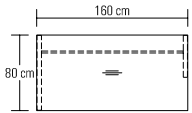
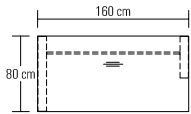
Bureaux avec piètement cadre

	91525 120,0 x 95,0 cm	1630,-	1712,-		91441 120,0 x 95,0 cm	1894,-	1992,-
	91527 160,0 x 95,0 cm	1832,-	1920,-		91443 160,0 x 95,0 cm*	2021,-	2122,-
	91528 180,0 x 95,0 cm	1927,-	2024,-		91444 180,0 x 95,0 cm*	2145,-	2256,-
	91529 200,0 x 95,0 cm	2024,-	2126,-		91445 200,0 x 95,0 cm*	2272,-	2390,-
	Bureau individuel avec panneau arrière				Bureau individuel avec traverse et deux parties latérales longues		
	H 75,0 cm				H 75,0 cm		
	Contre supplément : 1 x 91322 Insert en linoléum	463,-	463,-		Contre supplément : 1 x 91322 Insert en linoléum	463,-	463,-
	1 x 91326 Plumier	310,-	326,-		1 x 91326 Plumier	310,-	326,-
	1 x 91330 Passe-câbles en métal	62,-	62,-		1 x 91330 Passe-câbles en métal	62,-	62,-
	Goulotte pour câbles, voir page 100.				Goulotte pour câbles, voir page 100.		

	91554 120,0 x 80,0 cm	1343,-	1412,-		91482 120,0 x 80,0 cm	1607,-	1685,-
	91556 160,0 x 80,0 cm	1516,-	1591,-		91484 160,0 x 80,0 cm	1777,-	1858,-
	91557 180,0 x 80,0 cm	1601,-	1682,-		91485 180,0 x 80,0 cm	1858,-	1953,-
	91558 200,0 x 80,0 cm	1692,-	1777,-		91486 200,0 x 80,0 cm	1943,-	2044,-
	Table juxtaposable avec panneau arrière et guide-câbles g./dr.				Table juxtaposable avec traverse		
	Une joue longue à gauche et une joue courte à droite				Un élément latéral long à gauche et un élément latéral court à droite		
	H 75,0 cm				H 75,0 cm		
	Contre supplément : 1 x 91322 Insert en linoléum	463,-	463,-		Contre supplément : 1 x 91322 Insert en linoléum	463,-	463,-
	1 x 91326 Plumier	310,-	326,-		1 x 91326 Plumier	310,-	326,-
	1 x 91330 Passe-câbles en métal	62,-	62,-		1 x 91330 Passe-câbles en métal	62,-	62,-
	Goulotte pour câbles, voir page 100.				Goulotte pour câbles, voir page 100.		

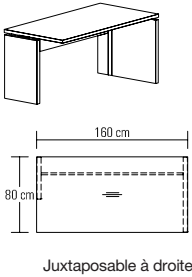
	91554 120,0 x 80,0 cm	1343,-	1412,-		91482 120,0 x 80,0 cm	1607,-	1685,-
	91556 160,0 x 80,0 cm	1516,-	1591,-		91484 160,0 x 80,0 cm	1777,-	1858,-
	91557 180,0 x 80,0 cm	1601,-	1682,-		91485 180,0 x 80,0 cm	1858,-	1953,-
	91558 200,0 x 80,0 cm	1692,-	1777,-		91486 200,0 x 80,0 cm	1943,-	2044,-
	Table juxtaposable avec panneau arrière et guide-câbles g./dr.				Table juxtaposable avec traverse		
	Une joue longue à gauche et une joue courte à droite				Un élément latéral long à gauche et un élément latéral court à droite		
	H 75,0 cm				H 75,0 cm		
	Contre supplément : 1 x 91322 Insert en linoléum	463,-	463,-		Contre supplément : 1 x 91322 Insert en linoléum	463,-	463,-
	1 x 91326 Plumier	310,-	326,-		1 x 91326 Plumier	310,-	326,-
	1 x 91330 Passe-câbles en métal	62,-	62,-		1 x 91330 Passe-câbles en métal	62,-	62,-
	Goulotte pour câbles, voir page 100.				Goulotte pour câbles, voir page 100.		

	91554 120,0 x 80,0 cm	1343,-	1412,-		91482 120,0 x 80,0 cm	1607,-	1685,-
	91556 160,0 x 80,0 cm	1516,-	1591,-		91484 160,0 x 80,0 cm	1777,-	1858,-
	91557 180,0 x 80,0 cm	1601,-	1682,-		91485 180,0 x 80,0 cm	1858,-	1953,-
	91558 200,0 x 80,0 cm	1692,-	1777,-		91486 200,0 x 80,0 cm	1943,-	2044,-
	Table juxtaposable avec panneau arrière et guide-câbles g./dr.				Table juxtaposable avec traverse		
	Une joue longue à gauche et une joue courte à droite				Un élément latéral long à gauche et un élément latéral court à droite		
	H 75,0 cm				H 75,0 cm		
	Contre supplément : 1 x 91322 Insert en linoléum	463,-	463,-		Contre supplément : 1 x 91322 Insert en linoléum	463,-	463,-
	1 x 91326 Plumier	310,-	326,-		1 x 91326 Plumier	310,-	326,-
	1 x 91330 Passe-câbles en métal	62,-	62,-		1 x 91330 Passe-câbles en métal	62,-	62,-
	Goulotte pour câbles, voir page 100.				Goulotte pour câbles, voir page 100.		

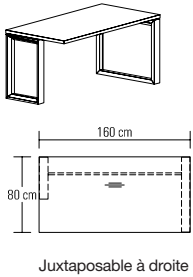
	91554 120,0 x 80,0 cm	1343,-	1412,-		91482 120,0 x 80,0 cm	1607,-	1685,-
	91556 160,0 x 80,0 cm	1516,-	1591,-		91484 160,0 x 80,0 cm	1777,-	1858,-
	91557 180,0 x 80,0 cm	1601,-	1682,-		91485 180,0 x 80,0 cm	1858,-	1953,-
	91558 200,0 x 80,0 cm	1692,-	1777,-		91486 200,0 x 80,0 cm	1943,-	2044,-
	Table juxtaposable avec panneau arrière et guide-câbles g./dr.				Table juxtaposable avec traverse		
	Une joue longue à gauche et une joue courte à droite				Un élément latéral long à gauche et un élément latéral court à droite		
	H 75,0 cm				H 75,0 cm		
	Contre supplément : 1 x 91322 Insert en linoléum	463,-	463,-		Contre supplément : 1 x 91322 Insert en linoléum	463,-	463,-
	1 x 91326 Plumier	310,-	326,-		1 x 91326 Plumier	310,-	326,-
	1 x 91330 Passe-câbles en métal	62,-	62,-		1 x 91330 Passe-câbles en métal	62,-	62,-
	Goulotte pour câbles, voir page 100.				Goulotte pour câbles, voir page 100.		

Poste de travail

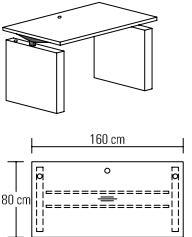
Bureaux avec joues en bois

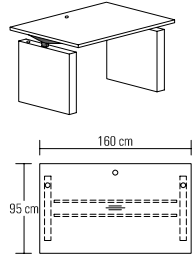
Réf. / Dimensions Descriptif	GP 1	GP 2
 <p>91561 120,0 x 80,0 cm 91563 160,0 x 80,0 cm 91564 180,0 x 80,0 cm 91565 200,0 x 80,0 cm</p> <p>Table juxtaposable avec panneau arrière et guide-câbles g./dr.</p> <p>Une joue courte à gauche et une joue longue à droite</p> <p>H 75,0 cm</p> <p>Contre supplément : 1 x 91322 Insert en linoléum 1 x 91326 Plumier 1 x 91330 Passe-câbles en métal Goulotte pour câbles, voir page 100.</p>	1343,- 1516,- 1601,- 1692,-	1412,- 1591,- 1682,- 1777,-
	463,- 310,- 62,-	463,- 326,- 62,-

Bureaux avec piètement cadre

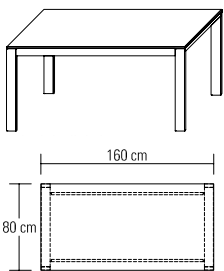
Réf. / Dimensions Descriptif	GP 1	GP 2
 <p>91464 120,0 x 80,0 cm 91466 160,0 x 80,0 cm 91467 180,0 x 80,0 cm 91468 200,0 x 80,0 cm</p> <p>Table juxtaposable avec traverse</p> <p>Un élément latéral court à gauche et un élément latéral long à droite</p> <p>H 75,0 cm</p> <p>Contre supplément : 1 x 91322 Insert en linoléum 1 x 91326 Plumier 1 x 91330 Passe-câbles en métal Goulotte pour câbles, voir page 100. Panneau de protection visuelle, voir page 100.</p>	1607,- 1777,- 1858,- 1943,-	1685,- 1858,- 1953,- 2044,-
	463,- 310,- 62,-	463,- 326,- 62,-

Bureaux réglables électriquement en hauteur avec habillage de pied

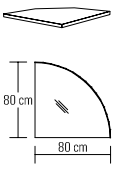
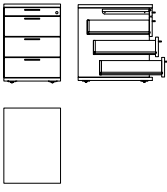
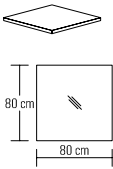
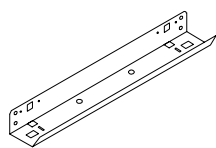
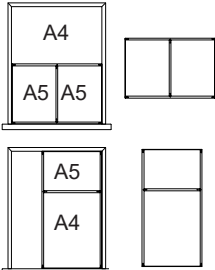
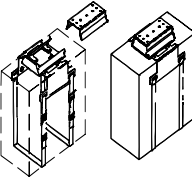



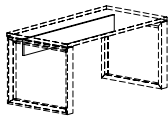

 <p>93694 140,0 x 80,0 cm 93695 160,0 x 80,0 cm 93696 180,0 x 80,0 cm 93697 200,0 x 80,0 cm</p> <p>Bureau individuel réglable en hauteur avec passe-câbles en métal (plateau de bureau), passe-câbles noir (habillage de pied G/D), guidage de câbles et goulotte pour câbles</p> <p>H min. 70,0, max. 114,0 cm</p> <p>Contre supplément : 91322 Insert en linoléum 93693 Dispositif de fixation PC</p> <p>Tirette plumier impossible</p> <p>Passe-câbles positionné au centre en standard (veuillez préciser toute position différente)</p> <p>Possible avec élément de corps 81846/81847 et 81848/81849. Habillage de pied supprimé.</p> <p>Nombre de moteurs : 2 Vitesse de levage : 4 cm/seconde Consommation électrique en mode standby : 0,3 watts Charge de la structure : 100 kg Capteur de sécurité/de chocs Évaluation des risques selon la norme DIN EN ISO 12100 (2013); DIN EN 527-2 (2016)</p>	4205,- 4277,- 4375,- 4456,-	4417,- 4489,- 4593,- 4678,-
	463,- 222,-	463,- 222,-

 <p>93689 140,0 x 95,0 cm 93690 160,0 x 95,0 cm 93691 180,0 x 95,0 cm 93692 200,0 x 95,0 cm</p> <p>Bureau individuel réglable en hauteur avec passe-câbles en métal (plateau de bureau), passe-câbles noir (habillage de pied G/D), guidage de câbles et goulotte pour câbles</p> <p>H min. 70,0, max. 114,0 cm</p> <p>Contre supplément : 91322 Insert en linoléum 93693 Dispositif de fixation PC</p> <p>Tirette plumier impossible</p> <p>Passe-câbles positionné au centre en standard (veuillez préciser toute position différente)</p> <p>Possible avec élément de corps 81846/81847 et 81848/81849. Habillage de pied supprimé.</p> <p>Nombre de moteurs : 2 Vitesse de levage : 4 cm/seconde Consommation électrique en mode standby : 0,3 watts Charge de la structure : 100 kg Capteur de sécurité/de chocs Évaluation des risques selon la norme DIN EN ISO 12100 (2013); DIN EN 527-2 (2016)</p>	4297,- 4378,- 4492,- 4580,-	4515,- 4600,- 4714,- 4809,-
	463,- 222,-	463,- 222,-

Bureaux LINE

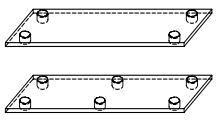

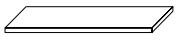
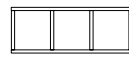

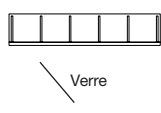
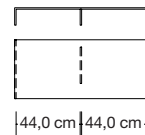
 <p>93838 140,0 x 80,0 cm 93839 160,0 x 80,0 cm* 93840 180,0 x 80,0 cm* 93841 200,0 x 80,0 cm*</p> <p>Bureau individuel</p> <p>H 75,0 cm</p> <p>Contre supplément : 1 x 91330 Passe-câbles en métal Goulotte pour câbles, voir page 100. Panneau de protection visuelle, voir page 100. Tirette plumier impossible</p>	1897,- 2002,- 2103,- 2207,-	1995,- 2099,- 2210,- 2315,-
	62,-	62,-

Poste de travail

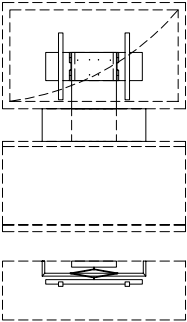

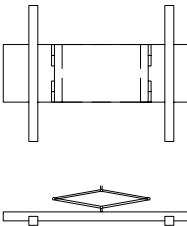

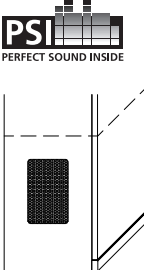
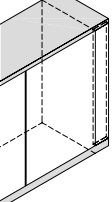
	Réf. / Dimensions Descriptif	GP 1	GP 2		Réf. / Dimensions Descriptif	GP 1	GP 2
	<p>Plaque de juxtaposition 90° pour le montage entre 2 tables juxtaposables</p> <p>91568 Dimensions des côtés : 80,0 x 80,0 cm</p> <p>Utilisable à droite et à gauche</p> <p>Contre supplément : 1 x91330 Passe-câbles en métal</p>	593,-	626,-		<p>91512</p> <p>Caisson à roulettes 1 plumier, 3 tiroirs, verrouillage centralisé, blocage individuel des tiroirs, avec ouverture intégrale</p> <p>L 45,0, H 62,5, P 59,8 cm</p> <p>Contre supplément : 1 x92056 Casier à formulaires 1 x92054 Compartimentage transversal 1 x92055 Compartimentage longitudinal</p>	1157,-	1216,-
	<p>Plaque de juxtaposition 90° pour le montage entre 2 tables juxtaposables</p> <p>92672 Dimensions des côtés : 80,0 x 80,0 cm</p> <p>Utilisable à droite et à gauche</p> <p>Contre supplément : 1 x91330 Passe-câbles en métal</p>	544,-	567,-			209,- 117,- 117,-	209,- 117,- 117,-
	<p>Goulotte pour câbles rabattable, pour le montage sous le plateau du bureau avec système antitraction finition noire</p> <p>91514 L : 62,0 cm</p> <p>Convient pour les bureaux en largeurs 120,0/160,0 cm</p> <p>91515 L : 102,0 cm</p> <p>Convient pour les bureaux en largeurs 180,0/200,0 cm</p>	85,-	85,-		<p>Compartimentage tiroir pour caisson à roulettes avec tapis antidérapant</p> <p>Finition Magma</p> <p>92054 Compartimentage transversal 92055 Compartimentage longitudinal</p> <p>Les traverses du compartimentage tiroir sont fixes.</p>	117,- 117,-	117,- 117,-
	<p>93693 Dispositif de fixation PC</p> <p>Avec sangle et support</p> <p>Finition en noir</p> <p>Montage sous le plateau du bureau</p> <p>Largeur du PC : min. 11,4, max. 21,8 cm</p> <p>Longueur de sangle : max. 125,0 cm (calcul de la longueur nécessaire de la sangle = largeur + 2x hauteur du PC)</p>	222,-	222,-		<p>92056 Casier à formulaires</p> <p>7 x DIN A4 horizontal, finition noire</p>	209,-	209,-
	<p>Insert en linoléum</p> <p>91322 L : 70,0, P : 50,0 cm</p> <p>Des inserts en linoléum sont positionnés en standard au centre des plateaux de table.</p>	463,-	463,-		<p>91326 Plumier</p> <p>Avec panneau de façade</p> <p>Montage sous le plateau du bureau</p> <p>L 44,5, H 6,5, P 63,5 cm</p>	310,-	326,-
	<p>Panneau de protection visuelle</p> <p>Pour bureaux</p> <p>Avec piètement cadre</p> <p>93200 87,0 x 33,0 cm pour L 120,0 cm</p> <p>93206 107,0 x 33,0 cm pour L 140,0 cm</p> <p>93201 127,0 x 33,0 cm pour L 160,0 cm</p> <p>93202 147,0 x 33,0 cm pour L 180,0 cm</p> <p>93203 167,0 x 33,0 cm pour L 200,0 cm</p> <p>P 1,9 cm</p>	199,-	205,-		<p>91330 Passe-câbles en métal Ø 6,0 cm</p> <p>Chrome brillant (standard)</p> <p>Coloris acier inoxydable (sur demande)</p>	62,-	62,-

Le panneau de protection visuelle est fixé au centre de la traverse et est décalé vers l'intérieur de 15,4 cm.

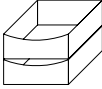
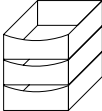
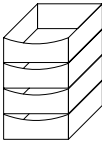

Accessoires

Réf. / Dimensions Descriptif	GP 1	GP 2	Réf. / Dimensions Descriptif	GP 1	GP 2
 <p>Patins de socle avec panneau inférieur</p> <p>Le prix s'applique en cas d'échange du socle contre un panneau inférieur avec patins</p> <p>Possibilité de réglage 0-12 mm</p> <p>Impossible pour :</p> <ul style="list-style-type: none"> – Éléments inférieurs – Plaques de recouvrement d'angle – Éléments de joues – Penderies <p>H 2,5 cm (patins) H 4,1 cm (patins avec panneau inférieur)</p> <p>Hauteur de corps - 0,4 cm</p>			 <p>Tablettes en verre pour éléments de corps</p> <p>Épaisseur 0,8 cm</p> <p>90936 pour L 37,5 cm 90937 pour L 45,0 cm 90938 pour L 60,0 cm 90939 pour L 75,0 cm 90940 pour L 90,0 cm</p> <p>pour P 39,6 cm</p> <p>90941 pour L 45,0 cm 90942 pour L 60,0 cm 90943 pour L 75,0 cm 90944 pour L 90,0 cm</p> <p>pour P 49,2 cm</p>		
	pour profondeur 39,6 cm	Pour profondeur 49,2 cm	(pour éléments intermédiaires muraux P 36,0 cm et éléments muraux P 35,5 cm ajouter « H » à la référence)		
			En cas d'utilisation d'étagères supplémentaires, nous recommandons la rangée de perçage continue, voir page 109.		
	121,- 121,- 140,- 163,- 179,- 199,- 215,- 231,- 254,- 271,- 293,- 310,- 329,- 349,- 368,- 385,- 404,- 306,-	137,- 160,- 179,- 202,- 222,- 248,- 267,- 293,- 313,- 336,- 359,- 378,- 401,- 424,- 443,- 466,- 489,- 372,-		68,- 75,- 91,- 114,- 130,- 82,- 98,- 124,- 140,-	68,- 75,- 91,- 114,- 130,- 82,- 98,- 124,- 140,-
 <p>Tablettes en bois pour éléments de corps</p> <p>Épaisseur 2,2 cm (décor)</p> <p>(pour éléments intermédiaires muraux P 36,0 cm et éléments muraux P 35,5 cm ajouter « H » à la référence)</p> <p>En cas d'utilisation d'étagères supplémentaires, nous recommandons la rangée de perçage continue, voir page 109.</p>			 <p>Étagère CD (bois)</p> <p>92118 L 60,0 cm (3 compartiments) pour env. 42 CD</p> <p>35689 L 75,0 cm (3 compartiments) pour env. 57 CD</p> <p>35690 L 90,0 cm (4 compartiments) pour env. 68 CD</p> <p>35691 L 105,0 cm (4 compartiments) pour env. 80 CD</p> <p>35692 L 120,0 cm (5 compartiments) pour env. 90 CD</p> <p>H 22,7, P 16,7 cm</p>		
				176,- 212,- 251,- 290,- 329,-	183,- 222,- 264,- 306,- 346,-
 <p>Tablettes en bois pour vitrines, fixes</p> <p>Épaisseur 2,6 cm (plaqué)</p> <p>Finition standard des tablettes de vitrines : verre transparent.</p> <p>En option : tablettes de vitrines en bois (sans supplément).</p> <p>(pour éléments intermédiaires muraux P 36,0 cm et éléments muraux P 35,5 cm ajouter « H » à la référence)</p> <p>En cas d'utilisation d'étagères supplémentaires, nous recommandons la rangée de perçage continue, voir page 109.</p>			 <p>Étagère pour CD (compartiments avec séparation en verre)</p> <p>60470 L 75,0 cm 60471 L 90,0 cm 60360 L 120,0 cm</p> <p>L 75,0 cm pour env. 65 CD L 90,0 cm pour env. 78 CD L 120,0 cm pour env. 104 CD</p> <p>H 15,6, P 18,0 cm</p>		
				271,- 323,- 365,-	290,- 339,- 385,-
			 <p>90125 Verre gris 90141 Verre transparent</p> <p>Élément TV</p> <p>Charge max. 50 kg</p> <p>L 91,0, H 12,0, P 38,0 cm</p> <p>Hauteur intérieure : 11,0 cm</p> <p>Attention : utilisable seulement pour les compartiments d'au moins 105,0 cm de large.</p>	584,- 509,-	584,- 509,-

Accessoires

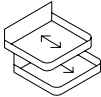
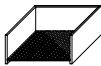
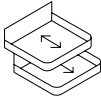
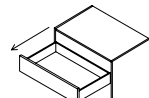
Ref. / Dimensions Descriptif	GP 1	GP 2	Ref. / Dimensions Descriptif	GP 1	GP 2
 <p>91195 Dispositif de fixation TV avec plaque de fixation murale et bandeau en bois Pivotant</p> <p>91195B Bandeau en bois</p> <p>En combinaison avec compartiments pour appareils ouverts, éléments avec abattants pour appareils et portes.</p> <p>En version standard, le dispositif de fixation TV est « centré » par rapport à la niche TV en résultant. Indiquer s.v.p. sur la commande les autres positions.</p> <p>La découpe pour le passage des câbles dans la plaque de recouvrement s'effectue en usine.</p> <p>Bandeau en bois L 70,0, H 22,0, P 10,0 cm</p> <p>Contre supplément : 1 x 90135 Repeater à infrarouge 1 x 92134 1 récepteur / 2 émetteurs</p> <p>(pour la transmission du signal infrarouge de la télécommande à l'élément à abattant ou de porte) Montage dans le bandeau en bois</p> <p>1 x 91877 Finition brillante : bandeau en bois</p> <p>Autres informations : voir liste supplémentaire « Détail des accessoires »</p>	639,-	675,-	 <p>Repeater Pour la transmission du signal infrarouge de la télécommande à l'élément à abattant.</p> <p>90135 1 récepteur / 1 émetteurs (lorsque l'appareil est logé dans un seul abattant)</p> <p>92134 1 récepteur / 2 émetteurs (lorsque l'appareil est logé dans deux abattants)</p> <p>Montage du repeater en standard dans le socle.</p> <p>Le montage dans le socle est impossible pour les éléments muraux et les éléments sur patins de socle. Veuillez utiliser le support joint.</p>	271,-	271,-
 <p>91194 Dispositif de fixation TV pour montage panneau Pivotant</p> <p>Uniquement pour panneaux TV derrière portes coulissantes préparées en usine.</p> <p>– Charge maximale 35,0 kg – Bras pivotant jusqu'à 80° max. (selon les dimensions du téléviseur) – Norme VESA</p> <p>Autres informations : voir liste supplémentaire « Détail des accessoires »</p>	424,-	424,-	 <p>90518 Passe-câbles Pour plaques de recouvrement et étagères fixes (veuillez indiquer la position)</p> <p>Passe-câbles latéral incompatible avec :</p> <ul style="list-style-type: none"> – Impossible pour Ø 6,0 cm – Éléments inférieurs/éléments 1 U en combinaison avec tablette/coulissant pour CD/DVD. <p>Matériau synthétique, col. argent</p> <p>93698 Passe-câbles latéral Pour la liaison du corps d'éléments jusqu'à 2,5 U</p> <p>Ø 6,0 cm</p> <p>Matériau synthétique, col. argent</p> <p>Position de montage :</p> <ul style="list-style-type: none"> – 10,5 cm de l'arête supérieure élément inférieur/élément de corps/élément mural – 6,2 cm de l'arête arrière élément inférieur/élément de corps – 15,0 cm de l'arête arrière élément mural 	42,-	42,-
 <p>92125 Accessoires caisson de basse</p> <p>Pour corps avec découpe de corps latérale (au centre) et agencement intérieur spécial acoustique, grille métallique en Magma</p> <p>Grille métallique L 17,0, H 27,2 cm</p> <p>Découpe possible dans chaque élément ayant au moins une porte de 1,25 unité de haut (à partir du socle).</p> <p>PSI – Autres informations : voir liste supplémentaire « Détail des accessoires ».</p>	163,-	163,-	 <p>Cache de façade / d'ajustement avec plaque de recouvrement et plinthe</p> <p>61466 0,75 unité 61467 1 unité 57208 1,25 unité 61468 1,5 unité 61469 2 unités 61470 2,5 unités 61471 3 unités 61472 3,5 unités 61473 4 unités 61474 5 unités 61475 6 unités</p> <p>L 25,0 cm Cache adaptable (25,0 cm), prolongement de 25,0 cm de la plinthe et de la plaque de recouvrement pour l'adaptation. Une contre-bague est livrée pour le côté mur.</p> <p>Contre supplément : 1 x 91770 Finition brillante : cache de façade / d'ajustement</p> <p>Possible également en bandeau à poser à prix identique = ajouter A à la référence (la plinthe est supprimée)</p>	189,- 189,- 199,- 209,- 225,- 251,- 267,- 290,- 306,- 346,- 385,-	202,- 202,- 209,- 218,- 245,- 261,- 280,- 303,- 323,- 365,- 401,-

Accessoires

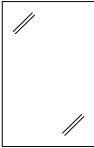

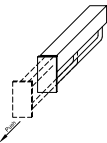
Réf. / Dimensions Descriptif	GP 1	GP 2	Réf. / Dimensions Descriptif	GP 1	GP 2
<p>Tiroirs intérieurs derrière portes Montage sur le fond de socle / étagère fixe avec ouverture intégrale, finition Magma, pose derrière portes, pour éléments de corps avec P 39,6 et 49,2 cm Profondeur utile toujours pour une profondeur de 39,6 cm</p> <p>Lot de 2 tiroirs intérieurs (1 U)</p>  <p>90463 pour L 45,0 cm 90464 pour L 60,0 cm 90465 pour L 75,0 cm 90466 pour L 90,0 cm</p> <p>Lot de 3 tiroirs intérieurs (1,5 U)</p>  <p>90467 pour L 45,0 cm 90468 pour L 60,0 cm 90469 pour L 75,0 cm 90470 pour L 90,0 cm</p> <p>Lot de 4 tiroirs intérieurs (2 U)</p>  <p>90146 pour L 45,0 cm 90147 pour L 60,0 cm 90148 pour L 75,0 cm 90149 pour L 90,0 cm</p> <p>Contre supplément : Compartimentage tiroir P 36,0 cm, voir page 104.</p>			 <p>Compartimentage CD/DVD et ouverture intégrale avec tapis antidérapant</p> <p>pour P 39,6 cm</p> <p>93564 pour L 45,0 cm pour env. 48 CD / 20 DVD</p> <p>93565 pour L 60,0 cm pour env. 96 CD / 40 DVD</p> <p>93566 pour L 75,0 cm pour env. 120 CD / 60 DVD</p> <p>93567 pour L 90,0 cm pour env. 144 CD / 80 DVD</p> <p>93925 pour L 105,0 cm 52,5 cm (à gauche et/ou à droite) pour env. 72 CD/40 DVD</p> <p>93926 pour L 120,0 cm 60,0 cm (à gauche et/ou à droite) pour env. 96 CD / 40 DVD</p> <p>93927 pour L 135,0 cm 67,5 cm (à gauche et/ou à droite) pour env. 120 CD / 60 DVD</p> <p>pour P 49,2 cm</p> <p>91142 pour L 45,0 cm pour env. 60 CD / 24 DVD</p> <p>90823 pour L 60,0 cm pour env. 120 CD / 48 DVD</p> <p>90824 pour L 75,0 cm pour env. 150 CD / 72 DVD</p> <p>90825 pour L 90,0 cm pour env. 180 CD / 96 DVD</p> <p>93928 pour L 105,0 cm 52,5 cm (à gauche et/ou à droite) pour env. 90 CD/48 DVD</p> <p>93929 pour L 120,0 cm 60,0 cm (à gauche et/ou à droite) pour env. 120 CD / 48 DVD</p> <p>93930 pour L 135,0 cm 67,5 cm (à gauche et/ou à droite) pour env. 150 CD / 72 DVD</p> <p>pour P 55,6 cm</p> <p>4595 pour L 45,0 cm pour env. 72 CD / 30 DVD</p> <p>90515 pour L 60,0 cm pour env. 144 CD / 60 DVD</p> <p>90516 pour L 75,0 cm pour env. 180 CD / 90 DVD</p> <p>90517 pour L 90,0 cm pour env. 216 CD / 120 DVD</p> <p>93931 pour L 105,0 cm 52,5 cm (à gauche et/ou à droite) pour env. 108 CD/60 DVD</p> <p>93932 pour L 120,0 cm 60,0 cm (à gauche et/ou à droite) pour env. 144 CD / 60 DVD</p> <p>93933 pour L 135,0 cm 67,5 cm (à gauche et/ou à droite) pour env. 180 CD / 90 DVD</p> <p>En combinaison avec des tiroirs intérieurs ou des compartiments pour appareils, les CD/ DVD sont inclinés.</p> <p>Pour 0,5 unité tiroirs impossible !</p>		
<p>Tiroirs intérieurs derrière coulissants 1 U avec ouverture intégrale pour le tiroir principal, finition Magma, montage ultérieur des tiroirs intérieurs impossible ! Ne convient pas pour éléments inférieurs.</p> <p>pour P 39,6 cm</p> <p>92370 pour L 45,0 cm 92371 pour L 60,0 cm 92372 pour L 75,0 cm 92373 pour L 90,0 cm 92374 pour L 105,0 cm 92375 pour L 120,0 cm 92376 pour L 135,0 cm</p> <p>pour P 49,2 cm</p> <p>90479 pour L 45,0 cm 90480 pour L 60,0 cm 90481 pour L 75,0 cm 90482 pour L 90,0 cm 92300 pour L 105,0 cm 90483 pour L 120,0 cm 92301 pour L 135,0 cm</p>					
<p>Tiroirs intérieurs avec ouverture intégrale pour le tiroir principal, finition Magma, utilisation dans éléments inférieurs H 39,7 cm (1 U) avec coulissant (montage ultérieur des tiroirs intérieurs impossible !)</p> <p>pour P 49,2 cm</p> <p>91126 pour L 60,0 cm 91127 pour L 75,0 cm 94077 pour L 90,0 cm 91145 pour L 105,0 cm 91128 pour L 120,0 cm 91129 pour L 135,0 cm</p> <p>pour P 55,6 cm</p> <p>90945 pour L 60,0 cm 90946 pour L 75,0 cm 94078 pour L 90,0 cm 90219 pour L 105,0 cm 90947 pour L 120,0 cm 90130 pour L 135,0 cm</p>					

Accessoires

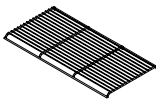
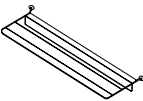

Compartimentage tiroir

Accessoires		GP 1	GP 2	Compartimentage tiroir		
Réf. / Dimensions Descriptif				Réf. / Dimensions Descriptif		
 <p>Tablette télescopique confort pour éléments de corps 1 portes avec tapis antidérapant</p> <p>1,5 hauteur unitaire pour P 39,6 cm</p> <p>93446 pour L 45,0 cm 93447 pour L 60,0 cm 93448 pour L 75,0 cm</p> <p>pour P 49,2 cm</p> <p>93461 pour L 45,0 cm 93462 pour L 60,0 cm 93463 pour L 75,0 cm</p> <p>2 hauteurs unitaires pour P 39,6 cm</p> <p>93449 pour L 45,0 cm 93450 pour L 60,0 cm 93451 pour L 75,0 cm</p> <p>pour P 49,2 cm</p> <p>93464 pour L 45,0 cm 93465 pour L 60,0 cm 93466 pour L 75,0 cm</p> <p>Impossible en cas d'éléments muraux. Montage ultérieur de la tablette télescopique confort impossible ! Charge maximale 25,0 kg</p>				 <p>Aménagement de base aménagement tiroir composée de : 1 x ouverture intégrale 1 x tapis antidérapant</p> <p>pour P 36,0 cm</p> <p>91412 pour L 45,0 cm 91413 pour L 60,0 cm 91414 pour L 75,0 cm 91415 pour L 90,0 cm 94095 pour L 105,0 cm 52,5 cm (à gauche et/ou à droite) 94096 pour L 120,0 cm 60,0 cm (à gauche et/ou à droite) 94097 pour L 135,0 cm 67,5 cm (à gauche et/ou à droite)</p> <p>pour P 39,6 cm</p> <p>91416 pour L 45,0 cm 91417 pour L 60,0 cm 91418 pour L 75,0 cm 91419 pour L 90,0 cm 93911 pour L 105,0 cm 52,5 cm (à gauche et/ou à droite) 93912 pour L 120,0 cm 60,0 cm (à gauche et/ou à droite) 93913 pour L 135,0 cm 67,5 cm (à gauche et/ou à droite)</p> <p>pour P 49,2 cm</p> <p>91420 pour L 45,0 cm 91421 pour L 60,0 cm 91422 pour L 75,0 cm 91423 pour L 90,0 cm 93914 pour L 105,0 cm 52,5 cm (à gauche et/ou à droite) 93915 pour L 120,0 cm 60,0 cm (à gauche et/ou à droite) 93916 pour L 135,0 cm 67,5 cm (à gauche et/ou à droite)</p>		
 <p>Tablette télescopique confort pour éléments de corps 2 portes avec tapis antidérapant</p> <p>1,5 hauteur unitaire pour P 39,6 cm</p> <p>93452 pour L 75,0 cm 93453 pour L 90,0 cm</p> <p>pour P 49,2 cm</p> <p>93467 pour L 75,0 cm 93468 pour L 90,0 cm</p> <p>2 hauteurs unitaires pour P 39,6 cm</p> <p>93454 pour L 75,0 cm 93455 pour L 90,0 cm</p> <p>pour P 49,2 cm</p> <p>93469 pour L 75,0 cm 93470 pour L 90,0 cm</p> <p>Impossible en cas d'éléments muraux. Montage ultérieur de la tablette télescopique confort impossible ! Charge maximale 25,0 kg</p>						
 <p>Supplément pour coulissant à ouverture intégrale par tiroir/coulissant</p> <p>92712 pour éléments, P 36,0 cm 90081 pour éléments, P 39,6 cm 90083 pour éléments/éléments inférieurs P 49,2 cm 90082 pour éléments inférieurs P 55,6 cm</p> <p>Ouverture intégrale possible pour tous les tiroirs.</p> <p>Exception : - Tiroirs intérieurs</p> <p>Tous les tiroirs/couissants d'un seul tenant en largeur 105,0 cm à 135,0 cm équipés d'une ouverture intégrale en standard.</p>				<p>Équipement optionnel Compartimentage tiroir</p> <p>Finition Magma</p> <p>pour P 36,0 cm</p> <p>91170 L 17,4 cm (3 compartiments) 91171 L 24,8 cm (3 compartiments)</p> <p>pour P 39,6 cm</p> <p>91168 L 17,4 cm (3 compartiments) 91169 L 24,8 cm (3 compartiments)</p> <p>pour P 49,2 cm</p> <p>91184 L 17,4 cm (4 compartiments) 91185 L 24,8 cm (4 compartiments)</p> <p>Uniquement en combinaison avec aménagement de base aménagement tiroir! Les traverses du compartimentage tiroir sont fixes.</p> <p>Autres informations : voir liste supplémentaire Détail des accessoires.</p>		



Accessoires

Réf. / Dimensions Descriptif		GP 1	GP 2	Réf. / Dimensions Descriptif		GP 1	GP 2		
	Miroirs de fond				Autre coloris du panneau arrière				
	0,75 hauteur unitaire	90449 pour L 45,0 cm 90136 pour L 60,0 cm	91,- 104,-		91,- 104,-	0,75 hauteur unitaire	92330 pour L 45,0 cm 92331 pour L 60,0 cm	68,- 75,-	68,- 75,-
	1 hauteur unitaire	90113 pour L 45,0 cm 90114 pour L 60,0 cm 90252 pour L 75,0 cm 90256 pour L 90,0 cm	98,- 114,- 124,- 196,-		98,- 114,- 124,- 196,-	1 hauteur unitaire	91058 pour L 45,0 cm 91059 pour L 60,0 cm 91060 pour L 75,0 cm 91061 pour L 90,0 cm	72,- 78,- 88,- 153,-	72,- 78,- 88,- 153,-
	1,5 hauteur unitaire	90115 pour L 45,0 cm 90116 pour L 60,0 cm 90179 pour L 75,0 cm 90117 pour L 90,0 cm	101,- 117,- 130,- 140,-		101,- 117,- 130,- 140,-	1,5 hauteur unitaire	92225 pour L 45,0 cm 92226 pour L 60,0 cm 92227 pour L 75,0 cm 92228 pour L 90,0 cm	78,- 88,- 101,- 114,-	78,- 88,- 101,- 114,-
	2 hauteurs unitaires	90131 pour L 37,5 cm 90096 pour L 45,0 cm 90097 pour L 60,0 cm 90522 pour L 75,0 cm 90098 pour L 90,0 cm	117,- 127,- 140,- 156,- 183,-		117,- 127,- 140,- 156,- 183,-	2 hauteurs unitaires	92218 pour L 37,5 cm 91062 pour L 45,0 cm 91063 pour L 60,0 cm 91064 pour L 75,0 cm 91065 pour L 90,0 cm	88,- 88,- 104,- 121,- 134,-	88,- 88,- 104,- 121,- 134,-
	2,5 hauteurs unitaires	90320 pour L 45,0 cm 90321 pour L 60,0 cm 90322 pour L 75,0 cm 90323 pour L 90,0 cm	134,- 156,- 183,- 202,-		134,- 156,- 183,- 202,-	2,5 hauteurs unitaires	92220 pour L 45,0 cm 92221 pour L 60,0 cm 92222 pour L 75,0 cm 92223 pour L 90,0 cm	101,- 121,- 137,- 156,-	101,- 121,- 137,- 156,-
	3 hauteurs unitaires	90284 pour L 37,5 cm 90099 pour L 45,0 cm 90450 pour L 60,0 cm 90100 pour L 75,0 cm 90101 pour L 90,0 cm	134,- 153,- 179,- 205,- 225,-		134,- 153,- 179,- 205,- 225,-	3 hauteurs unitaires	92224 pour L 37,5 cm 91066 pour L 45,0 cm 91067 pour L 60,0 cm 91068 pour L 75,0 cm 91069 pour L 90,0 cm	111,- 111,- 130,- 153,- 176,-	111,- 111,- 130,- 153,- 176,-
	4 hauteurs unitaires	90151 pour L 37,5 cm 90102 pour L 45,0 cm 90103 pour L 60,0 cm 90104 pour L 75,0 cm 90105 pour L 90,0 cm	156,- 179,- 209,- 248,- 274,-		156,- 179,- 209,- 248,- 274,-	4 hauteurs unitaires	92234 pour L 37,5 cm 91070 pour L 45,0 cm 91071 pour L 60,0 cm 91072 pour L 75,0 cm 91073 pour L 90,0 cm	127,- 127,- 160,- 183,- 212,-	127,- 127,- 160,- 183,- 212,-
	4,5 hauteurs unitaires	92210 pour L 37,5 cm 90253 pour L 45,0 cm 90254 pour L 60,0 cm	179,- 189,- 225,-		179,- 189,- 225,-	4,5 hauteurs unitaires	92235 pour L 37,5 cm 92236 pour L 45,0 cm 92237 pour L 60,0 cm	134,- 137,- 170,-	134,- 137,- 170,-
	5 hauteurs unitaires	92211 pour L 37,5 cm 90106 pour L 45,0 cm 90107 pour L 60,0 cm 90108 pour L 75,0 cm 90109 pour L 90,0 cm	176,- 202,- 248,- 290,- 333,-		176,- 202,- 248,- 290,- 333,-	5 hauteurs unitaires	92240 pour L 37,5 cm 92241 pour L 45,0 cm 92242 pour L 60,0 cm 92243 pour L 75,0 cm 92244 pour L 90,0 cm	147,- 147,- 183,- 218,- 258,-	147,- 147,- 183,- 218,- 258,-
	6 hauteurs unitaires	90110 pour L 45,0 cm 90451 pour L 60,0 cm 90111 pour L 75,0 cm 90112 pour L 90,0 cm	222,- 274,- 329,- 381,-		222,- 274,- 329,- 381,-	6 hauteurs unitaires	92302 pour L 45,0 cm 92303 pour L 60,0 cm 92304 pour L 75,0 cm 92305 pour L 90,0 cm	170,- 209,- 258,- 303,-	170,- 209,- 258,- 303,-
		90879 Tringle à habits télescopique	212,-		212,-				
		<ul style="list-style-type: none"> - Montage ultérieur impossible. - Indiquez SVP la position de montage. - Planification impossible sous l'étagère supérieure. - Possible uniquement avec des éléments de corps de 39,6 et 49,2 cm de profondeur à partir de L 60,0 cm. 							
		94119 Tringle à habits (télescopique)	238,-		238,-				
		<ul style="list-style-type: none"> - Pour montage ultérieur. - Profondeur minimum de montage : 34,0 cm. - Vis de fixation pour épaisseur de fond 22 à 26 mm. - Dimension de l'intérieur du corps : au moins 56,0 cm. - Gabarit de perçage inclus. 							


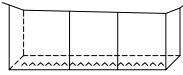
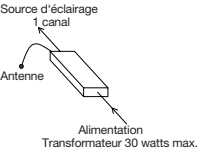
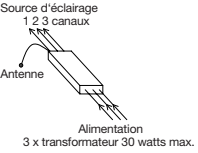
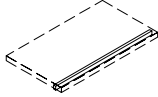



Accessoires pour penderies

Réf. / Dimensions Descriptif	GP 1	GP 2	Réf. / Dimensions Descriptif	GP 1	GP 2
<p>Tiroir intérieur derrière portes Profondeur du châssis 45,0 cm avec ouverture intégrale, Push to open et plaque de recouvrement supérieure</p> <p>Finition Magma, panneau de façade pour penderies plaquées en laqué blanc, pour penderies laquées dans la finition du corps, utilisables sur fond de socle ou en suspension libre jusqu'à 1 U (tablette en bois supplémentaire recommandée comme élément de finition inférieur) Lot de 2 tiroirs intérieurs (1 U)</p> <p>92893 pour L 45,0 cm 92895 pour L 90,0 cm</p>			 <p>Grille à chaussures pour penderies 93149 pour L 45,0 cm 93150 pour L 90,0 cm</p> <p>Profondeur utile max. des grilles à chaussures 51,8 cm</p>		
<p>Lot de 2 tiroirs intérieurs (1 U)</p> <p>92893 pour L 45,0 cm 92895 pour L 90,0 cm</p>	463,- 645,-	486,- 678,-	 <p>90429 Porte-cravates</p>	117,-	117,-
<p>Lot de 3 tiroirs intérieurs (1,5 U)</p> <p>92899 pour L 45,0 cm 92901 pour L 90,0 cm</p>	626,- 815,-	652,- 857,-			
<p>Lot de 4 tiroirs intérieurs (2 U)</p> <p>92905 pour L 45,0 cm 92907 pour L 90,0 cm</p> <p>Indiquez SVP la position de montage! Montage ultérieur des tiroirs intérieurs impossible !</p>	782,- 1027,-	822,- 1079,-	 <p>Miroir intérieur 92934 115,6 cm x 34,5 cm</p>	160,-	160,-


Accessoires bureau

 <p>Tablette en acier noire (pour éléments 2 à 6 unités) en cas d'achat ultérieur pour P 39,6 cm</p> <p>90432 pour L 45,0 cm 90433 pour L 60,0 cm 90434 pour L 75,0 cm 90435 pour L 90,0 cm</p> <p>en cas de remplacement pour P 39,6 cm</p> <p>90596 pour L 45,0 cm 90597 pour L 60,0 cm 90598 pour L 75,0 cm 90599 pour L 90,0 cm</p>			 <p>Tapis antidérapant pour étagères intermédiaires P 36,0 cm</p> <p>92696 pour L 28,6 cm 92697 pour L 30,0 cm 92049 pour L 37,5 cm 91176 pour L 45,0 cm 91177 pour L 60,0 cm 91178 pour L 75,0 cm 91179 pour L 90,0 cm</p> <p>pour éléments de corps P 39,6 cm</p> <p>90436 pour L 45,0 cm 90437 pour L 60,0 cm 90438 pour L 75,0 cm 90439 pour L 90,0 cm</p> <p>pour éléments de corps P 49,2 cm</p> <p>91180 pour L 45,0 cm 91181 pour L 60,0 cm 91182 pour L 75,0 cm 91183 pour L 90,0 cm</p>		
--	--	--	--	--	--

Éclairage

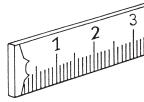
Réf. / Dimensions Descriptif	GP 1	GP 2	Réf. / Dimensions Descriptif	GP 1	GP 2
 <p>91197 Télécommande radio 5 canaux (Émetteur)</p> <p>Autres informations : voir liste supplémentaire « Détail des accessoires »</p>	104,-	104,-	 <p>Éclairage DEL pour élément mural avec transformateur, câble d'alimentation et interrupteur de pied</p> <p>91995H L 37,5 cm, ~2 watts 90827H L 45,0 cm, ~2 watts 90051H L 60,0 cm, ~3 watts 90052H L 75,0 cm, ~4 watts 90053H L 90,0 cm, ~4 watts 90054H L 105,0 cm, ~5 watts 90055H L 120,0 cm, ~6 watts 90056H L 135,0 cm, ~6 watts 90057H L 150,0 cm, ~7 watts 90058H L 165,0 cm, ~8 watts 90059H L 180,0 cm, ~9 watts 90060H L 195,0 cm, ~9 watts 90061H L 210,0 cm, ~10 watts 90062H L 225,0 cm, ~11 watts 90063H L 240,0 cm, ~11 watts 90064H L 255,0 cm, ~12 watts 91201H L 270,0 cm, ~13 watts</p>	140,- 156,- 173,- 189,- 209,- 225,- 251,- 267,- 290,- 306,- 326,- 346,- 365,- 385,- 401,- 421,- 440,-	140,- 156,- 173,- 189,- 209,- 225,- 251,- 267,- 290,- 306,- 326,- 346,- 365,- 385,- 401,- 421,- 440,-
 <p>91198 Récepteur radio 1 canal (variable) Récepteur pour un circuit de commutation – Puissance max./circuit de commutation 30 watts</p> <p>Autres informations : voir liste supplémentaire « Détail des accessoires »</p>	176,-	176,-	<p>Le luminaire est fourni avec une lampe de la classe d'énergie F.</p> <p>Autres informations sur lampes : voir liste supplémentaire « Détail des accessoires »</p>		
 <p>91199 Récepteur radio 3 canaux (variable) Récepteur pour trois circuits de commutation – Puissance max./circuit de commutation 30 watts – Idéal pour la commande de plusieurs sources de lumière dans une même combinaison murale – Si des meubles individuels sont assemblés, penser à la pose des câbles (l'alimentation est centralisée, les câbles partant du point central)</p> <p>Autres informations : voir liste supplémentaire « Détail des accessoires »</p>	261,-	261,-	 <p>Éclairage DEL du compartiment pour appareils avec transformateur, câble d'alimentation et interrupteur de pied</p> <p>91190 pour L 60,0 cm, ~3 watts 91191 pour L 75,0 cm, ~4 watts 91192 pour L 90,0 cm, ~4 watts</p> <p>Possible pour les éléments : – 61286, 61287, 61288 – 61289, 61290, 61291 – 61292, 61293, 61294</p> <p>Le luminaire est fourni avec une lampe de la classe d'énergie F.</p> <p>Autres informations sur lampes : voir liste supplémentaire « Détail des accessoires »</p>	202,- 225,- 258,-	202,- 225,- 258,-
 <p>Télécommande radio pour éclairage</p> <p>90084 Lot (1 récepteur et 1 émetteur pour un circuit de commutation)</p> <p>90085 Récepteur supplémentaire</p> <p>90086 Émetteur supplémentaire, Ø 3,5, H 1,5 cm (ill.)</p>	271,-	271,-	 <p>Éclairage DEL des tablettes en bois pour éléments de corps avec transformateur, câble d'alimentation et interrupteur de pied</p> <p>90505 pour L 37,5 cm, ~3 watts 90506 pour L 45,0 cm, ~3 watts 90507 pour L 60,0 cm, ~4 watts 90508 pour L 75,0 cm, ~5 watts 90509 pour L 90,0 cm, ~6 watts</p> <p>Le luminaire est fourni avec une lampe de la classe d'énergie F.</p> <p>(la tablette en bois est alors fixe, miroir de fond incompatible).</p>	173,- 179,- 189,- 209,- 218,-	173,- 179,- 189,- 209,- 218,-
 <p>Spot DEL à encastrer/à monter (veuillez indiquer la position), ~2 watts par spot avec transformateur, câble d'alimentation et interrupteur de pied</p> <p>Passage pour câbles non inclus, à commander le cas échéant en supplément.</p> <p>Le luminaire est fourni avec une lampe de la classe d'énergie F.</p> <p>Autres informations sur lampes : voir liste supplémentaire « Détail des accessoires »</p>	183,- 261,- 342,- 417,- 499,-	183,- 261,- 342,- 417,- 499,-	<p>Autres informations sur lampes : voir liste supplémentaire « Détail des accessoires »</p>		

Éclairage

Réf. / Dimensions Descriptif	GP 1	GP 2	Réf. / Dimensions Descriptif	GP 1	GP 2
 <p>Éclairage indirect DEL du corps (lot de 2) avec transformateur, câble d'alimentation et interrupteur de pied</p> <p>92464 1 unité, ~ 6 watts 92465 1,5 unité, ~ 8 watts 92466 2 unités, ~ 11 watts 92467 2,5 unités, ~ 13 watts 92468 3 unités, ~ 16 watts 92470 4 unités, ~ 21 watts 92471 4,5 unités, ~ 23 watts 92472 5 unités, ~ 24 watts 92474 6 unités, ~ 27 watts</p> <p>Incompatible avec éclairage des tablettes en bois, éclairage des bords en verre ou éclairage des tablettes en verre.</p> <p>Le luminaire est fourni avec une lampe de la classe d'énergie E.</p> <p>Autres informations sur lampes : voir liste supplémentaire « Détail des accessoires »</p>			<p>— ✕ — ✕ —</p> <p>Éclairage DEL des bords en verre (Point) par unité d'éclairage ~3 watts (la tablette en verre reste réglable) avec transformateur, câble d'alimentation et interrupteur de pied (un lot d'éclairage spécifique doit être calculé pour chaque élément de vitrine)</p> <p>91001 Lot d'une unité pour L 37,5 cm 91006 Lot de 2 unités pour L 37,5 cm 91011 Lot de 3 unités pour L 37,5 cm</p> <p>91002 Lot d'une unité pour L 45,0 cm 91007 Lot de 2 unités pour L 45,0 cm 91012 Lot de 3 unités pour L 45,0 cm 91016 Lot de 4 unités pour L 45,0 cm 91020 Lot de 5 unités pour L 45,0 cm</p> <p>91003 Lot d'une unité pour L 60,0 cm 91008 Lot de 2 unités pour L 60,0 cm 91013 Lot de 3 unités pour L 60,0 cm 91017 Lot de 4 unités pour L 60,0 cm 91021 Lot de 5 unités pour L 60,0 cm</p> <p>91004 Lot d'une unité pour L 75,0 cm 91009 Lot de 2 unités pour L 75,0 cm 91014 Lot de 3 unités pour L 75,0 cm 91018 Lot de 4 unités pour L 75,0 cm 91022 Lot de 5 unités pour L 75,0 cm</p> <p>Le luminaire est fourni avec une lampe de la classe d'énergie F.</p> <p>91005 Lot d'une unité pour L 90,0 cm 91010 Lot de 2 unités pour L 90,0 cm 91015 Lot de 3 unités pour L 90,0 cm 91019 Lot de 4 unités pour L 90,0 cm 91023 Lot de 5 unités pour L 90,0 cm</p> <p>Autres informations sur lampes : voir liste supplémentaire « Détail des accessoires »</p>		
<p>✕ ✕ ✕ ✕</p> <p>Éclairage DEL des bords en verre (Line) (la tablette en verre reste réglable) avec transformateur, câble d'alimentation et interrupteur de pied (un lot d'éclairage spécifique doit être calculé pour chaque élément de vitrine) (calculer un lot d'éclairage spécifique pour chaque élément de vitrine)</p> <p>90132 Lot d'une unité pour L 37,5 cm, ~3 watts 90133 Lot de 2 unités pour L 37,5 cm, ~5 watts 90134 Lot de 3 unités pour L 37,5 cm, ~7 watts</p> <p>90494 Lot d'une unité pour L 45,0 cm, ~3 watts 90495 Lot de 2 unités pour L 45,0 cm, ~5 watts 90496 Lot de 3 unités pour L 45,0 cm, ~8 watts 90497 Lot de 4 unités pour L 45,0 cm, ~10 watts 90498 Lot de 5 unités pour L 45,0 cm, ~12 watts</p> <p>90499 Lot d'une unité pour L 60,0 cm, ~4 watts 90500 Lot de 2 unités pour L 60,0 cm, ~8 watts 90501 Lot de 3 unités pour L 60,0 cm, ~11 watts 90502 Lot de 4 unités pour L 60,0 cm, ~15 watts 90503 Lot de 5 unités pour L 60,0 cm, ~18 watts</p> <p>90521 Lot d'une unité pour L 75,0 cm, ~5 watts 90088 Lot de 2 unités pour L 75,0 cm, ~10 watts 90090 Lot de 3 unités pour L 75,0 cm, ~15 watts 90092 Lot de 4 unités pour L 75,0 cm, ~20 watts 90094 Lot de 5 unités pour L 75,0 cm, ~24 watts</p> <p>Le luminaire est fourni avec une lampe de la classe d'énergie F.</p> <p>90087 Lot d'une unité pour L 90,0 cm, ~6 watts 90089 Lot de 2 unités pour L 90,0 cm, ~12 watts 90091 Lot de 3 unités pour L 90,0 cm, ~18 watts 90093 Lot de 4 unités pour L 90,0 cm, ~24 watts 90095 Lot de 5 unités pour L 90,0 cm, ~29 watts</p> <p>Autres informations sur lampes : voir liste supplémentaire « Détail des accessoires »</p>			<p>✕ ✕ ✕ ✕</p> <p>Éclairage DEL des tablettes en verre (indirect) (la tablette en verre reste réglable) avec transformateur, câble d'alimentation et interrupteur de pied (calculer un lot d'éclairage spécifique pour chaque élément de vitrine)</p> <p>93985 Lot de 1 unité pour L 37,5 cm, ~3 watts 93991 Lot de 2 unités pour L 37,5 cm, ~5 watts 93997 Lot de 3 unités pour L 37,5 cm, ~7 watts</p> <p>93986 Lot de 1 unité pour L 45,0 cm, ~3 watts 93992 Lot de 2 unités pour L 45,0 cm, ~5 watts 93998 Lot de 3 unités pour L 45,0 cm, ~8 watts 94004 Lot de 4 unités pour L 45,0 cm, ~10 watts 94010 Lot de 5 unités pour L 45,0 cm, ~12 watts</p> <p>93988 Lot de 1 unité pour L 60,0 cm, ~4 watts 93994 Lot de 2 unités pour L 60,0 cm, ~8 watts 94000 Lot de 3 unités pour L 60,0 cm, ~11 watts 94006 Lot de 4 unités pour L 60,0 cm, ~15 watts 94012 Lot de 5 unités pour L 60,0 cm, ~18 watts</p> <p>93989 Lot de 1 unité pour L 75,0 cm, ~5 watts 93995 Lot de 2 unités pour L 75,0 cm, ~10 watts 94001 Lot de 3 unités pour L 75,0 cm, ~15 watts 94007 Lot de 4 unités pour L 75,0 cm, ~20 watts 94013 Lot de 5 unités pour L 75,0 cm, ~24 watts</p> <p>Le luminaire est fourni avec une lampe de la classe d'énergie F.</p> <p>93990 Lot de 1 unité pour L 90,0 cm, ~6 watts 93996 Lot de 2 unités pour L 90,0 cm, ~12 watts 94002 Lot de 3 unités pour L 90,0 cm, ~18 watts 94008 Lot de 4 unités pour L 90,0 cm, ~24 watts 94014 Lot de 5 unités pour L 90,0 cm, ~29 watts</p> <p>Autres informations sur lampes : voir liste supplémentaire « Détail des accessoires »</p>		

KARA-SYSTEM

Exécutions personnalisées



	Réf.	EUR	
Réductions en hauteur, largeur et profondeur Éléments avec portes en bois sans tiroirs (dimensions minimum : L 25,0, P 25,0 cm, H 1 U) Éléments à porte vitrée sans tiroirs, seule réduction de la profondeur possible (dimension minimum : P 30,0 cm) Impossible avec des éléments PSI. Réduction de la profondeur des éléments inférieurs (possible uniquement pour P 39,6 cm)		30%	
Plaques de recouvrement avec saillie arrière (sur élément de corps) saillie max. arrière de 16 cm pour profondeur 39,6 cm Prix par unité de 10 cm de la largeur du corps (sur élément de corps) saillie max. arrière de 6 cm pour profondeur 49,2 cm Prix minimum (pas possible pour éléments inférieurs) (fixation murale impossible)	90285	16,- 104,-	
Réductions en hauteur, largeur et profondeur Joues (uniquement réduction de la profondeur jusqu'à 20,0 cm max., réduction de la hauteur : voir description des types) Étagères intermédiaires de joues		25%	
Rangée de perçage continue pour corps Par corps	Corps intérieur Corps extérieur	90065 90049	78,- 52,-
Finition séparation de pièce (incompatible avec portes coulissantes) Joues Étagères intermédiaires de joues (ferrure visible) Plaques de recouvrement (incompatibles avec dispositif de fixation au plafond) (Éléments intermédiaires muraux et blocs tiroirs bandeau fixe à l'arrière) Nous vous signalons qu'une fixation au plafond est nécessaire pour les étagères en séparation de pièce (calculer le supplément SVP). Si la planification ne permet pas de fixation au plafond, veiller à ce qu'une stabilité suffisante soit assurée sur place (fixation murale). Éclairage impossible !		50%	
Finition séparation de pièce (pour éléments de corps) Portes en bois / tiroirs / abattants / coulissants : <ul style="list-style-type: none"> – Cache fixe au dos avec porte d'un seul tenant (sans poignée). – À partir d'une largeur de 75,0 cm, un habillage de porte en deux parties est utilisé. – Impossible pour les éléments de corps avec système de levage électrique pour TV ! Portes de vitrine (uniquement éléments à une porte / uniquement profondeur 39,6 cm + éléments de joues) : <ul style="list-style-type: none"> – Cache fixe au dos avec portes vitrées d'un seul tenant (sans poignée). – En cas de combinaisons bois/verre, la zone respective des tiroirs ou des portes est dissimulée par une porte en bois (sans poignée). – Éclairage possible uniquement avec des spots DEL. Des solutions d'élément de séparation de pièce de type caisson sont possibles jusqu'à 2 unités. À partir de 2 unités, une stabilité suffisante (fixation murale) doit être assurée sur place.		50%	
Matériaux d'habillage Pour utilisation sur place, façonnage des chants sans supplément avec placage sur une face, longueur max. 270,0 cm, largeur max. 75,0 cm, largeur min. 5,0 cm, épaisseur 1,9 cm (le cas échéant, indiquez les chants à façonner)	Prix/m ² Prix minimum par bandeau	90292	479,- 75,-
Plateau de bureau à montage intermédiaire avec façonnage des chants Un chant longitudinal profilé, autres chants droits, placage sur les deux faces, longueur max. 240,0 cm, largeur max. 90,0 cm, épaisseur 2,9 cm Pour montage chez le client.	Prix/m ² Prix minimum	90293	610,- 75,-
Ferrure de suspension pour joues Pour joues ne touchant pas le sol, joues à poser et solutions de joues en pont – hauteur max. de joue 4 unités Charge max./ferrure 65 kg (haut et bas des joues avec chant en bout)		90996	101,-
Ferrure de suspension pour montage mural Pour des étagères intermédiaires à partir d'une largeur de 60,0 cm en combinaison avec des éléments muraux. Charge max./ferrure 15 kg		90164	59,-
Serrure à cylindre Portes en bois équipées de serrures à cylindre (si plusieurs serrures sont nécessaires dans une même commande, elles ont systématiquement toutes la même serrure)		90041	196,-

Autres exécutions personnalisées sur demande.

Tableau suppléments finition brillante

Buffet / buffet haut / vitrine

Tableau A façade en finition brillante

Hauteur unitaire jusqu'à	Largeur totale jusqu'à 120,0 cm		Largeur totale jusqu'à 135,0 cm		Largeur totale jusqu'à 150,0 cm		Largeur totale jusqu'à 165,0 cm		Largeur totale jusqu'à 180,0 cm		Largeur totale jusqu'à 195,0 cm	
	Type	Supplément	Type	Supplément	Type	Supplément	Type	Supplément	Type	Supplément	Type	Supplément
	1 U	91623	228,-	91630	245,-	91637	251,-	91644	264,-	91651	271,-	91658
2 U	91624	316,-	91631	342,-	91638	365,-	91645	385,-	91652	401,-	91659	424,-
3 U	91625	401,-	91632	437,-	91639	469,-	91646	505,-	91653	544,-	91660	574,-
4 U	91626	496,-	91633	544,-	91640	584,-	91647	626,-	91654	675,-	91661	717,-
5 U	91627	584,-	91634	639,-	91641	691,-	91648	753,-	91655	805,-	91662	861,-
6 U	91628	675,-	91635	740,-	91642	805,-	91649	870,-	91656	939,-	91663	998,-

Hauteur unitaire jusqu'à	Largeur totale jusqu'à 210,0 cm		Largeur totale jusqu'à 225,0 cm		Largeur totale jusqu'à 240,0 cm		Largeur totale jusqu'à 255,0 cm		Largeur totale jusqu'à 270,0 cm	
	Type	Supplément	Type	Supplément	Type	Supplément	Type	Supplément	Type	Supplément
	1 U	91665	297,-	91672	310,-	91679	316,-	91847	329,-	91854
2 U	91666	453,-	91673	469,-	91680	496,-	91848	518,-	91855	544,-
3 U	91667	603,-	91674	639,-	91681	675,-	91849	707,-	91856	740,-
4 U	91668	763,-	91675	805,-	91682	848,-	91850	893,-	91857	939,-
5 U	91669	923,-	91676	971,-	91683	1024,-	91851	1079,-	91858	1141,-
6 U	91670	1069,-	91677	1141,-	91684	1203,-	91852	1271,-	91859	1333,-

Tableau B corps et façade en finition brillante

Hauteur unitaire jusqu'à	Largeur totale jusqu'à 120,0 cm		Largeur totale jusqu'à 135,0 cm		Largeur totale jusqu'à 150,0 cm		Largeur totale jusqu'à 165,0 cm		Largeur totale jusqu'à 180,0 cm		Largeur totale jusqu'à 195,0 cm	
	Type	Supplément	Type	Supplément	Type	Supplément	Type	Supplément	Type	Supplément	Type	Supplément
	1 U	91686	675,-	91693	694,-	91700	724,-	91707	753,-	91714	773,-	91721
2 U	91687	841,-	91694	880,-	91701	916,-	91708	949,-	91715	985,-	91722	1020,-
3 U	91688	1014,-	91695	1060,-	91702	1108,-	91709	1154,-	91716	1200,-	91723	1249,-
4 U	91689	1180,-	91696	1242,-	91703	1291,-	91710	1356,-	91717	1412,-	91724	1467,-
5 U	91690	1353,-	91697	1421,-	91704	1483,-	91711	1555,-	91718	1627,-	91725	1695,-
6 U	91691	1516,-	91698	1597,-	91705	1682,-	91712	1760,-	91719	1842,-	91726	1923,-

Hauteur unitaire jusqu'à	Largeur totale jusqu'à 210,0 cm		Largeur totale jusqu'à 225,0 cm		Largeur totale jusqu'à 240,0 cm		Largeur totale jusqu'à 255,0 cm		Largeur totale jusqu'à 270,0 cm	
	Type	Supplément	Type	Supplément	Type	Supplément	Type	Supplément	Type	Supplément
	1 U	91728	822,-	91735	848,-	91742	870,-	91861	897,-	91868
2 U	91729	1060,-	91736	1095,-	91743	1131,-	91862	1164,-	91869	1200,-
3 U	91730	1288,-	91737	1340,-	91744	1392,-	91863	1438,-	91870	1480,-
4 U	91731	1532,-	91738	1588,-	91745	1650,-	91864	1705,-	91871	1760,-
5 U	91732	1764,-	91739	1835,-	91746	1901,-	91865	1972,-	91872	2041,-
6 U	91733	2005,-	91740	2080,-	91747	2158,-	91866	2240,-	91873	2318,-

Tableau E étagère murale (uniquement panneau arrière)

Largeur	Type	Supplément
60,0 cm	91306	68,-
75,0 cm	91307	72,-
90,0 cm	91308	78,-
105,0 cm	91309	85,-
120,0 cm	91310	88,-
135,0 cm	91311	98,-
150,0 cm	91312	111,-
165,0 cm	91313	117,-
180,0 cm	91314	121,-
195,0 cm	91315	127,-
210,0 cm	91316	134,-
225,0 cm	91317	137,-
240,0 cm	91318	147,-
255,0 cm	91831	156,-

Tableau F baguettes miroir mural (lot)

Largeur	Type	Supplément
45,0 cm	91996	114,-
60,0 cm	91832	117,-
75,0 cm	91833	121,-
90,0 cm	91834	124,-
105,0 cm	91835	127,-
120,0 cm	91836	130,-
135,0 cm	91837	134,-
150,0 cm	91839	134,-
165,0 cm	91840	137,-
180,0 cm	91841	140,-
195,0 cm	91842	147,-
210,0 cm	91843	153,-
225,0 cm	91844	156,-
240,0 cm	91845	160,-
255,0 cm	91846	160,-

Tableau G plinthes

Le supplément doit être calculé par plinthe d'un seul tenant.

Largeur	Type	Supplément
45,0 cm	92402	62,-
60,0 cm	91926	68,-
75,0 cm	91927	75,-
90,0 cm	91928	78,-
105,0 cm	91929	85,-
120,0 cm / éléments d'angle	91930	88,-
135,0 cm	91931	98,-
150,0 cm	91932	104,-
165,0 cm	91933	111,-
180,0 cm	91934	117,-
195,0 cm	91935	121,-
210,0 cm	91936	127,-
225,0 cm	91937	130,-
240,0 cm	91938	137,-
255,0 cm	91939	140,-
270,0 cm	92403	153,-

Tableau suppléments finition brillante

Élément de corps

Tableau C façade en finition brillante

Hauteur unitaire jusqu'à	Largeur unitaire jusqu'à 45,0 cm		Largeur unitaire jusqu'à 60,0 cm		Largeur unitaire jusqu'à 75,0 cm		Largeur unitaire jusqu'à 90,0 cm		Largeur unitaire jusqu'à 105,0 cm	
	Type	Supplément	Type	Supplément	Type	Supplément	Type	Supplément	Type	Supplément
	0,5 U	92386	72,-	92387	75,-	92388	82,-	92389	85,-	92390
1 U	91210	85,-	91217	98,-	91224	114,-	91231	124,-	91238	134,-
2 U	91211	124,-	91218	140,-	91225	166,-	91232	189,-	91239	209,-
3 U	91212	160,-	91219	189,-	91226	218,-	91233	254,-	91240	290,-
4 U	91213	189,-	91220	231,-	91227	280,-	91234	326,-	91773	372,-
5 U	91214	218,-	91221	280,-	91228	333,-	91235	388,-	91774	447,-
6 U	91215	254,-	91222	326,-	91229	388,-	91236	460,-	91775	525,-

Hauteur unitaire jusqu'à	Largeur unitaire jusqu'à 120,0 cm / éléments d'angle		Largeur unitaire jusqu'à 135,0 cm		Largeur unitaire jusqu'à 150,0 cm		Largeur unitaire jusqu'à 180,0 cm		Largeur unitaire jusqu'à 195,0 cm	
	Type	Supplément	Type	Supplément	Type	Supplément	Type	Supplément	Type	Supplément
	0,5 U	92391	98,-	92392	104,-	92393	114,-	92394	124,-	92395
1 U	91241	140,-	91248	160,-	91781	166,-	91788	189,-	91795	196,-
2 U	91242	231,-	91249	254,-	91782	274,-	91789	326,-	91796	342,-
3 U	91243	326,-	91250	355,-	91783	388,-	91790	460,-	91797	479,-
4 U	91244	411,-	91777	460,-	91784	505,-	91791	593,-	91798	616,-
5 U	91245	502,-	91778	561,-	91785	613,-	91792	730,-	91799	769,-
6 U	91246	593,-	91779	665,-	91786	730,-	91793	864,-	91800	913,-

Tableau D corps et façade en finition brillante - intérieur des compartiments ouverts : finition mate

Hauteur unitaire jusqu'à	Largeur unitaire jusqu'à 45,0 cm		Largeur unitaire jusqu'à 60,0 cm		Largeur unitaire jusqu'à 75,0 cm		Largeur unitaire jusqu'à 90,0 cm		Largeur unitaire jusqu'à 105,0 cm	
	Type	Supplément	Type	Supplément	Type	Supplément	Type	Supplément	Type	Supplément
	1 U	91251	267,-	91258	293,-	91265	323,-	91272	346,-	91279
2 U	91252	333,-	91259	375,-	91266	404,-	91273	443,-	91280	479,-
3 U	91253	401,-	91260	447,-	91267	499,-	91274	548,-	91281	590,-
4 U	91254	466,-	91261	525,-	91268	587,-	91275	645,-	91802	701,-
5 U	91255	541,-	91262	603,-	91269	675,-	91276	743,-	91803	815,-
6 U	91256	597,-	91263	681,-	91270	766,-	91277	848,-	91804	929,-

Hauteur unitaire jusqu'à	Largeur unitaire jusqu'à 120,0 cm / éléments d'angle		Largeur unitaire jusqu'à 135,0 cm		Largeur unitaire jusqu'à 150,0 cm		Largeur unitaire jusqu'à 180,0 cm	
	Type	Supplément	Type	Supplément	Type	Supplément	Type	Supplément
	1 U	91282	391,-	91289	417,-	91810	443,-	91817
2 U	91283	518,-	91290	554,-	91811	590,-	91818	665,-
3 U	91284	639,-	91291	688,-	91812	737,-	91819	828,-
4 U	91285	763,-	91806	822,-	91813	883,-	91820	998,-
5 U	91286	887,-	91807	955,-	91814	1027,-	91821	1167,-
6 U	91287	1011,-	91808	1089,-	91815	1170,-	91822	1333,-

Tableau H plaques de recouvrement en finition brillante

- Le supplément doit être calculé par plaque de recouvrement d'un seul tenant.
- Pour les éléments muraux, le supplément doit être multiplié par 2 (plaque de recouvrement supérieure et inférieure).

Largeur unitaire jusqu'à	Profondeur jusqu'à 39,6 cm		Profondeur jusqu'à 49,2 cm		Profondeur jusqu'à 62,0 cm	
	Type	Supplément	Type	Supplément	Type	Supplément
45,0 cm	92057	121,-	92058	127,-	92059	130,-
60,0 cm	92060	130,-	92061	140,-	92062	153,-
75,0 cm	92063	140,-	92064	160,-	92065	166,-
90,0 cm	92066	156,-	92067	173,-	92068	183,-
105,0 cm	92069	166,-	92070	186,-	92071	202,-
120,0 cm / éléments d'angle	92072	179,-	92073	202,-	92074	215,-
135,0 cm	92075	189,-	92076	215,-	92077	231,-
150,0 cm	92078	202,-	92079	231,-	92080	254,-
165,0 cm	92081	215,-	92082	251,-	92083	267,-
180,0 cm	92084	225,-	92085	264,-	92086	290,-
195,0 cm	92087	238,-	92088	280,-	92089	306,-
210,0 cm	92090	254,-	92091	297,-	92092	326,-
225,0 cm	92093	264,-	92094	310,-	92095	342,-
240,0 cm	92096	274,-	92097	326,-	92098	359,-
255,0 cm	92099	290,-	92100	342,-	92101	378,-
270,0 cm	92102	303,-	92103	355,-	92104	391,-

